

Raport semestrial conform Regulamentului C.N.V.M. nr.1/2006

Data raportului: 30 iunie 2012

BRD – Groupe Société Générale SA

Sediul social: Bld. Ion Mihalache, nr. 1-7, sect. 1, Bucuresti

Numarul de telefon/fax: 301.61.00 / 301.66.36

Cod unic de inregistrare la Oficiul Registrului Comertului: 361579

Numarul de ordine in Registrul Comertului: J40-608-1991

Capital social subscris si varsat: 696.901.518 RON

Piata reglementata pe care se tranzactioneaza valorile mobiliare emise: Bursa de Valori Bucuresti – Categoria I

1. Situatia economico-financiara

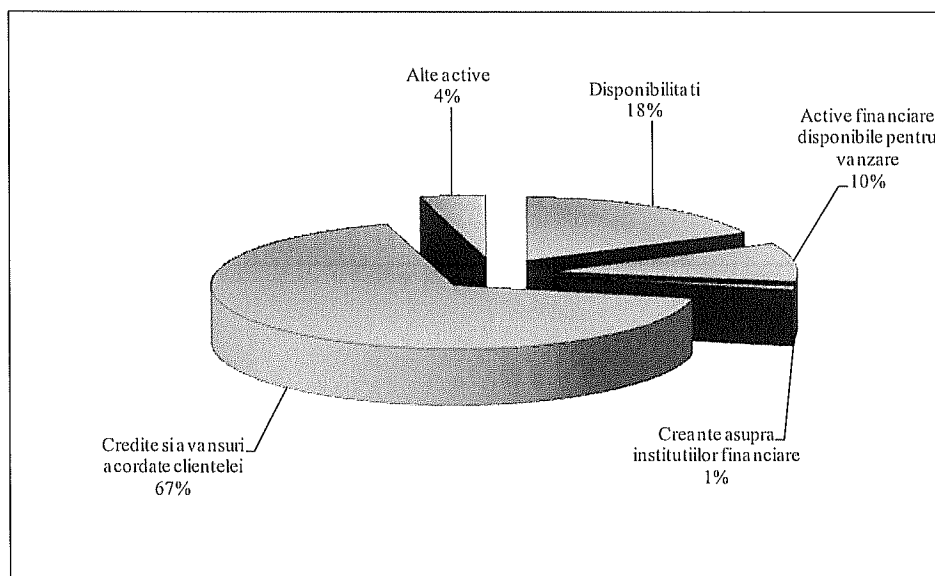
In primele 6 luni ale anului, principalele modificari ale factorilor macroeconomici au fost :

- Moneda nationala s-a depreciat in raport cu Euro, fata de sfarsitul anului 2011, cu aproximativ 2,9% si cu 4,8% fata de 30 iunie 2011.
- Rata de politica monetara a Bancii Nationale a Romaniei a scazut de la 6,25% la 30 iunie 2011 la 6% la 31 Decembrie 2011 si la 5,25% la 30 Iunie 2012. Rata dobanzii pe piata interbancara, ROBOR 3 luni la data de 30 iunie 2012 a fost de 5,28%, in scadere cu 21 p.b. fata de 30 iunie 2011 si cu 77 p.b. fata de 31 decembrie 2011.
- La 30 iunie 2012 inflatia a fost de 1,65% fata de decembrie 2011, respectiv de 2,04% fata de iunie 2011.

1.1. a.) Bilant

Totalul bilantier la 30 iunie 2012 este de 47 790 milioane RON, in scadere cu 2% fata 31 decembrie 2011 si mai mic cu 1,4% decat la 30 iunie 2011.

Activul bilantier are urmatoarea structura la 30 iunie 2012:

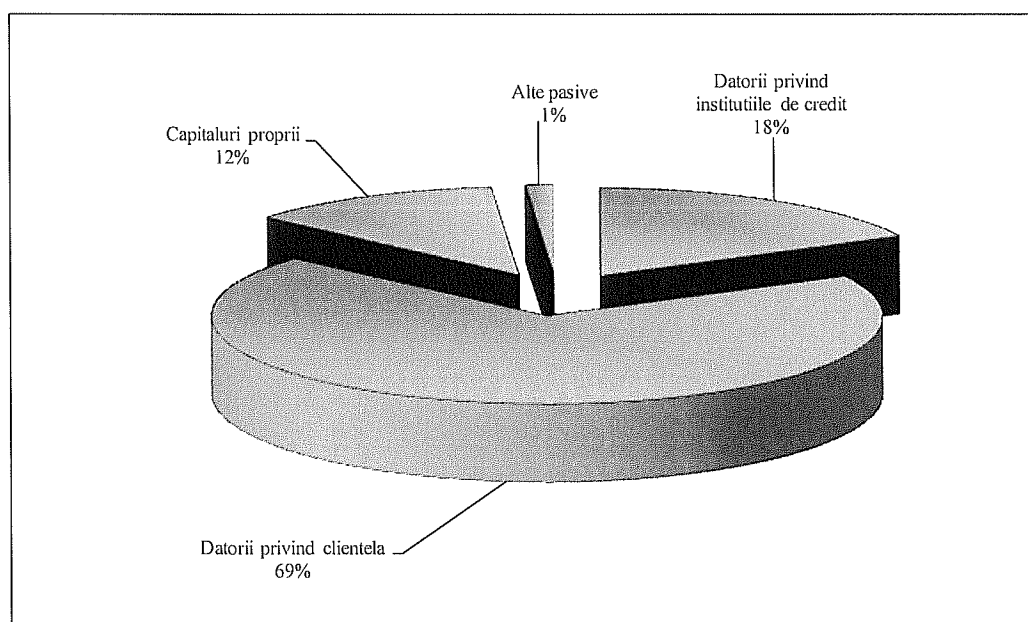


Creditele si avansurile acordate clientelei au crescut cu 2% comparativ cu 31 decembrie 2011 si cu 1% comparativ cu 30 iunie 2011, ajungand la 32 184 milioane RON.

Creditele brute au crescut cu 4,7% comparativ cu 30 iunie 2011 si cu 3,8% comparativ cu 31 decembrie 2011. Principalii factori care au determinat această creștere, în primul semestru, au fost campania de promovare a creditelor "Expresso", precum și producția de credite acordate în cadrul programului guvernamental "Prima Casa".


Disponibilitatile (casa si disponibilitati la banca centrala) au avut la 30 iunie 2012 un nivel de 8 448 milioane RON, in scadere cu 4% fata de 30 iunie 2011 si 10% fata de 31 decembrie 2011.

Structura pasivului bilantier la 30 iunie 2012 a fost urmatoarea:



Depozitele clientelei la data de 30 iunie 2012 sunt de 32 967 milioane RON, in crestere cu 10% fata de 30 iunie 2011, respectiv cu 9% fata de 31 decembrie 2011.

Datoriile privind institutiile de credit reprezinta 18% din pasivul bilantier si au inregistrat o scadere de 31% fata de 30 iunie 2011.



1.1. b) Contul de profit si pierdere

milioane RON

	6 luni până la 30.06.12	6 luni până la 30.06.11	2012/2011 (%)
Venit net bancar, din care :	1,434	1,521	-6%
- Marja de dobândă	934	1,021	-9%
- Comisioane	376	380	-1%
- Alte venituri nete	124	120	3%
Cheltuieli operationale	(672)	(689)	-2%
Rezultatul brut din exploatare	761	831	-8%
Cost net al riscului	(715)	(445)	61%
Rezultat brut	46	386	-88%
Rezultat net	39	323	-88%

In conformitate cu Hotararea Adunarii Generale a Actionarilor din data de 26 aprilie 2012 Banca a repartizat actionarilor dividende brute in valoare de 116 milioane RON din profitul anului 2011, dividendul brut pe actiune fiind in valoare de 0,16690 lei. Acestea au fost platite in maximum 60 zile de la data publicarii hotararii Adunarii Generale in Monitorul Oficial.

1.1.c) Cash flow

Situatia modificarilor fluxurilor de numerar din activitatile de exploatare, investitii si finantare este parte din situatiile financiare interimare care insotesc acest raport.



2. Analiza activitatii bancii

2.1. Principalii indicatori financiari si reglementari:

Performantele financiare obtinute ca urmare a activitatii desfasurate de BRD, sunt prezentate sintetic, prin intermediul urmatoarelor indicatori:

Indicator financiari	30.06.12	31.12.11	30.06.11
Rentabilitatea capitalului (ROE) ¹	1.3%	8.0%	11.1%
Coeficientul de exploatare ²	46.9%	44.1%	45.3%
Comisioane nete / Venit net bancar	26.2%	24.5%	25.0%

¹Profit net/Valoarea medie a capitalurilor proprii

²Cheltuieli operationale/ Venit net bancar

Principalii indicatori reglementari sunt prezentati mai jos:

Indicatori reglementari	30.06.12	31.12.11	30.06.11
Total fonduri proprii (milioane RON)	4,711	5,065	4,792
Fonduri proprii de nivel I (milioane RON)	4,711	4,264	3,915
Indicator de acoperire a capitalului	14.4%	15.2%	14.3%
Indicator de nivel 1	14.4%	12.8%	11.7%
Active ponderate la risc (milioane RON)	32,801	33,359	33,471

Indicatorii pentru 2011 sunt calculati conform standardelor contabile locale.

2.2. Valoarea totala a investitiilor realizate in perioada ianuarie – iunie 2012 a fost de aproximativ 8,2 milioane EUR, acestea fiind destinate in principal imbunatatirii sistemelor informatice si a retelei.

2.3 Exceptand modificarile mediului economic prezentate in capitolul 1.1, nu au avut loc evenimente, tranzactii sau modificari ale situatiei economice care sa aiba consecinte semnificative asupra nivelului veniturilor bancii.



3. Schimbari care afecteaza capitalul social si administrarea bancii

3.1 In cursul primului semestru al anului 2012 nu au existat cazuri in care Banca a fost in imposibilitatea de a-si respecta obligatiile financiare .


3.2 In perioada ianuarie – iunie 2012 nu au avut loc modificari privind drepturile detinatorilor de valori mobiliare emise de Banca.

4. Tranzactii semnificative

Tranzactiile majore in care au fost implicate persoanele care pot actiona in mod concertat sunt prezentate in Nota 28 din situatiile financiare interimare care insotesc acest raport. Aceste tranzactii au fost incheiate in conditii normale de piata, au fost desfasurate in cadrul activitatii curente si nu au influentat in mod semnificativ pozitia financiara a BRD.

Presedinte provizoriu al Consiliului de
Administratie
Director General Adjunct

Petre BUNESCU



Director

Departamentul Financiar

Stephane FORTIN