

BRD – Groupe Société Générale S.A.


SITUATII FINANCIARE CONSOLIDATE SI INDIVIDUALE PRELIMINARE


Pentru perioada incheiata la
31 DECEMBERIE 2019

BRD – Groupe Société Générale S.A.
SITUATIA CONSOLIDATA SI INDIVIDUALA A POZITIEI FINANCIARE
la 31 decembrie 2019
(Sume in mii lei)

	Grup		Banca	
	31 decembrie 2019	31 decembrie 2018	31 decembrie 2019	31 decembrie 2018
ACTIVE				
Disponibilitati	2,077,373	2,236,045	2,077,340	2,236,018
Creante asupra Bancii Centrale	4,765,273	3,785,491	4,765,273	3,785,491
Creante asupra institutiilor financiare	3,409,594	3,316,344	3,391,780	3,297,915
Instrumente financiare derivate si alte intrumente detinute pentru	1,244,032	2,252,463	1,244,069	2,252,519
Credite si avansuri acordate clientelei	30,292,869	29,603,276	29,466,780	28,893,343
Creante din leasing financiar	992,665	761,012	-	-
Active financiare la valoare justa prin contul de profit si pierdere	108,054	82,476	87,375	62,598
Active financiare la valoare justa prin alte elemente ale rezultatului	12,958,113	12,059,561	12,958,113	12,059,561
Investitii in asociati si subsidiare	85,574	84,919	133,982	129,577
Imobilizari corporale	1,193,499	801,782	1,175,272	794,585
Investitii imobiliare	17,818	19,071	17,818	19,071
Fondul comercial	50,130	50,130	50,130	50,130
Imobilizari necorporale	185,289	142,818	181,424	140,592
Impozitul curent activ	136	10,312	-	10,312
Impozitul amanat activ	88,955	113,480	83,113	107,392
Alte active	301,130	327,898	220,770	221,233
Active detinute in vederea vanzarii	-	72,290	-	29,017
Total active	57,770,504	55,719,369	55,853,239	54,089,354
DATORII SI CAPITALURI PROPRII				
Depozite interbancare	421,112	297,817	421,112	297,817
Depozitele clientelei	45,898,751	45,216,995	46,039,649	45,315,556
Imprumuturi atrase	1,696,495	1,306,638	10,367	16,582
Instrumente financiare derivate si alte intrumente detinute pentru	209,530	341,061	209,530	341,061
Datoria cu impozitul curent	15,117	2,305	11,438	-
Alte datorii	1,345,581	897,126	1,265,855	790,929
Total datorii	49,586,586	48,061,942	47,957,951	46,761,945
Capital social	2,515,622	2,515,622	2,515,622	2,515,622
Alte rezerve	179,152	3,052	179,152	(3,122)
Rezultat reportat si rezerve de natura instrumentelor de capital	5,441,455	5,092,159	5,200,514	4,814,909
Interese fara drept de control	47,689	46,594	-	-
Total capitaluri proprii	8,183,918	7,657,427	7,895,288	7,327,409
Total datorii si capitaluri proprii	57,770,504	55,719,369	55,853,239	54,089,354


Giovanni Luca Soma
Presedinte al Consiliului de Administratie



Stéphane Fortin
Director General Adjunct



François Bloch
Director General

BRD – Groupe Société Générale S.A.
SITUATIA CONSOLIDATA SI INDIVIDUALA A PROFITULUI SAU PIERDERII
pentru perioada incheiata la 31 decembrie 2019
(Sume in mii lei)

	Grup		Banca	
	2019	2018	2019	2018
Venituri din dobanzi si similare	2,337,534	2,158,494	2,184,513	2,020,458
Cheltuieli cu dobanzile si similare	(187,172)	(169,675)	(161,000)	(151,126)
Venituri nete din dobanzi	2,150,362	1,988,819	2,023,513	1,869,332
Venituri din comisioane, net	805,613	797,147	767,205	759,301
Castiguri din instrumente financiare derivate, alte instrumente financiare detinute pentru tranzactionare si diferente de curs	274,394	289,929	274,408	288,837
Castiguri din instrumente financiare la valoarea justa prin alte elemente ale rezultatului global	12,027	3,882	12,027	3,882
Castiguri din instrumente financiare la valoarea justa prin contul de profit si pierdere	23,732	10,682	22,610	10,145
Castiguri din asociati	5,397	21,462	9,146	17,590
Alte venituri / (cheltuieli) din activitati bancare	(1,617)	3,361	61,229	31,829
Venituri operationale	3,269,908	3,115,282	3,170,138	2,980,916
Cheltuieli cu personalul	(826,199)	(767,828)	(770,260)	(715,700)
Amortizarea si deprecierea imobiliarilor corporale si necorporale	(229,007)	(134,026)	(221,176)	(131,384)
Contributia la Fondul de Garantare a Depozitelor si la Fondul de Rezolutie	(72,211)	(35,026)	(72,211)	(35,026)
Alte cheltuieli operationale	(550,120)	(552,785)	(516,735)	(517,530)
Total cheltuieli operationale	(1,677,537)	(1,489,665)	(1,580,382)	(1,399,639)
Profit operational, net	1,592,371	1,625,617	1,589,756	1,581,277
Costul net al riscului	203,673	230,388	223,861	246,276
Profit brut (inainte de impozitul pe profit)	1,796,044	1,856,005	1,813,617	1,827,553
Cheltuiala cu impozitul pe profit curent	(307,311)	(299,734)	(295,763)	(288,546)
Venitul din impozitul pe profit amanat	10,422	6,831	10,669	6,982
Total impozit pe profit	(296,889)	(292,903)	(285,094)	(281,564)
Profitul perioadei financiare	1,499,155	1,563,102	1,528,523	1,545,989
Profit atribuibil actionarilor societatii mama	1,492,217	1,555,702	-	-
Profit atribuibil intereselor fara drept de control	6,938	7,400	-	-


 Giovanni Luca Sorna
 Presedinte al Consiliului de Administratie


 Stephane Fortin
 Director General Adjunct


 François Bloch
 Director General