

RO

RAPORT ANUAL 2013



BANCA TA. ECHIPA TA



GRUPE SOCIETE GENERALE



SUMAR

MESAJUL PREȘEDINTELUI DIRECTOR GENERAL.....	04
1 PROFIL BANCĂ.....	05
2 GUVERNANȚĂ CORPORATIVĂ ÎN 2014.....	08
3 LIDERI PE MULTE PIEȚE	12
4 ACȚIUNI ȘI DIVIDENDE.....	14
5 BANCĂ UNIVERSALĂ.....	16
6 MANAGEMENTUL RISCULUI.....	24
7 RESURSE UMANE.....	26
8 RESPONSABILITATE CORPORATIVĂ	28
9 SITUAȚII FINANCIARE.....	31
10 CONTACTE	117



MESAJUL PREȘEDINTELUI DIRECTOR GENERAL

Philippe LHOTTE

Experiența anului 2013, în contextul unei piețe încă afectată de scăderea cererii, ne-a oferit o bază pentru a dezvolta acum ceea ce putem numi « banca viitorului »: o bancă adaptabilă, îndrăznească, care valorifică oportunitățile și răspunde rapid și eficient nevoilor clienților ei.

Avem în față miza acestei transformări: consolidarea potențialului nostru de a fi prima opțiune atât pentru clienții de retail, cât și pentru companii și sprijinirea unui nou ciclu de dezvoltare pentru economia țării.

Dorim să susținem marile proiecte ale României, fie că este vorba despre infrastructură, despre agricultură sau despre absorbția fondurilor europene.

În 2013 ne-am reafirmat punctele forte : am obținut cea mai mare cotă de piață în programul « Prima Casă », ne-am menținut leadershipul pieței sindicalizărilor și am continuat să conducem topul pieței românești de factoring, cu o cifră de afaceri de aproape 920 de milioane de euro.

Ne-am reconfirmat statutul de bancă inovatoare, lansând produse în premieră: economisirea la plata cu cardul, cardurile prepaid, dar mai ales MyBRD Mobile, cel mai modern serviciu de mobile banking de pe piață. Pentru că atingerea unor astfel de obiective presupune și asumarea unor costuri, în 2013 am contabilizat o pierdere financiară, compensată de beneficiile pe termen lung ale consolidării bilanțului nostru, ale îmbunătățirii eficienței operaționale și mai ales ale recalibrării instrumentelor noastre de management al riscului.

Obiectivele noastre de viitor sunt cele care ne determină prioritățile pentru 2014: îmbunătățirea calității serviciilor, în special post-vânzare, inovarea prin încorporarea tehnologiilor de comunicații mobile și internet, captarea oportunităților de creștere în sectoarele economice cu potențial, și în mod deosebit în agricultură, și obținerea unei rentabilități durabile printr-o creștere bazată pe principiile bankingului responsabil: adaptarea vânzării la o nevoie reală, evitarea supraîndatorării, generarea de valoare la nivelul întregului ecosistem relațional: bancă-client-angajații acestuia-societate.

1

PROFIL BANCĂ



INFORMAȚII GENERALE DESPRE GRUP

GROUPE SOCIETE GENERALE

Société Générale este unul dintre cele mai puternice grupuri de servicii financiare europene. Sprijinindu-se pe un model diversificat de bancă universală, Grupul combină soliditatea financiară și strategia de creștere durabilă cu ambiția de a fi banca relațională, referință pe piețele în care este prezentă, apropiată de clienții săi, aleasă pentru calitatea și angajamentul echipelor sale.

Actor important al economiei reale din ultimii 150 de ani, Société Générale are 148.000 de colaboratori în 76 de țări și acompaniază zi de zi 32 de milioane de clienți din lumea întreagă, cărora le oferă o largă paletă de soluții financiare personalizate, fie ei persoane fizice, întreprinderi, sau investitori instituționali și se sprijină pe trei poluri de meserii complementare :

- **Banca de retail din Franța** reprezentată de mărcile Société Générale, Crédit du Nord și Boursorama, care oferă game complete de servicii financiare, împreună cu o ofertă inovativă de bancă la distanță.
- **Banca de retail internațională, servicii financiare și asigurări** prezente în țări în curs de dezvoltare, lideri pe piețele în care sunt active.
- **Banca de finanțare și investiții, private banking, gestiune active și titluri**, activități recunoscute pentru expertiza pe care o oferă, pozițiile internaționale cheie și soluțiile integrate.

Société Générale figurează în principalii indici de dezvoltare durabilă: Dow Jones Sustainability Index (Europa), FSTE4Good (la nivel global și în Europa), Euronext Vigeo (la nivel global, în Europa, zona Euro și Franța), ESI Excellence (Europa) Ethibel și 5 dintre indicii STOXX ESG Leaders.

SOCIETE GENERALE CELEBREAZĂ 150 DE ANI

În 2014, Grupul Société Générale aniversază 150 de ani de spirit antreprenorial, spirit de echipă și de inovație. Fondată de un grup de industriași și finanțiști, banca îndeplinește ambiția înscrisă în decretul de înființare, semnat de Napoleon al-III-lea la data creării sale, 4 mai 1864 : « Société Générale are misiunea de a favoriza dezvoltarea comerțului și industriei în Franța ».

Aflată încă de la început în serviciul dezvoltării economiei, banca a contribuit la finanțarea infrastructurilor lumii moderne și a marilor întreprinderi franceze. Din anii 1870, Société Générale a fost printre primele bănci franceze, care s-au extins în Londra, Rusia, apoi în Magreb, New York, Africa și ulterior în țările Europei Centrale.

Încă de la început pionier, Société Générale se inspiră din istoria sa pentru a-și afirma viziunea despre banca de mâine, a-și reinventa meseriile în serviciul clienților și a deveni banca secolului 21.

BRD - GROUPE SOCIETE GENERALE

BRD este o bancă de forță, cu o tradiție de peste 90 de ani în România.

În urma privatizării din 1999, Grupul Société Générale a transformat banca, prin implementarea cu succes a modelului de bancă universală, axat astăzi pe 3 activități majore:

- **Banca de Retail** care servește persoanele fizice și profesiunile liberale.
- **Corporate & Investment Banking** cu servicii dedicate marilor companii locale sau subsidiarelor din România a companiilor internaționale.
- **Servicii Specializate** care oferă leasing financiar, leasing operațional, management al flotelor auto, credite de consum în magazine, titluri, asigurări, pensii și altele.

În prezent, BRD este a doua bancă din România din punct de vedere al activelor, unul dintre marii finanțatori ai IMM-urilor, precum și unul dintre cei mai importanți jucători pe piața de corporate banking din România – leader și inovator pe segmentul de credite sindicalizate, la sfârșitul anului 2013.

Prin profesionalismul celor peste **8300 de angajați**, care acționează într-o rețea de **883 de agenții** în toată țara și din dorința de a răspunde nevoilor tuturor tipurilor de clienți, BRD își îndeplinește în fiecare zi misiunea de bancă universală, susținând economia și sprijinind planurile a peste două milioane de clienți.

Pentru a ne arăta **angajamentul față de comunitățile în care acționăm**, de peste 15 ani ne implicăm în acțiuni de susținere a unor categorii defavorizate, precum copii și tineri vulnerabili social și în reducerea impactului activității noastre asupra mediului înconjurător, prin gestionarea responsabilă a resurselor precum energia, apa sau hârtia.

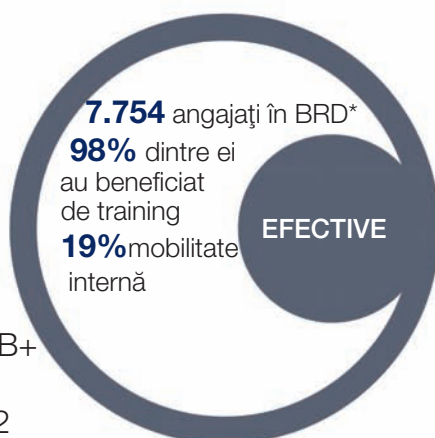
BRD - GROUPE SOCIETE GENERALE CELEBREAZĂ 15 ANI

Și pentru BRD, anul 2014 este un an de sărbătoare, în care împlinim 15 ani de când Grupul Société Générale a devenit acționar majoritar al Băncii Române pentru Dezvoltare. În acești ani, ne-am transformat într-o bancă universală, prezentă în toate zonele economiei și societății românești, dedicată celor aproape 2,3 milioane de clienți, cu un model de business sustenabil și robust.

Despre aceasta vorbesc, printre altele, cele **peste 70.000 de locuințe** finanțate în ultimii 15 ani, cele **peste 330.000 de afaceri ale micilor întreprinzători** pe care i-am sprijinit să creeze bunăstare și locuri de muncă în România, numeroasele proiecte relevante pentru industria românească, **peste 3 miliarde Ron în impozite și taxe plătite la bugetul de Stat** și, nu în cele din urmă, cei peste **360.000 de copii și tineri pe care i-am sprijinit**, prin proiectele noastre de responsabilitate socială.

Astăzi, ne tragem forța din expertiza acumulată în acești ani și continuăm să inovăm și să transformăm în mai bine felul în care ne desfășurăm activitatea, astfel încât să devenim banca de referință în România.

UN MODEL DE BANCĂ UNIVERSALĂ



RATING

Fitch:
 datorii în valută pe termen lung BBB+

Moody's:
 datorii în valută pe termen lung Ba2

*exclusiv filiale

2

GUVERNANȚĂ CORPORATIVĂ ÎN 2014



ADMINISTRARE ȘI GUVERNANȚĂ

În BRD - Groupe Société Générale funcționează sistemul unitar de administrare, în deplină concordanță cu obiectivele unei bune guvernante corporative, a transparenței informației corporative relevante, a protecției acționarilor și altor categorii de persoane interesate, precum și a unei funcționări eficiente pe piața bancară.

CONSILIUL DE ADMINISTRAȚIE

Consiliul de Administrație este format din 11 membri aleși de Adunarea Generală a Acționarilor pentru un mandat de 4 ani: doi membri executivi și nouă membri ne-executivi, dintre care unul ne-executiv independent.

Anul 2014 a adus modificări în componența Consiliului de Administrație, cu ocazia Adunării Generale Ordinare a Acționarilor din 17 aprilie 2014 după cum urmează:

- Alegerea domnului Giovanni Luca SOMA în calitate de administrator, pentru un mandat de 4 ani, sub condiția obținerii aprobării prealabile a BNR;
- Alegerea domnului Aurelian DOCHIA în calitate de administrator, pentru un mandat de 4 ani, sub condiția obținerii aprobării prealabile a BNR;
- Desemnarea domnului Aurelian DOCHIA în calitate de administrator independent al BRD – Groupe Société Générale S.A., în sensul Legii nr. 31/1990 privind societățile.

COMITETUL DE AUDIT

este compus din 3 administratori neexecutivi, dintre care unul independent, aleși de către Consiliul de Administrație din rândul membrilor săi: Jean-Louis Mattei (Președinte), Dumitru Popescu (Membru) și Sorin Marian Coclitu (Membru independent).

COMITETUL DE REMUNERARE

este format din 3 administratori ne-executivi, din care unul independent, aleși de către Consiliul de Administrație din rândul membrilor săi, și anume: Jean-Louis Mattei (Președinte), Anne Marion Bouchacourt (Membru), Sorin Marian Coclitu (Membru independent). Dna Anne Clémentine Marcelle Marion – Bouchacourt a renunțat la poziția sa de membru al comitetului, începând cu 27 decembrie 2013.

Consiliul de Administrație din data de 6 mai 2014 a aprobat numirea domnului Jean Luc Parer în calitate de membru al Comitetului de Remunerare;

COMITETUL DE ADMINISTRARE A RISCULUI

prezidat de Directorul General, Comitetul este format din membrii Comitetului de Direcție și responsabilii structurilor interne, cu un rol important în administrarea riscului. Un reprezentant al Departamentului de Audit Intern participă la fiecare întâlnire a comitetului.

MEMBRII CONSILIULUI DE ADMINISTRAȚIE:

Philippe LHOTTE

- Președinte - Director General

Petre BUNESCU

- Membru executiv
- Director General Adjunct

Didier ALIX

- Membru ne-executiv

Jean-Louis MATTEI

- Membru ne-executiv
- Președintele Comitetului de Audit
- Președinte al Comitetului de Remunerare

Jean-Luc PARER

- Membru ne-executiv

Bernardo Sanchez INCERA

- Membru ne-executiv

Dumitru POPESCU

- Membru ne-executiv
- Membru al Comitetului de Audit

Sorin Marian COCLITU

- Membru independent
- Membru al Comitetului de Audit
- Membru al Comitetului de Remunerare

Ioan CUZMAN

- Membru ne-executiv



Philippe LHOTTE
Președinte - Director General

MEMBRII CONDUCERII EXECUTIVE:

Conducerea operativă și coordonarea activității zilnice a băncii este delegată de către Consiliul de Administrație, către directori, care sunt aleși dintre administratori sau din afara Consiliului și formează împreună Comitetul de Direcție.


Comitetul de Direcție este format din Directorul General și șase Directori Generali Adjuncți. Comitetul de Direcție este condus de Directorul General, care este și Președintele Consiliului de Administrație.



Petre BUNESCU
Director General Adjunct – Finanțe/Trezorerie



Claudiu CERCEL-DUCA
Director General Adjunct – Piețe financiare



Didier COLIN
Director General Adjunct – Risc



Gabriela GAVRILESCU
Director General Adjunct
Corporate & Investment Banking



Jean-Luc GRASSET
Director General Adjunct – Resurse



Gheorghe MARINEL
Director General Adjunct – Comercial/
Marketing/ Rețea

3

LIDERI
PE NUMEROASE
PIEȚE ȘI ACTIVITĂȚI

■ Lider pe segmentul marilor companii

Banca de bază pentru 60% din companiile cu o cifra de afaceri mai mare de 50 milioane EUR

■ Lider pe piața de capital

Cea mai diversificată ofertă, locul 2 în topul dealerilor primari în 2013 - 20% cotă de piață

■ Lider pe piața creditelor sindicalizate

20% cotă de piață

■ Lider pe piața serviciilor de custodie

70% cotă de piață

■ Poziție puternică și în creștere pe piața administrării fondurilor

Creștere de 82% în 2013 a activelor aflate în administrare

■ Lider pe piața de factoring

34% cotă de piață

■ Lider pe piața creditelor pentru locuințe

33% cotă de piață Prima Casa

■ Pentru al treilea an la rând, BRD este prezent în Top 500 branduri bancare la nivel mondial

Într-un clasament realizat de Brand Finance și publicat de revista "The Banker", BRD este singurul brand bancar din România prezent în top, cu o valoare a brandului de 154 milioane USD și un rating A+.

4

ACȚIUNI ȘI DIVIDENDE



ACȚIUNI ȘI DIVIDENDE

ACȚIUNI

Acțiunile Băncii sunt listate la categoria I a Bursei de Valori București și sunt incluse în indicele BET, BET- C, BET-XT și ROTX.

Prețul de închidere pentru acțiunea BRD, la data de 30 decembrie 2013, ultima zi de tranzacționare din cursul anului trecut, a fost de **9 RON/acțiune**, în scădere față de ultima zi de tranzacționare a anului 2012, când prețul a fost de **8,11 RON/acțiune**.

La același moment capitalizarea bursieră a fost de 6,272,113, 662 milioane RON.

În cursul anului 2013, nici Banca, nici filialele sale nu au răscumpărat propriile acțiuni.

DIVIDENDE

Din cauza înregistrării unui rezultat negativ, pentru anul 2013 nu se vor distribui dividende.

Ca regulă, în conformitate cu legislația română și Actul Constitutiv, dividendele se plătesc din fondurile constituite în acest scop, după aprobarea AGA, în termen de maxim 60 de zile, de la data publicării hotărârii AGA de aprobare a dividendelor în Monitorul Oficial.

Profitul net anual este repartizat sub formă de dividende, conform hotărârii AGA.

Dividendele sunt distribuite acționarilor, proporțional cu cota lor de participare la capitalul social. Venitul generat de dividende este supus impozitării la sursă.

Conform Actului Constitutiv al Băncii, dividendele sunt plătite în termen de maxim 3 luni de la data aprobării situațiilor financiare anuale, aferente exercițiului încheiat, în numerar sau prin virament, la alegerea acționarului.

Dividendele nesolicitate se prescriu în 3 ani de la data începerii plății acestora, potrivit dispozițiilor legale.



5

BANCĂ UNIVERSALĂ



UN MODEL DE BANCĂ SUSTENABIL ȘI MATUR

Dornici să ne adaptăm la nevoile și dorințele clienților noștri, în 2013 am lansat proiecte menite să optimizeze și să îmbogățească oferta comercială, prin simplificarea procedurilor bancare și dezvoltarea canalelor de bancă la distanță și, astfel, să îmbunătățească satisfacția clienților.

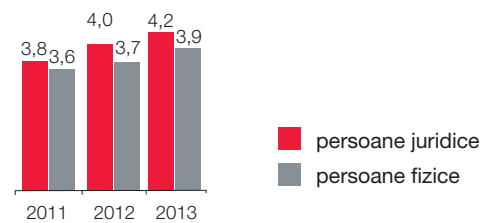
Ne dorim să fim aproape de clienții noștri, sprijinindu-i în momentele importante din viața lor personală și profesională, să le câștigăm și mai mult încrederea, oferindu-le exact produsele și serviciile de care au nevoie, precum credite pentru achiziția unei case sau credite de consum, asigurări de sănătate, depozitarea economiilor sau consultanță pentru servicii de investiții, piețe de capital sau acoperirea riscurilor valutare.

Pe fondul unei economii încă slăbită, noi am continuat să finanțăm proiectele clienților noștri, în special cele imobiliare, creditele de acest tip continuând să crească cu 20,4% peste nivelul pieței, care a avut o creștere globală de 8,9%.

Cererea slabă de credite pentru persoane juridice, cauzată de economia instabilă, a generat, la 31 decembrie 2013, o scădere de 12,5% a volumului total al finanțărilor, față de aceeași perioadă a anului trecut. Pe de altă parte, s-a înregistrat o creștere exponențială a depozitelor dedicate acestei clientele, cu 23,3%.

GRADUL DE ECHIPARE (%)

Îmbunătățire comparativ cu 2012 atât pentru clientela comercială cât și pentru retail, mai ales grație creditelor de consum, celor imobiliare și produselor de economisire.



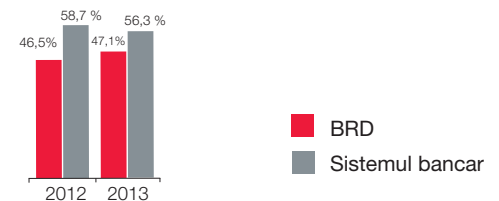
CHELTUIELI OPERAȚIONALE (M RON)

Control riguros al costurilor, ceea ce a generat o reducere de 5,6% a costurilor operaționale comparativ cu 2012.



RAPORT COST / VENIT SCAZUT: 47,1%

(sub media sistemului bancar)



CORPORATE & INVESTMENT BANKING

În 2013, ne-am continuat strategia de consolidare a poziției de lider pe segmentul marilor companii și a instituțiilor financiare nebancale.

Aceasta a presupus atât întărirea colaborării cu partenerii noștri (extinderea mixului de produse), cât și atragerea de noi afaceri. Mai multe grupuri importante de business au devenit clienții BRD în 2013, în principal din sectorul de distribuție și producție bunuri de larg consum, Oil & Gas și instituții financiare nebancale.

În ceea ce privește finanțările acordate în 2013, am fost aranșori principali, mandatați în 7 credite sindicalizate (în valoare totală de 950 Mil EUR) din 9 acordate unor clienți români.

În cadrul acestor facilități, banca a participat cu peste 230 Mil EUR, reușind în acest fel să-și confirme pentru încă un an consecutiv, poziția de lider pe piața creditelor sindicalizate, din care deținem o cotă de peste 20%.

Principalele finanțări pentru care am îndeplinit rolul de aranșor, au fost cei 180 Mil EUR pentru liderul pieței de distribuție farmaceutică și 60 Mil EUR pentru unul dintre liderii în domeniul construcțiilor, aceasta din urmă reprezentând o premieră pe piața sindicalizărilor din România, fiind prima finanțare realizată vreodată cu participarea unei companii de asigurări. Acest deal este un exemplu perfect al faptului că, BRD caută mereu soluții inovatoare pentru clienții săi.

Dincolo de interesul pe care îl are pentru piața corporată, BRD a participat activ în licitații pentru finanțări importante către municipalități și regiile din subordine, concentrându-se în special pe proiecte de co-finanțare, dezvoltate împreună cu Fondul European de Investiții :

În ciuda parteneriatelor importante încheiate în 2013, activitatea de creditare a fost impactată de apetitul limitat al companiilor multinaționale și al marilor companii românești pentru creditele de investiții, precum și de pozițiile de lichiditate îmbunătățite ale clienților, din sectoare de activitate ce necesită niveluri scăzute ale liniilor de credit pentru capitalul de lucru. Acest lucru a generat o scădere a expunerii BRD pe segmentul corporat, cu aproape 20% față de sfârșitul anului 2012.

Un trend pozitiv a fost atragerea de resurse de la clienții mari companii, la finalul lui 2013, BRD înregistrând o creștere de peste 23% a volumului de depozite, față de aceeași perioadă a anului 2012, fapt ce a contribuit semnificativ la creșterea cotei de piață pe acest segment, ajungând până la 18,8% (cu 2,1% mai mare decât în 2012).

Alte realizări importante în 2013 au fost:

- Întărirea cooperării cu Instituțiile Financiare Internaționale, pentru încurajarea creditării.
- Parteneriat cu Banca Europeană de Investiții pentru 100 Mil EUR, pentru finanțarea IMMurilor (cu maximum 250 de angajați), companii medii (cu maximum 3000 de angajați) și instituții publice.
- Facilitate de 10 Mil EUR semnată cu Fondul European de Investiții (acord de finanțare și împărțire de riscuri), în cadrul inițiativei JEREMIE. În baza acestui contract, BRD va acorda credite de investiții și capital de lucru pentru IMMuri, cu condiții preferențiale: dobândă redusă și un nivel scăzut de garanții.
- O mai strânsă cooperare cu instituțiile financiare nebancale, în special în materie de trading (volum dublat față de 2012 mai ales pentru trading și titluri de stat) și de custodie și depozitare, unde BRD a câștigat licitațiile pentru Fondul Proprietatea, SIF Banat Crisana și SIF Transilvania, ceea ce confirmă poziția de lider a BRD în serviciile de depozitare pentru investiții și fonduri de pensii, în România.



PIEȚE DE CAPITAL

Anul 2013 a fost marcat, pe segmentul piețelor financiare, de evoluțiile înregistrate de nivelul dobânzilor practicate pe piața monetară, de relativa stabilitate înregistrată pe piața valutară, și, de asemenea, de evenimentele cu impact pozitiv asupra pieței de capital autohtone, reprezentate în special de listările unor companii de stat din domeniul energiei.

Global, activitățile de piață au continuat să contribuie în mod semnificativ la venitul brut din exploatare al BRD, dovedind reziliența într-un context dificil, datorită unei eficiențe înalte, rezultată dintr-o bază de cost redusă, care a condus la obținerea unui excelent raport cost/venit la nivel de business line.

Veniturile din trading au înregistrat un progres comparativ cu anul precedent, în principal datorită unei bune performanțe în tranzacționarea titlurilor de stat, a căror distribuție a fost extinsă către clientela de persoane fizice. De asemenea, s-au obținut rezultate notabile în ceea ce privește vânzarea depozitelor cu randament indexat la evoluția unor indici de piață, care deschid perspective bune pentru viitor.

Activitatea de custodie și depozitare a continuat să performeze la nivel înalt în anul 2013, banca reușind să câștige încrederea a noi clienți în ceea ce privește serviciile oferite. BRD a fost mandatată de Banca Europeană pentru Reconstrucție și Dezvoltare (BERD), cel mai mare investitor instituțional în România, în calitate de bancă custode pentru România. De asemenea, BRD a fost desemnată custode și depozitar pentru Fondul Proprietatea, precum și pentru SIF Banat-Crișana și SIF Transilvania.

Listarea Romgaz, eveniment marcant pentru piața de capital din România, a prilejuit un interes uriaș al investitorilor. Deși nu a fost membră a consorțiului de intermediere a ofertei publice, BRD a reușit să deruleze 53% din subscrierile realizate pe tranșa alocată investitorilor neinstituționali, punând la dispoziția clienților săi un mecanism adecvat de subscriere. Rezultatele excelente obținute, demonstrează beneficiile integrării în cadrul băncii, a operațiunilor de intermediere pe piețele de capital.

Oferta Romgaz s-a ridicat în total la 1,73 Mld RON (391 Mii EUR), din care 64% a fost alocat sub forma de acțiuni pe bursa de la București, valoarea tranzacțiilor totalizând 1,13 Mld RON (253 Mii EUR). Restul de 36% din oferta s-a vândut pe bursa de la Londra, sub formă de certificate de depozit pe acțiunile Romgaz. Operațiunea a fost ultimul mare eveniment de pe piața de capital înaintea marilor listări anunțate pentru anul 2014, BRD fiind implicată ca membru al consorțiilor, ce vor intermedia listările Electrica și Complexul Energetic Oltenia.



COMPANII ȘI CLIENTELĂ RETAIL

2013 a reprezentat un an de tranziție, de consolidare a elementelor pozitive care compun bagajul comercial al băncii și de așezare a bazelor care vor asigura creșterea viitoare, prin lansarea unor produse moderne și performante din punct de vedere tehnologic, capabile să contribuie la creșterea gradului de satisfacție a clienților și la îmbunătățirea calității interacțiunii clientului cu banca.

Deși într-o ușoară scădere, baza de clienți **RETAIL** a evoluat din punct de vedere calitativ, tendință vizibilă prin îmbunătățirea ratei de echipare a clienților (+0,2 puncte procentuale), în special datorită creditelor de consum și celor imobiliare, dar și produselor de economisire.

Activitatea de creditare a clientelei persoane fizice a cunoscut o evoluție pozitivă (+1%), influențată de vânzarea de credite în cadrul programului „Prima Casă”, segment pe care banca și-a consolidat poziția de lider, cu o cotă de piață, la finalul anului 2013, de 33%.

Depozitele populației au cunoscut și ele o creștere de 2,5%, față de nivelul înregistrat la finalul anului 2012, contribuind, combinate cu creșterea excepțională a soldului depozitelor clientelei de companii, la consolidarea gradului de autonomie financiară a BRD.

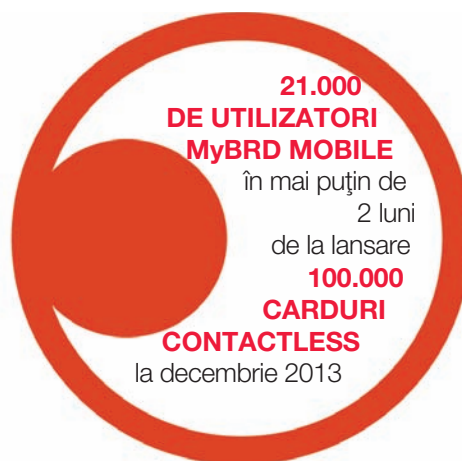
De asemenea, 2013 a fost marcat de lansarea unei serii de produse și servicii noi, care au reușit să atragă un număr important de clienți.

Prin serviciul de mobile banking, MyBRD Mobile, lansat în luna noiembrie a anului 2013, am reușit să atragem până la sfârșitul anului, 21.000 de clienți care au realizat plăți în valoare de peste 22 de milioane de RON. Serviciul le oferă utilizatorilor posibilitatea de a realiza transferuri de bani, de a plăti facturile și de a obține informații financiare instantaneu, direct de pe telefonul mobil. Aplicația oferă cele mai inovatoare modalități de transfer, precum scanarea codului de bare al facturilor sau transferurile către numere de telefon. La începutul anului 2013, aplicația a primit din partea e-Fin@nce premiul „e-mobile banking”, pentru „cea mai nouă și complexă soluție mobile banking, de pe piața românească”.

Tot în zona operațiunilor de bancă la distanță, la finalul anului 2013, am înregistrat un volum al tranzacțiilor de peste 1,2 Mld RON prin site-ul BRD-NET, care la începutul anului 2014, a trecut printr-o fază de redesign și up-grade al funcționalităților.

De asemenea, banca a lansat, în premieră în România, cardurile prepaid, care nu necesită deținerea unui cont bancar și sunt oferite în două versiuni: gift carduri și carduri reîncarabile, acestea din urmă dispunând și de tehnologia contactless.

Anul 2013 a fost unul remarcabil și în domeniul activității de emitere a cardurilor bancare. BRD a depășit în luna aprilie 100.000 de carduri contactless, emise la doar 3 ani de la lansarea primelor instrumente de plată, bazate pe folosirea noii tehnologii. De asemenea, banca și-a îmbogățit portofoliul de produse, prin lansarea cardurilor MasterCard Platinum, destinate segmentelor de clientelă cu venituri ridicate. Cu 2,3 milioane de carduri valide și o rețea de acceptare de peste 21.600 de POS-uri și 1.500 de ATM-uri, BRD este banca nr. 1 pe piața românească a cardurilor.



Pe parcursul anului trecut, colaborarea cu Western Union a cunoscut o nouă evoluție, odată cu lansarea serviciului de transfer de bani la ATM-urile BRD. Clienții pot astfel primi banii trimiși prin Western Union, având posibilitatea să efectueze tranzacția direct la unul din cele 1.500 de bancomate, din rețeaua națională a băncii.

PIAȚA ÎNTREPRINDERILOR a cunoscut noi evoluții, în special prin intermediul acordurilor încheiate de BRD cu instituții financiare internaționale, precum Banca Europeană de Investiții (BEI) sau Fondul European de Investiții (FEI). Contractul de credit în valoare de 100 milioane EUR semnat cu BEI anul trecut are în vedere finanțarea proiectelor care contribuie la creșterea ocupării forței de muncă, îmbunătățesc accesul la finanțare pe termen mediu și lung pentru companiile românești și măresc competitivitatea economiei românești. Fondurile BEI vor fi folosite pentru a finanța proiectele promovate de IMM-uri (companii cu până la 250 de angajați), corporații medii (cu până la 3.000 de angajați) și entități din sectorul public, precum și pe cele ale altor tipuri de agenți economici privați din România.

De asemenea, banca a deschis o nouă colaborare, cu FEI, în cadrul inițiativei JEREMIE, prin care pune la dispoziția IMM-urilor finanțări (credite de investiții și credite pentru capital de lucru) în valoare de 20 Mil EUR, la o dobândă parțial subvenționată (50% față de nivelul standard) și garanții reduse.

Acestea au fost completate de colaborările deja tradiționale cu APIA în zona agriculturii, dar și de co-finanțarea proiectelor din fonduri europene, zone pe care banca dorește să le dezvolte semnificativ în perioada următoare.

Factoringul continuă evoluția foarte bună din ultimii ani, înregistrând cel mai mare volum de operațiuni din România, corespunzător unei cote de piață de 34%. Banca s-a menținut în ierarhia celor mai buni factori de export și import din lume, realizată de Factors Chain International, BRD ocupând anul trecut locul 3 la categoria ”Consistency in overall performance as EF & IF in the last five years”.



SERVICIILE FINANCIARE SPECIALIZATE

Credite de consum BRD FINANCE

BRD Finance, unul dintre principalii jucători ai pieței creditelor de consum, a obținut o creștere a volumului creditelor acordate, cu aproximativ 14% față de nivelul din 2012, în ciuda unui mediu macroeconomic rămas complicat și în 2013, aspect ce a contribuit la atingerea obiectivului de creștere continuă a soldului creditelor.

Acest rezultat a fost atins prin intermediul unei strategii comerciale și de marketing eficientă, adaptată politicii partenerilor de business din retail (Carrefour, Altex, Flanco, Domo, Ikea, Emag etc.), din domeniul auto (Peugeot, Citroen, Toyota, Hyundai, Chevrolet, Opel) sau implementată în vânzările directe.

În vederea facilitării accesului rapid la produsele și proiectele dorite pentru clienții finali, BRD Finance a oferit o gamă completă de produse și servicii de finanțare precum carduri de credit, credite pentru bunuri de folosință îndelungată, credite auto și de nevoi personale, cu sau fără card atașat.

Printre pârgurile de creștere a performanței în creditare, s-au numărat gestionarea unui sistem rapid de creditare, bazat pe oferirea pe loc a răspunsului pentru pre-approbarea și solicitarea unui minim necesar de documente de la clienți, precum și utilizarea unui proces optimizat de finanțare.

În 2013, BRD Finance a atins din nou profitabilitatea, datorită performanței riscului și a unei politici eficiente de control al costurilor.

Strategia de dezvoltare a BRD Finance în anul 2014, va fi susținută de intrarea pe noi segmente de piață și de utilizarea unor noi canale de distribuție.

Acestea, împreună cu eficientizarea continuă a proceselor și consolidarea parteneriatelor existente, vor conduce la o creștere profitabilă. Inovarea și business-ul online vor fi, de asemenea, motoare de dezvoltare, având ca obiectiv furnizarea de produse și servicii de finanțare, cu valoare adăugată pentru clienții noștri.

Gestiune active BRD ASSET MANAGEMENT

Activitatea de asset management a cunoscut evoluții importante în anul 2013, BRD Asset Management fiind actorul cu cea mai mare creștere, în termeni relativi, pe piața gestionarilor de active. Activele gestionate de filiala BRD au crescut în 2013, cu 82%, dublu față de creșterea pieței, generând o creștere cu 30% a veniturilor societății.

Cele 6 fonduri mutuale din portofoliul BRD Asset Management - Simfonia, BRD Obligațiuni, Acțiuni Europa Regional, Diverso Europa Regional, BRD Euro Fond și Index Europa Regional, au adus anul trecut o creștere de 2% a cotei BRD Asset Management, pe piața fondurilor mutuale, până la nivelul de 10%.

Leasing BRD SOGELEASE

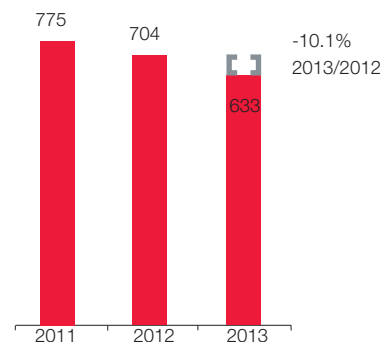
În 2013, piața leasingului financiar s-a aflat pe o pantă descendentă, înregistrând o scădere a producției realizate, cu 9%, comparativ cu aceeași perioadă a anului 2012.

BRD Sogelease a înregistrat, la sfârșitul anului 2013, o cotă de piață de 6.8%, ocupând locul 4 în topul societăților de leasing, afiliate sistemului bancar din România. În acest context economic dificil, valoarea totală a bunurilor finanțate a scăzut cu 18%, deși numărului clienților a crescut cu 3%, la aproape 2.700.

Structura portofoliului BRD Sogelease, la 31 decembrie 2013 includea: autoturisme (33.3%), autovehicule comerciale (29%), echipamente de construcții (5.4%), echipamente medicale, industriale și agricole (28.3%), echipamente IT și de birotică (1.7%), imobiliare (2.3%).

În 2013, eforturile BRD Sogelease s-au concentrat asupra diversificării ofertei de servicii, prin consolidarea parteneriatelor existente, precum și pe oferirea de alternative de finanțare avantajoase.

Evoluția portofoliului BRD Sogelease în perioada 2011 – 2013 se prezintă astfel: (Milioane RON)



Credite de consum

BRD PENSII

În pofida mediului economic puțin propice performanței și a evoluțiilor incerte, care au marcat anul trecut, BRD Pensii și-a continuat dezvoltarea, iar transparența, capacitatea de reacție la nevoile clienților, în general orientarea vizibilă către client, au fost atuurile noastre cele mai importante.

Rezultatele obținute în anul care tocmai a trecut, dovedesc o bună capacitate de rezistență și, mai ales, soliditatea grupului format în jurul BRD.

Menținerea calității portofoliului existent și atragerea de noi clienți au fost prioritățile acestui an.

BRD Pensii a continuat organizarea de campanii comerciale naționale și locale, prin intermediul rețelei BRD, cu scopul de a fideliza și activa clienții din portofoliu. Vânzarea pensiilor private, atât pilon II cât și pilon III, prin intermediul BRD, în calitate de Agent de Marketing persoană juridică, a condus și anul acesta la creșterea numărului de clienți, atât pentru Bancă cât și pentru BRD Pensii, la creșterea gradului de echipare și la fidelizarea clienților pe termen lung.

La mai puțin de 5 ani de la lansare, Fondul de pensii Facultative BRD Medio înregistrează o cotă de piață de 4.4 % și 13.874 participanți, ocupând locul 7 în topul celor 8 fonduri de pensii private facultative, existente pe piață.

Fondul de Pensii Administrat Privat BRD, a înregistrat în 2013 o cotă de piață de 4%, în creștere față de anul precedent și numără 235.902 de participanți.

BRD Pensii administrează în prezent economiile a 249.776 de clienți și active de aproximativ 426 Mil RON, atât pentru pensiile private obligatorii, cât și pentru pensiile private facultative, cu 55% mai mult decât în perioada similară a anului trecut.

Asigurari

BRD ASIGURĂRI DE VIAȚĂ

În contextul unui an 2013 dificil, puțin favorabil dezvoltării, rezultatele obținute de BRD Asigurări de Viață arată unitatea, soliditatea Grupului BRD, precum și valorificarea la maxim a sinergiilor dintre liniile de business ale grupului.

BRD Asigurări de Viață, a continuat demersurile de extindere a portofoliului de produse, de optimizare și dezvoltare a ofertei sale.

Activitatea comercială a vizat atât atragerea de noi clienți, cât și fidelizarea celor existenți, iar oferta comercială a fost adaptată astfel, încât să ofere soluții personalizate, pentru toate categoriile de clienți.

În ceea ce privește sectorul corporate, principalele aspecte ce merită subliniate, între altele, sunt:

- flexibilizarea ofertei și adaptarea la condițiile contextului economic
- abordarea comercială calitativă și continuarea strategiei de acompaniere, cu produsele oferite de BRD și alte subsidiare ale grupului.

BRD Asigurări de Viață este deja în TOP 10, în clasamentul celor 22 de companii de asigurări de viață existente pe piața, înregistrând în anul 2013 un volum al subscrierilor de peste 15.6 M EUR, ceea ce se traduce într-o creștere de 12% a cifrei de afaceri, față de anul precedent.

Compania a încheiat anul 2013 cu un portofoliu de aproape 580.000 de clienți, cu 23% mai mult decât în perioada similară a anului trecut, consemnând o creștere semnificativă a businessului.

Activ implicată în comunitate, BRD AV a susținut în 2013 educația și lupta împotriva abandonului școlar, proiectul principal al anului 2013 fiind desfășurat în parteneriat cu Unicef România.

Servicii de consultanță

BRD CORPORATE FINANCE

În anul 2013, BRD Corporate Finance (CoFi) a derulat șase operațiuni de Fuziuni & Achiziții și a coordonat trei operațiuni în domeniul piețelor de capital, atât în zona Equity Capital Markets (ECM – acțiuni) cât și în zona Debt Capital Markets (DCM – obligațiuni).

Dintre cele șase operațiuni din domeniul Fuziuni și Achiziții, au fost finalizate cu succes două: vânzarea Kronberger Group către un jucător important în sectorul materialelor de construcții și operațiunilor de retail din domeniul DIY, operațiune unde BRD CoFi a fost consilier al vânzătorului și operațiunea de preluare a unor active și branduri de către Tymbarc Maspex de la o societate românească, proces în care BRD CoFi a fost consilier al cumpărătorului.

În domeniul ECM, BRD a fost selectat în 2013 de către Guvernul României, ca lider al consorțiului de intermediere pentru oferta publică inițială de vânzare a 15% din acțiuni și listarea la bursă a Complexului Energetic Oltenia SA, alături de Swiss Capital și ca manager al consorțiului de intermediere a ofertei publice inițiale de vânzare de acțiuni și admiterea la tranzacționare la Bursa de Valori București, pentru un număr de acțiuni nou emise, reprezentând 105% din capitalul social al Electrica SA.

În DCM, BRD a fost mandatată de către o instituție de credit, să intermedieze o emisiune de obligațiuni corporative în valoare de 400 Mil RON.

Interesul pe termen scurt al investitorilor internaționali în ceea ce privește piața românească de fuziuni și achiziții a evoluat în ultimul an de la scăzut la moderat. Ca urmare, BRD CoFi va continua întărirea poziționării pe piața locală și internațională de M&A, în colaborare cu echipele specializate ale Société Générale, urmărind oportunitățile de piață.

Piața locală de capital, atât ECM cât și DCM promite, în schimb, o dezvoltare susținută în viitorul apropiat, având în vedere interesul companiilor locale, filialelor marilor companii internaționale și al municipalităților, către diversificarea surselor de finanțare prin intermediul pieței de capital - emisiuni de obligațiuni sau prin listarea la bursă.

SERVICII FINANCIARE SPECIALIZATE

Gestiune flote auto

ALD AUTOMOTIVE

ALD Automotive este una dintre cele mai importante companii de leasing operațional și administrare a flotelor auto din România. La sfârșitul anului 2013, compania avea o cotă de piață de 17% și administra o flotă totală de 7.280 de autovehicule.

Anul trecut, ALD Automotive a gestionat 84% din flota sa totală de autovehicule, în leasing operațional full service, restul de 16% fiind contractat în sistem de administrare a flotei.

Portofoliul de clienți a crescut în 2013, ajungând la 257 de companii din diverse domenii, precum farmaceutice, FMCG, asigurări sau telecom.

Vânzarea autovehiculelor uzate, returnate la finalul contractelor de leasing operațional full service, este promovată sub brandul ALD Carmarket, iar în 2013, compania a comercializat 1.332 de autovehicule second hand, dintre care 1.230 prin intermediul platformei online de licitații închise: www.aldcarmarket.ro

În 2013 ALD Automotive a primit din partea Finmedia premiul pentru "Cel mai dinamic jucător din ultimii ani pe partea de leasing operațional", în cadrul "Galei premiilor Piața Financiară".

Operațională în România din 2005, ALD Automotive oferă leasing operațional full service, asigurând finanțare și o gamă completă de servicii de administrare pentru flotele de autovehicule. ALD Automotive are în prezent o echipă de 65 de angajați și o rețea de peste 1.000 de furnizori, pe întreg teritoriul țării.

6

MANAGEMENTUL RISCULUI



CONSOLIDAREA CULTURII DE RISC

În BRD, Consiliul de Administrație stabilește orientările strategice în materie de gestiune a riscurilor. Însă responsabilitatea implementării corecte a politicii de risc, este a tuturor angajaților băncii. Departamentul Control Central al Riscurilor coordonează gestiunea riscurilor și este direct responsabil de monitorizarea și managementul riscurilor de credit (risc de contrapartidă, risc de țară, risc de concentrare, risc rezidual) și de piață. Alte departamente, precum cel Financiar (atenție la riscul structural și de lichiditate), Control Permanent (riscuri operaționale), Juridic și Conformitate, sunt de asemenea implicate în gestiunea riscurilor, iar direcțiile comerciale sunt responsabile pentru cunoașterea clientei (KYC) și evoluția creditelor, în portofoliile pe care le gestionează.

Activitatea de gestiune a riscurilor în BRD se bazează pe următoarele axe strategice:

- o implicare mai puternică a managementului în sistemul de gestiune a riscului și în promovarea culturii de risc, în cadrul organizației, începând cu membrii Consiliului de Administrație și până la echipele operaționale;
- reguli și proceduri interne clar definite;
- supraveghere continuă, de către o structură independentă, în scopul monitorizării riscurilor și aplicării regulamentelor și procedurilor.

Pe parcursul anului 2013, ne-am intensificat eforturile de evaluare cât mai corectă a riscurilor în contextul unui mediu de business dificil, dominat de schimbări rapide, continuând în același timp, schimbările structurale lansate în 2012.

Departamentul de Risc a trecut printr-un proces de transformare a axelor principale (echipe, politici, procese și instrumente), cu scopul:

- întăririi activităților cheie transversale de risc (provizionare, evaluarea garanțiilor, modelarea parametrilor de risc de credit, gestiunea datelor) și valorificării sinergiilor dintre ele;
- implementării unei abordări unitare în asumarea riscurilor de credit, aferente segmentului corporate și îmbunătățirii proceselor de monitorizare și raportare.

Acest proces de remodelare va continua să fie rafinat, pe parcursul anului 2014 și va fi extins la activitățile de recuperare.

În plus, pașii făcuți în direcția îmbunătățirii evaluării și măsurării riscurilor, s-au reflectat într-o ajustare pozitivă a stocului de provizioane, ca rezultat al:

- creșterii volumului de credite neperformante, din cauza unei reveniri lente a economiei și fiabilizării identificării defaultului;
- eforturilor băncii de a obține o acoperire solidă cu provizioane, în contextul scăderii valorii de piață a garanțiilor și creșterii impactului negativ, pe care îl au insolvențele.

7

RESURSE UMANE



SUPOORT AL ACTIVITATII COMERCIALE

CIFRE CHEIE

- 8.300 angajați la nivel de Grup; 7754 angajați în BRD;
- 10,6 % rotație a angajaților, din care 6% rotație voluntară;
- 19% mobilitate funcțională și 2% mobilitate geografică, inclusiv pomovări;
- 98% dintre angajați au urmat cel puțin un curs de formare profesională;
- 3 zile /angajat media duratei de training.

În 2013, Departamentul de Resurse Umane a continuat să furnizeze proiecte și acțiuni, în linie cu axele strategice de resurse umane: gestionarea carierei, dezvoltare managerială, implicarea angajaților, eficiență și comunicare.

SUPOORT AL ACTIVITĂȚII COMERCIALE ȘI ÎMBUNĂȚĂIRE CONTINUĂ

Departamentul de Resurse Umane a oferit suport specific pentru diferite proiecte comerciale, care au avut drept scop optimizarea structurii băncii, pentru a fi mai eficientă și a oferi servicii de calitate pentru clienți. Scopul nostru a fost de a asigura structuri eficiente și dinamice, pentru a maximiza rezultatele obținute. Printre principalele proiecte amintim: reorganizări de rețea (reorganizări teritoriale, centralizarea back-office, resegmentarea pieței), optimizarea structurii diferitelor departamente la nivelul Centralei, suport pentru proiecte speciale etc.

GESTIUNEA CARIEREI

Pe parcursul anului trecut, am continuat întâlnirile de Resurse Umane cu angajații, pentru a evalua potențialul fiecărui angajat și pentru a ne asigura că aceștia ocupă poziții, conform experienței și aptitudinilor lor. În 2013, 1.482 de angajați și-au schimbat poziția, ca rezultat al politicii interne de mobilitate și au beneficiat ulterior de traininguri specifice, care au conținut diferite metode de învățare.

De asemenea, peste 600 de persoane au fost integrate în cadrul BRD, devenind colaboratori permanenți sau pe durate determinate sau în cadrul programelor de stagii și internships, cu scopul de a ne extinde capacitatea comercială și pentru a ne atinge obiectivele de vânzări.

TRAINING ȘI CONȘTIENȚIZAREA RISCULUI

Anul trecut am furnizat o serie de traininguri specializate, construite pe nevoile comerciale. Programele de formare au fost structurate în Academii pentru back-office și front-office (pentru clienții retail și corporate), continuând programele Clientul în Pole Position și proiectul Școala Comercială; programe de formare comportamentală (comunicare, vânzare&negociere, gestionarea timpului, prezentare, relația cu clientul, etc); programe de formare managerială (1244 de manageri beneficiari ai unor programe specializate de formare, în 2013).

Programele livrate în 2013 au luat în considerare și traininguri punctuale, determinate de proiecte speciale, cum ar fi lansarea MyBRD Mobile, dematerializarea ordinelor de plată și altele.

De-a lungul anului, toți angajații au fost înscriși la diverse e-learninguri obligatorii, privind conștientizarea riscului și etica, cu scopul de a consolida cultura internă de risc.

IMPLICAREA ANGAJAȚILOR ȘI IMPACT ÎN MEDIUL EDUCAȚIONAL

În 2013 am desfășurat a treia ediție a Studiului intern barometru, care a înregistrat o rată de participare de 67%, mai mare decât în edițiile anterioare și în baza căruia vom stabili planuri de acțiune locale, pentru a îmbunătăți satisfacția generală și implicarea angajaților.

De asemenea ne-am concentrat pe livrarea de proiecte motivaționale pentru angajați, în special pe aria echilibru între viața personală și profesională. În 2013 am continuat proiectele de voluntariat, pentru angajații care au vrut să contribuie la îmbunătățirea educației și a capacității de inserție profesională a absolvenților din România, prin proiectul Campus Club. Angajații implicați anul trecut, au făcut prezentări pentru mai mult de 7000 de potențiali candidați.

În plus, pe parcursul anului, am plasat mai mult de 1400 de stagiați în toate structurile Băncii (Rețea și Centrală), tineri dornici să cunoască felul în care se lucrează într-o mare companie și să câștige experiență .

8

RESPONSABILITATE CORPORATIVĂ



SUSȚINEM EDUCAȚIA

BRD aplică principiile de responsabilitate corporativă în toate activitățile sale, începând cu modul în care ne îndeplinim misiunea de bancheri, maniera în care ne tratăm angajații, sau impactul pe care îl avem asupra mediului în care funcționăm.

RESPONSABILITATEA FAȚĂ DE COMUNITATE

EDUCAȚIE ȘI SOLIDARITATE

Misiunea noastră socială este aceea de a produce o schimbare pozitivă în societatea românească, din punct de vedere al educației copiilor și tinerilor, împreună cu angajații noștri și cu stakeholderii, printr-un efort de echipă.

Educația este esențială pentru progresul economic, ajută la crearea unor comunități mai puternice și inspiră tinerii să-și atingă adevăratul potențial.

Suntem preocupați în mod special să facilităm accesul la educație și să reducem analfabetismul, să sprijinim tinerele talente și să susținem inserția profesională a tinerilor.

lată câteva cifre care relevă implicarea noastră în programe educaționale:

- 180 de copii între 3 și 5 ani, aflați în condiții de sărăcie severă, din satele Araci și Hetea (Județul Covasna) beneficiază de un program de educație timpurie, prin proiectul „Fiecare Copil în Gradiniță”. Acești copii trăiesc în case suprapopulate, în condiții deplorabile, fără acces la apă potabilă și servicii de sănătate. Hetea este una dintre comunitățile cele mai izolate din România;
- 150 de copii din Slobozia Nouă (Județul Bacău) primesc ajutor la lecții și beneficiază de programe educaționale, prin „Fundatia de Sprijin Comunitar Bacău”;
- 120 de copii din Tecuci și Galați și satele învecinate, merg la școală și beneficiază de ajutor în situații dificile. De asemenea, avem 40 de burse pentru copiii cu rezultate foarte bune la învățătură. Partenerul nostru în acest proiect este „Fundatia Inimă de Copil” din Galați;
- 200 de copii care trăiesc pe stradă, sau în adăposturi improvizate în București, sunt sprijiniți de SamuSocial și fundația Parada, să meargă la școală. Părinții lor sunt consiliați de asemenea, pentru a-și construi o viață mai bună.

IMPLICAREA ANGAJAȚILOR

La BRD, ne străduim să creăm mecanisme, prin care angajații să se implice permanent în acțiuni de responsabilitate socială.

Spre exemplu, prin programul intern de donații salariale, 1500 de colegi donează bani lunar, iar banca dublează suma totală strânsă la finalul fiecărui an. În 2012 și 2013, am finanțat din acești bani, 14 programe de educație și inserție profesională, de care au beneficiat 2700 de copii și tineri.

“Voluntar în Educație” este platforma noastră de voluntariat, prin care în fiecare an, colegii noștri împărtășesc din cunoștințele lor de finanțe, comunicare, gestiune a timpului, training și altele, tinerilor liceeni sau studenți. În 2013, 128 de angajați au fost voluntari în educație.

“Ziua Pro Bono” este un alt proiect, mai recent, prin care colegii din bancă, pot să doneze experiența lor profesională, în beneficiul unor ONG-uri partenere. Până acum, am lucrat împreună cu “Fundatia Inocenți” la planul lor de comunicare și marketing, urmând ca în 2014, să identificăm noi beneficiari și să implicăm mai multe echipe interne.

SPORT

Și în acest an, BRD a fost implicată în promovarea sportului, prin susținerea tenisului, a fotbalului și ciclismului, a tinerelor talente sau a sportivilor consacrați. Cele mai reprezentative parteneriate au fost: BRD Năstase Țiriac Trophy, Haji Academy și Turul Ciclist al României.

CULTURA

Periodic, BRD organizează la parterul Turnului BRD, expoziții ale unor artiști români debutanți sau consacrați, dar susține, de asemenea și evenimente culturale și academice externe.

Unul dintre cele mai importante parteneriate este acela cu “Fundatia Principesa Margareta a României”, pentru susținerea programului Tinere Talente, prin intermediul căruia 30 de tineri artiști primesc burse, sunt trimiși în tabere artistice, participă la competiții în străinătate, beneficiază de mentoring și promovare.

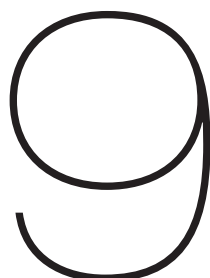
Un alt proiect important este “Sonoro Conac”, o serie de concerte de muzică de cameră, ce se desfășoară în locuri extrem de frumoase, precum hanuri sau castele, scopul lor fiind acela de a atrage atenția asupra importanței de a păstra și proteja patrimoniul arhitectural al României.

Tot în parteneriat cu Sonoro, BRD sprijină “Sonoro Interferențe”, un program de burse pentru tineri muzicieni și sprijină de asemenea Orchestra de Tineret a României. Suntem mândri că prin aceste proiecte, susținem în fiecare an, în total, peste 170 de tineri muzicieni.

RESPONSABILITATEA FAȚĂ DE MEDIU

Pentru noi, responsabilitatea de a proteja mediul este un angajament voluntar, de acțiune responsabil în ceea ce privește consumul de resurse, poluarea cu CO2, sau reciclarea adecvată a echipamentelor de birou.

În acest sens, am încheiat parteneriate de lungă durată cu Recolamp și Ateliere fără Frontiere, prin care ne îngrijim să colectăm și să reciclăm echipamentele electrice și electronice din BRD. Echipele noastre IT au instalat un serviciu intern de videoconferințe care își propune reducerea considerabilă a deplasărilor; tot ei au optimizat și modernizat parcul de imprimante, proces ce a rezultat într-o reducere a volumului de hârtie consumată, cu 17%, față de perioada de dinaintea implementării proiectului.



RAPORT FINANCIAR

SITUATII FINANCIARE CONSOLIDATE SI INDIVIDUALE.....	31
--	----

Catre conducerea si actionarii
BRD – Groupe Societe Generale S.A.

RAPORTUL AUDITORULUI INDEPENDENT

Raport asupra situatiilor financiare consolidate si individuale

1. Am auditat situatiile financiare consolidate si individuale, anexate, ale societatii BRD – Groupe Societe Generale S.A. („Banca”), si subsidiarelor sale („Grupul”), care cuprind situatia consolidata si individuala a pozitiei financiare la data de 31 decembrie 2013, situatia consolidata si individuala a veniturilor si cheltuielilor, situatia consolidata si individuala a rezultatului global, situatia consolidata si individuala a modificarilor in capitaluri proprii si situatia consolidata si individuala a fluxurilor de trezorerie pentru exercitiul financiar incheiat

Responsabilitatea conducerii pentru situatiile financiare consolidate si individuale

2. Conducerea Bancii este responsabila pentru intocmirea si prezentarea fidela a acestor situatii financiare consolidate si individuale in conformitate cu Standardele Internationale de Raportare Financiara adoptate de Uniunea Europeana si Ordinul Bancii Nationale a Romaniei nr. 27/2010 cu modificarile ulterioare („Ordinul 27/2010”), si pentru acel control intern pe care conducerea îl considera necesar pentru a permite întocmirea de situatii financiare consolidate si individuale care sunt lipsite de denaturari semnificative, cauzate fie de frauda, fie de eroare.

Responsabilitatea auditorului

3. Responsabilitatea noastra este ca, pe baza auditului efectuat, sa exprimam o opinie asupra acestor situatii financiare consolidate si individuale. Noi am efectuat auditul conform Standardelor de Audit adoptate de Camera Auditorilor Financiari din Romania. Aceste standarde cer ca noi sa respectam cerintele etice, sa planificam si sa efectuam auditul in vederea obtinerii unei asigurari rezonabile ca situatiile financiare consolidate si individuale nu cuprind denaturari semnificative.

4. Un audit consta in efectuarea de proceduri pentru obtinerea probelor de audit cu privire la sumele si informatiile prezentate in situatiile financiare. Procedurile selectate depind de rationamentul profesional al auditorului, incluzand evaluarea riscurilor de denaturare semnificativa a situatiilor financiare, datorate fraudei sau erorii. In evaluarea acestor riscuri, auditorul ia in considerare controlul intern relevant pentru intocmirea si prezentarea fidela a situatiilor financiare ale societatii pentru a stabili procedurile de audit relevante in circumstantele date, dar nu si in scopul exprimarii unei opinii asupra eficientei controlului intern al societatii. Un audit include, de asemenea, evaluarea gradului de adecvare a politicilor contabile folosite si rezonabilitatea estimarilor contabile elaborate de catre conducere, precum si evaluarea prezentarii situatiilor financiare luate in ansamblul lor.

5. Consideram ca probele de audit pe care le-am obtinut sunt suficiente si adecvate pentru a constitui baza opiniei noastre de audit.

Opinia

6. În opinia noastră situațiile financiare consolidate și individuale prezintă cu fidelitate sub toate aspectele semnificative, poziția financiară consolidată a Grupului și poziția financiară individuală a BRD – Groupe Societe Generale S.A. la 31 decembrie 2013, precum și performanța lor financiară consolidată și individuală, fluxurile de trezorerie consolidate și individuale pentru anul încheiat la această dată, în conformitate cu Standardele Internaționale de Raportare Financiară adoptate de Uniunea Europeană și Ordinul 27/2010.

7. Acest raport este adresat exclusiv acționarilor Bancii în ansamblu. Auditul nostru a fost efectuat pentru a putea raporta acționarilor Bancii acele aspecte pe care trebuie să le raportăm într-un raport de audit financiar, și nu în alte scopuri. În măsura permisă de lege, nu acceptăm și nu ne asumăm responsabilitatea decât față de Banca și de acționarii acesteia, în ansamblu, pentru auditul nostru, pentru acest raport sau pentru opinia formată.

Raport asupra conformității raportului administratorilor cu situațiile financiare consolidate și individuale

În concordanță cu Ordinul Guvernatorului Bancii Naționale a României nr. 27/2010 cu modificările ulterioare, articolul 40 litera e) și articolul 16.1 litera e), noi am citit raportul administratorilor atașat situațiilor financiare consolidate și individuale. Raportul administratorilor nu face parte din situațiile financiare consolidate și individuale. În raportul administratorilor, noi nu am identificat informații financiare istorice care să fie în mod semnificativ neconcordanțe cu informațiile prezentate în situațiile financiare consolidate și individuale alăturate.

Petr Pruner, Audit Partner



*Inregistrat la Camera Auditorilor Financiari din Romania
cu certificatul Nr. 4147/11.01.2012*

In numele:

DELOITTE AUDIT S.R.L.

*Inregistrata la Camera Auditorilor Financiari din Romania
cu Nr. 25/25.06.2001*

Bucuresti, Romania
13 martie 2014

SITUATIA CONSOLIDATA SI INDIVIDUALA A POZITIEI FINANCIARE LA 31 DECEMBRIE 2013

	Note	Grup		Banca	
		31 decembrie 2013	31 decembrie 2012	31 decembrie 2013	31 decembrie 2012
ACTIVE					
Disponibilitati	5	1,101,405	990,291	1,101,381	990,281
Creante asupra Bancii Centrale	6	8,678,096	8,392,575	8,678,096	8,392,575
Creante asupra institutiilor financiare	7	714,482	395,380	686,945	368,030
Instrumente financiare derivate si titluri de tranzactie	8	754,705	534,955	754,923	535,915
Credite brute		33,853,403	35,681,800	33,496,653	35,389,905
Depreciere credite		(5,794,226)	(3,972,320)	(5,733,055)	(3,912,276)
Credite si avansuri acordate clientelei	9	28,059,177	31,709,480	27,763,598	31,477,629
Creante din leasing financiar	10	568,922	661,339	-	-
Investitii financiare disponibile pentru vanzare	11	6,499,268	4,549,005	6,499,268	4,549,005
Investitii in asociati si subsidiare	12	120,714	112,045	157,460	157,577
Imobilizari corporale	13	971,012	1,084,894	958,097	1,066,941
Fondul comercial	14	50,130	50,130	50,130	50,130
Imobilizari necorporale	15	89,353	85,400	81,964	76,262
Impozitul amanat activ	21	146,383	-	152,672	-
Alte active	16	237,773	325,096	194,569	259,714
Total active		47,991,419	48,890,590	47,079,103	47,924,059
DATORII SI CAPITALURI PROPRII					
Depozite interbancare	17	1,344,705	4,215,258	1,344,705	4,215,258
Depozitele clientelei	18	36,064,588	31,785,717	36,145,990	31,892,477
Imprumuturi atrase	19	4,101,464	5,557,607	3,391,590	4,791,283
Imprumut subordonat	20	450,327	892,071	450,327	892,071
Instrumente financiare derivate	8	138,214	164,385	138,214	164,385
Datoria cu impozitul curent		1,460	1,923	-	-
Impozitul amanat datorie	21	2,500	112,347	-	103,844
Alte datorii	22	491,659	415,427	447,298	357,659
Total datorii		42,594,917	43,144,736	41,918,124	42,416,977
Capital social	23	2,515,622	2,515,622	2,515,622	2,515,622
Rezerve privind activele disponibile pentru vanzare		78,301	58,536	78,301	58,536
Rezerve privind planul de pensii		(3,017)	(16,250)	(3,017)	(16,250)
Rezultat reportat	24	2,755,322	3,136,184	2,570,073	2,949,174
Interese care nu controleaza		50,275	51,762	-	-
Total capitaluri proprii		5,396,502	5,745,854	5,160,979	5,507,082
Total datorii si capitaluri proprii		47,991,419	48,890,590	47,079,103	47,924,059

Situatiile financiare au fost autorizate de catre conducere pe 13 martie 2014 si sunt semnate din partea Grupului de:

Philippe Lhotte
Presedinte Director General



Petre Bunescu
Director General Adjunct



SITUATIA CONSOLIDATA SI INDIVIDUALA A VENITURILOR SI CHELTUIELILOR PENTRU ANUL INCHEIAT LA 31 DECEMBRIE 2013

	Note	Grup		Banca	
		2013	2012	2013	2012
Venituri din dobanzi si similare	25	2,678,288	3,184,364	2,573,962	3,062,061
Cheltuieli cu dobanzile si similare	26	(950,163)	(1,238,320)	(924,538)	(1,206,235)
Venituri nete din dobanzi		1,728,125	1,946,044	1,649,424	1,855,826
Venituri din comisioane, net	27	768,359	803,166	737,572	773,459
Castiguri din diferente de curs	28	344,937	326,733	342,213	325,415
Castiguri din instrumente financiare derivate si titluri de tranzactie		42,035	15,056	42,033	15,504
Castiguri din asociati	29	12,432	17,223	3,642	4,771
Contributia la Fondul de Garantare a Depozitelor	31	(79,093)	(68,503)	(79,093)	(68,503)
Alte venituri	30	19,541	6,883	16,362	6,770
Rezultat operational		2,836,336	3,046,602	2,712,153	2,913,242
Cheltuieli cu personalul	32	(662,573)	(672,524)	(624,993)	(635,903)
Amortizarea si deprecierea imobilizarilor	33	(151,928)	(160,362)	(153,166)	(156,088)
Alte cheltuieli operationale	34	(530,586)	(600,203)	(499,924)	(562,182)
Total cheltuieli operationale		(1,345,086)	(1,433,089)	(1,278,083)	(1,354,173)
Costul net al riscului	34	(2,130,751)	(1,942,980)	(2,082,648)	(1,937,418)
Profit(pierdere) brut (inainte de impozitul pe profit)		(639,501)	(329,467)	(648,578)	(378,349)
Cheltuiala cu impozitul pe profit curent (Cheltuiala)/venitul din impozit pe profit amanat	21	(7,294)	(1,970)	-	-
Total impozit pe profit		255,221	38,903	262,802	47,173
(Pierdere) exercitiului financiar		(384,281)	(290,564)	(385,776)	(331,176)
Profit atribuibil intereselor care nu controleaza (Pierdere) atribuabila actionarilor societatii mama		3,258	8,190	-	-
		(387,538)	(298,754)	(385,776)	(331,176)
Rezultat pe actiune (in RON)	40	(0.5561)	(0.4287)	(0.5536)	(0.4752)

SITUATIA CONSOLIDATA SI INDIVIDUALA A REZULTATULUI GLOBAL PENTRU ANUL INCHEIAT
LA 31 DECEMBRIE 2013

	Grup		Banca	
	2013	2012	2013	2012
Rezultatul anului	(384,281)	(290,564)	(385,776)	(331,176)
Elemente ale rezultatului global care ar putea fi reclassificate in contul de profit si pierdere in perioadele urmatoare	19,765	73,966	19,765	73,966
Castiguri aferente activelor financiare disponibile pentru vanzare	23,530	82,228	23,530	82,302
Impozitul pe profit aferent activelor financiare disponibile pentru vanzare	(3,765)	(8,262)	(3,765)	(8,336)
Elemente ale rezultatului global care nu ar putea fi reclassificate in contul de profit si pierdere in perioadele urmatoare	13,234	(3,434)	13,234	(3,434)
Castiguri aferente planului de pensii	15,754	(4,088)	15,754	(4,088)
Impozitul pe profit aferent planului de pensii	(2,521)	654	(2,521)	654
Alte elemente ale rezultatului global, dupa taxe:	32,999	70,532	32,999	70,532
Total rezultat global al anului, dupa taxe	(351,282)	(220,032)	(352,777)	(260,644)
Atribuibil:				
Actionarilor societatii mama	(354,540)	(228,222)	(352,777)	(260,644)
Interesului care nu controleaza	3,258	8,190	-	-

SITUATIA CONSOLIDATA SI INDIVIDUALA A MODIFICARILOR IN CAPITALURI PROPRII PENTRU
ANUL INCHEIAT LA 31 DECEMBRIE 2013

Grup							
	Note	Capital social	Rezerve privind activele disponibile pentru vanzare	Rezultat reportat	Rezerve privind planul de pensii	Interese care nu controleaza	Total
31 decembrie 2011		2,515,622	(15,430)	3,544,633	(12,816)	43,571	6,075,392
Total venituri de natura rezervelor		-	(73,966)	(298,754)	(3,434)	8,191	(220,031)
Tranzactii cu plata pe baza de actiuni		-	-	6,809	-	-	6,809
Distribuirea dividendelor		-	-	(116,316)	-	-	(116,316)
31 decembrie 2012		2,515,622	58,536	3,136,184	(16,250)	51,762	5,745,854
Total venituri de natura rezervelor		-	19,765	(387,538)	13,234	3,258	(351,282)
Tranzactii cu plata pe baza de actiuni		-	-	6,675	-	-	6,675
Distribuirea dividendelor		-	-	-	-	(4,745)	(4,745)
31 decembrie 2013	24	2,515,622	78,301	2,755,322	(3,017)	50,275	5,396,502

Banca						
	Note	Capital social	Rezerve privind activele disponibile pentru vanzare	Rezultat reportat	Rezerve privind planul de pensii	Total
31 decembrie 2011		2,515,622	(15,430)	3,389,857	(12,816)	5,877,233
Total venituri de natura rezervelor		-	73,966	(331,176)	(3,434)	(260,644)
Tranzactii cu plata pe baza de actiuni		-	-	6,809	-	6,809
Distribuirea dividendelor		-	-	(116,316)	-	(116,316)
31 decembrie 2012		2,515,622	58,536	2,949,174	(16,250)	5,507,082
Total venituri de natura rezervelor		-	19,765	(385,776)	13,234	(352,777)
Tranzactii cu plata pe baza de actiuni		-	-	6,675	-	6,675
31 decembrie 2013	24	2,515,622	78,301	2,570,073	(3,017)	5,160,979

SITUATIA CONSOLIDATA SI INDIVIDUALA A FLUXURILOR DE TREZORERIE PENTRU ANUL INCHEIAT
LA 31 DECEMBRIE 2013

	Note	Grup		Banca	
		2013	2012	2013	2012
Fluxurile de trezorerie ale activitatii operationale					
Pierdere inainte de impozit		(639,501)	(329,467)	(648,578)	(378,349)
<i>Ajustari pentru elementele nemonetare</i>					
Cheltuieli cu deprecierea si amortizarea si pierdere/ (castig) net cu scoaterea din gestiune a activelor corporale si necorporale		151,928	160,362	153,166	156,088
Plati bazate pe actiuni		6,675	6,809	6,675	6,809
(Castig) din reevaluarea investitiilor		(9,058)	(12,453)	(271)	-
Deprecierea creditelor si alte cheltuieli cu provizioanele	36	2,196,817	2,007,362	2,141,851	1,988,760
Plati privind impozitul pe profit		(41,859)	(99,583)	(34,600)	(96,766)
Profit inainte de modificarea activelor si pasivelor operationale		1,665,002	1,733,030	1,618,243	1,676,542
Modificari ale activelor si pasivelor din activitatea operationala					
Rezerve minime obligatorii la BNR		(285,521)	350,553	(285,521)	349,204
Conturi si depozite interbancare		(104,093)	124,113	(104,093)	124,113
Active disponibile pentru vanzare		(1,930,498)	401,975	(1,930,498)	401,827
Credite si avansuri acordate clientelei		1,471,222	(1,865,990)	1,592,528	(1,922,335)
Creante din leasing		92,417	71,326	-	-
Alte active		(16,294)	(244,038)	(43,733)	(241,946)
Depozite interbancare		(2,870,552)	(53,772)	(2,870,552)	(53,772)
Depozitele clientelei		4,278,873	1,567,867	4,253,513	1,588,993
Alte datorii		(30,082)	45,618	(12,786)	71,814
Total modificari ale activelor si pasivelor operationale		605,472	397,652	598,858	317,898
Disponibilitati din activitati operationale		2,270,474	2,130,682	2,217,101	1,995,904
Activitati de investitii					
Achizitii titluri de participatie		-	(4,165)	-	(4,165)
Vanzari titluri de participatie		388	-	388	-
Achizitii de active corporale si necorporale		(42,442)	(66,791)	(50,074)	(65,986)
Incasari din vanzarea de active corporale si necorporale		443	11,380	50	2,329
Disponibilitati din activitati de investitii		(41,611)	(59,576)	(49,636)	(67,822)
Activitati de finantare					
(Scaderea) /Cresterea imprumuturilor		(1,897,889)	(2,140,759)	(1,841,438)	(1,983,972)
Plati de dividende		(4,850)	(117,777)	(105)	(117,777)
Disponibilitati nete din activitati de finantare		(1,902,739)	(2,258,536)	(1,841,543)	(2,101,749)
Modificari nete in disponibilitati si asimilate		326,124	(187,430)	325,922	(175,131)
Disponibilitati si asimilate la inceputul perioadei	36	1,149,503	1,336,933	1,122,143	1,297,274
Disponibilitati si asimilate la sfarsitul perioadei	36	1,475,627	1,149,503	1,448,065	1,122,143

continuare total la pagina 45
→

SITUATIA CONSOLIDATA SI INDIVIDUALA A FLUXURILOR DE TREZORERIE PENTRU ANUL INCHEIAT
LA 31 DECEMBRIE 2013

	Note	Grup		Banca	
		2013	2012	2013	2012
Fluxuri operationale din dobanzi si dividende					
Dobanzi platite		937,824	1,243,157	911,207	1,201,307
Dobanzi incasate		2,357,853	2,998,341	2,215,003	2,879,059
Dividende primite		3,744	5,202	8,303	5,202

NOTE LA SITUATIILE FINANCIARE CONSOLIDATE SI INDIVIDUALE PENTRU ANUL INCHEIAT LA 31 DECEMBRIE 2013

1. Informatii generale

BRD-Groupe Société Générale (“Banca” sau “BRD”) este o societate pe actiuni inregistrata in Romania. Banca si-a inceput activitatea ca societate bancara cu capital de stat la sfarsitul anului 1990, prin preluarea patrimoniului fostei Banci de Investitii. Banca are sediul central si sediul social in Bucuresti, Blvd Ion Mihalache nr. 1-7.

BRD impreuna cu subsidiarele sale (“Grupul”) ofera o gama larga de servicii bancare si financiare destinate persoanelor fizice si juridice, conform legislatiei in vigoare. Banca accepta depozite si acorda credite si leasing, efectueaza plati prin transfer in Romania si strainatate, presteaza servicii de schimb valutar si alte servicii financiare pentru clienti persoane fizice si juridice.

Societatea mama este Société Générale S.A. (“Societatea mama” sau “SG”).

Banca are 883 unitati in tara (915 la 31 Decembrie 2012).

Numarul mediu de angajati ai Grupului in cursul anului 2013 a fost de 8,393 (8,678 la 2012), iar la sfarsitul anului de 8,300 (8,538 la 31 Decembrie 2012).

Numarul mediu de angajati ai Bancii in cursul anului 2013 a fost de 7,858 (8,123 la 2012), iar la sfarsitul anului de 7,754 (7,992 la 31 Decembrie 2012).

BRD-Groupe Société Générale este cotata la categoria I a Bursei de Valori Bucuresti („BVB”) incepand cu 15 ianuarie 2001.

Structura actionariatului se prezinta astfel:

	31 decembrie 2013	31 decembrie 2012
Société Générale S.A.	60.17%	60.17%
SIF Transilvania	4.56%	3.36%
SIF Banat Crisana	4.20%	4.63%
SSIF Muntenia	3.67%	4.15%
Fondul Proprietatea	3.64%	3.64%
SIF Oltenia	3.36%	4.17%
SIF Moldova	2.28%	2.32%
Alti actionari	18.12%	17.56%
Total	100.00%	100.00%

NOTE LA SITUATIILE FINANCIARE CONSOLIDATE SI INDIVIDUALE PENTRU ANUL INCHEIAT LA 31 DECEMBRIE 2013

2. Bazele pregatirii

a) Bazele pregatirii

In conformitate cu Regulamentele Europene 1606/2002 din 19 iulie 2002 privind aplicarea Standardelor Internationale de Contabilitate si Ordinul 27/2010 al Bancii Nationale a Romaniei cu modificarile ulterioare, BRD a intocmit situatiile financiare consolidate si individuale ale Bancii si filialelor sale pentru anul incheiat la 31 decembrie 2013 conform cu Standardele Internationale de Raportare Financiara ("IFRS"), adoptate de Uniunea Europeana („UE”).

Situatiile financiare consolidate contin situatia consolidata a pozitiei financiare, situatia consolidata a veniturilor si cheltuielilor, situatia consolidata a rezultatului global, situatia consolidata a miscarilor in capitaluri proprii, situatia consolidata a fluxurilor de trezorerie si note.

Situatiile financiare individuale contin situatia individuala a pozitiei financiare, situatia individuala a veniturilor si cheltuielilor, situatia individuala a rezultatului global, situatia individuala a miscarilor in capitaluri proprii, situatia individuala a fluxurilor de trezorerie si note.

Situatiile financiare consolidate si individuale sunt prezentate in lei romanesti ("RON"), care reprezinta pentru Grup si filialele sale moneda functionala si de prezentare, rotunjite la 1.000 unitati, cu exceptia situatiilor in care este indicat in mod specific altfel. Situatiile financiare consolidate si individuale sunt intocmite in baza costului istoric, cu exceptia investitiilor disponibile pentru vanzare, instrumentelor financiare derivate, alte active sau datorii financiare detinute pentru tranzactionare sau a activelor si datoriilor financiare la valoarea justa prin contul de profit si pierdere, care sunt toate evaluate la valoare justa.

b) Bazele consolidarii

Situatiile financiare consolidate cuprind situatiile financiare ale BRD Groupe Société Générale si ale filialelor sale la 31 decembrie 2013. Situatiile financiare ale filialelor sunt intocmite pentru aceeasi perioada de raportare ca a societatii-mama, folosindu-se politici contabile consecvente.

O filiala este o intreprindere asupra careia Banca exercita controlul. Controlul se presupune ca exista atunci cand Banca detine in mod direct sau indirect mai mult de 50% din actiunile cu drept de vot ale unei intreprinderi. Situatiile financiare consolidate includ situatiile financiare ale BRD Groupe Société Générale SA si ale urmatoarelor filiale: BRD Sogelease IFN S.A (detinere de 100%, 2012: 99,98%), BRD Finance IFN S.A (detinere de 49%, 2012: 49%, control prin autoritatea de a conduce politicile financiare si de exploatare ale entitatii prin contract sau statut), BRD Corporate Finance SRL (detinere 100% , 2012: 100 %), BRD Asset Management SAI SA (detinere 99,98%, 2012: 99,98%). Toate tranzactiile si soldurile dintre BRD-Groupe Société Générale si filialele consolidate, precum si castigurile si pierderile nerealizate din tranzactii intre banca si filiale, au fost eliminate la consolidare.

Filialele sunt consolidate de la data achizitiei, aceasta fiind data la care banca obtine controlul si continua sa fie consolidate pana la data cand acest control inceteaza.

Capitalurile proprii si profitul net atribuibil intereselor care nu controleaza sunt prezentate separat in situatia pozitiei financiare, situatia veniturilor si cheltuielilor, situatia rezultatului global si situatia miscarilor in capitaluri proprii.

Achizițiile de interese care nu controleaza sunt contabilizate, astfel încât diferența dintre suma platita si valoarea justa a activelor nete cumparate este recunoscuta ca fond comercial. Orice diferența negativă între costul de achiziție si valorile juste ale activelor nete identificabile dobândite (pierdere la achiziție) este recunoscuta direct în contul de profit în anul de achiziție. Banca contabilizeaza investitiile în filiale si asociati, în situatiile financiare individuale la cost minus deprecierea potentiala.

NOTE LA SITUATIILE FINANCIARE CONSOLIDATE SI INDIVIDUALE PENTRU ANUL INCHEIAT LA 31 DECEMBRIE 2013

2. Bazele pregatirii (continuare)

c) Modificari ale politicilor contabile si adoptarea unor IFRS revizuite/modificate

Politicile contabile adoptate sunt consistente cu cele utilizate in exercitiul prezent, cu exceptia amendamentelor la IAS 19 care au devenit aplicabile incepand cu 1 ianuarie 2013.

Urmatoarele standarde, amendamente la standardele deja existente si interpretari emise de Consiliul (de elaborare) al Standardelor Internationale de Contabilitate ("IASB") si adoptate de Uniunea Europeana sunt in vigoare pentru perioada curenta si au fost de asemenea adoptate in situatiile financiare consolidate. Impactul aplicarii acestor standarde noi si revizuite a fost reflectat in situatiile financiare.

- **IFRS 13 "Masurarea valorii juste"**, publicat de IASB pe 12 mai 2011. IFRS 13 defineste valoarea justa, ofera indrumari cu privire la modul de a determina valoarea justa si necesita prezentarea de informatii privind valoarea justa. Cu toate acestea, IFRS 13 nu modifica cerintele privind elementele care ar trebui sa fie evaluate sau prezentate la valoarea justa

- **Amendamente la IFRS 1 "Adoptarea pentru prima data a IFRS" – Hiperinflatie severa si eliminarea datelor fixe pentru cei care adopta IFRS pentru prima data** publicat de IASB pe 20 decembrie 2010. Primul amendament inlocuieste referintele la o data fixa de "1 ianuarie 2004" cu "data trecerii la IFRS", eliminand astfel nevoia companiilor care adopta IFRS pentru prima data sa retrateze tranzactiile de derecunoastere care au avut loc inainte de data trecerii la IFRS. Al doilea amendament ofera indrumari cu privire la modul in care o entitate ar trebui sa continue sa prezinte situatiile financiare in conformitate cu IFRS, dupa o perioada in care entitatea nu a reusit sa respecte IFRS, deoarece moneda sa functionala a fost supusa la hiperinflatie severa.

- **Amendamente la IFRS 1 "Adoptarea pentru prima data a IFRS" - Imprumuturi guvernamentale** publicat de IASB pe 13 martie 2012. Acest amendament abordeaza modul in care o entitate care adopta pentru prima data IFRS ar prezenta un imprumut guvernamental cu o rata de dobanda sub nivelul pietei atunci cand face trecerea la IFRS. Adauga, de asemenea, o exceptie de la aplicarea retroactiva a IFRS, care prevede aceeasi scutire pentru cei care adopta pentru prima data IFRS ca si pentru cei care pregateau situatiile financiare IFRS conform IAS 20 "Contabilitatea subventiilor guvernamentale si prezentarea informatiilor legate de asistenta guvernamentala", in 2008.

- **Amendamente la IFRS 7 "Instrumente financiare: informatii de furnizat" Compensarea activelor si datoriilor financiare** publicat de IASB pe 16 decembrie 2011. Modificarile solicita informatii cu privire la toate instrumentele financiare recunoscute, care sunt compensate, in conformitate cu punctul 42 din IAS 32. Modificarile solicita, de asemenea, prezentarea de informatii cu privire la instrumentele financiare care fac obiectul unor acorduri executorii de compensare si acorduri similare, chiar daca acestea nu au fost compensate in conformitate cu IAS 32.

- **Amendamente la IAS 1 "Prezentarea situatiilor financiare"-Prezentarea elementelor rezultatului global** publicat de IASB pe 16 iunie 2011. Modificarile impun societatilor care intocmesc situatii financiare in conformitate cu IFRS sa grupeze elementele din cadrul Rezultatului global care pot fi reclasificate in sectiunea profit sau pierdere din situatia veniturilor si cheltuielilor. Modificarile reafirma, de asemenea, cerintele existente cu privire la faptul ca elementele din Rezultatul global si Situatiile veniturilor si cheltuielilor ar trebui sa fie prezentate, fie ca o situatie unica sau doua situatii consecutive.

- **Amendamente la IAS 12 "Impozitul pe profit" - Impozitul amanat: Recuperarea activelor suport** publicat de IASB pe 20 decembrie 2010. IAS 12 impune ca o entitate sa evalueze impozitul amanat referitor la un activ, daca entitatea preconizeaza ca va recupera valoarea contabila a activului, prin utilizare sau vanzare. Poate fi dificil si subiectiv de evaluat daca recuperarea va fi prin utilizare sau prin vanzare atunci cand activul este evaluat cu ajutorul modelului valorii juste din IAS 40 "Investitii imobiliare". Amendamentul ofera o solutie practica pentru aceasta problema prin introducerea unei prezumtii ca recuperarea valorii contabile va fi, in mod normal, prin vanzare.

**NOTE LA SITUATIILE FINANCIARE CONSOLIDATE SI INDIVIDUALE PENTRU ANUL INCHEIAT
LA 31 DECEMBRIE 2013****2. Bazele pregatirii (continuare)****c) Modificari ale politicilor contabile si adoptarea unor IFRS revizuite/modificate (continuare)**

• **Amendamente la IAS 19 “Beneficiile angajatilor” – Imbunatatiri aduse la contabilitatea pentru beneficii post-angajare** publicat de IASB pe 16 iunie 2011. Modificarile aduc imbunatatiri importante prin: (1) eliminarea optiunii de a amana recunoasterea castigurilor si pierderilor, cunoscuta sub numele de “metoda coridorului”, imbunatatind comparabilitatea prezentarii; (2) rationalizarea prezentarii modificarilor activelelor si pasivelor care rezulta din planurile de beneficii determinate, inclusiv obligativitatea prezentarii reevaluarilor in rezultatul global, astfel separand aceste schimbari de schimbarile care sunt rezultatul activitatii de zi cu zi a entitatii; (3) imbunatatirea obligativitatii de prezentare pentru planurile de beneficii, oferind informatii mai relevante despre caracteristicile planurilor de beneficii si riscurile la care entitatile sunt expuse prin participarea in aceste planuri.

• **Amendamente la diverse standarde “Imbunatatiri aduse IFRS (ciclu 2009-2011)”** publicate de IASB pe 17 mai 2012. Amendamente la diverse standarde si interpretari care rezulta din proiectul anual de imbunatatire al IFRS (IFRS 1, IAS 1, IAS 16, IAS 32 si IAS 34), in primul rand cu scopul de a inlatura inconsecventele si de a clarifica formularea. Revizuirile clarifica recunoasterea contabila solicitata pentru cazurile in care erau permise interpretarile. Cele mai importante modificari includ cerinte noi sau revizuite cu privire la: (i) aplicarea repetata a IFRS 1, (ii) costurile indatorarii in conformitate cu IFRS 1, (iii) clarificarea cerintelor pentru informatiile comparative, (iv) clasificarea echipamentelor de service, (v) efectul fiscal al distribuirii de instrumente de capitaluri proprii catre detinatori, (vi) raportarea financiara interimara si raportarea pe segmente pentru activele si pasivele totale.

d) Standarde si interpretari emise dar care nu au intrat inca in vigoare

Standardele emise, dar care nu au intrat inca in vigoare la data emiterii situatiilor financiare ale bancii, sunt enumerate mai jos. Grupul se asteapta ca aceasta lista de standarde si interpretari emise sa fie aplicabila la o data viitoare. Grupul intentioneaza sa adopte aceste standarde atunci cand acestea vor intra in vigoare. Grupul anticipeaza ca adoptarea acestor standarde, modificarilor la standardele existente si interpretarilor aduse nu va avea un impact material asupra situatiilor financiare ale bancii in perioada de aplicare initiala.

• **IFRS 10 “Situatii financiare consolidate”**, publicat de IASB pe 12 mai 2011. IFRS 10 inlocuieste indrumarile privind consolidarea din IAS 27 Situatii financiare consolidate si individuale cat si SIC-12 Consolidare - Entitati cu scop special, prin introducerea unui model de consolidare unic pentru toate entitatile bazat pe control, indiferent de natura entitatii in care se investeste (cum ar fi, daca o entitate este controlata prin intermediul drepturilor de vot ale investitorilor sau prin alte aranjamente contractuale asa cum se obisnuieste in entitatile cu scop special). Conform IFRS 10, controlul este definit atunci cand un investitor are 1) putere asupra entitatii in care se investeste; 2) expunere, sau drepturi, asupra unor castiguri variabile din implicarea sa in entitatea in care se investeste; si 3) capacitatea de a folosi puterea sa asupra entitatii in care se investeste pentru a influenta castigurile.

• **IFRS 11 “Asocieri in participatie”**, publicat de IASB pe 12 mai 2011. IFRS 11 introduce noi cerinte contabile pentru aranjamente comune, inlocuind IAS 31 Interese in asocierile in participatie. Optiunea de a aplica metoda de consolidare proportionala pentru contabilizarea entitatilor controlate in comun este eliminata. In plus, IFRS 11 elimina activele controlate in comun, pentru a face distinctie intre operatiunile comune si asociatiile in participatiune. O operatiune comuna este un aranjament comun prin care partile care au controlul in comun au dreptul la active si obligatii pentru datorii. O asociere in participatie este un aranjament comun prin care partile care au controlul in comun au dreptul la activele nete.

NOTE LA SITUATIILE FINANCIARE CONSOLIDATE SI INDIVIDUALE PENTRU ANUL INCHEIAT LA 31 DECEMBRIE 2013

2. Bazele pregatirii (continuare)

d) Standarde si interpretari emise dar care nu au intrat inca in vigoare (continuare)

- **IFRS 12 “Informatii de prezentat cu privire la interesele in alte entitati”**, publicat de IASB pe 12 mai 2011. IFRS 12 va solicita informatii imbunatatite cu privire atat la entitatile consolidate cat si cele neconsolidate in care o entitate este implicata. Obiectivul IFRS 12 este de a solicita informatii, astfel încat utilizatorii situatiilor financiare pot evalua baza de control, orice restrictii privind activele si pasivele consolidate, expunerile de risc care rezulta din implicatiile cu entitati neconsolidate structurate si implicarea detinatorilor de interese care nu controleaza in activitatile entitatilor consolidate.
- **IAS 27 “Situatiile financiare separate” (revizuit in 2011)** publicat de IASB pe 12 mai 2011. Cerintele referitoare la situatiile financiare separate raman neschimbate si sunt incluse in standardul IAS 27 modificat. Celelalte paragrafe ale IAS 27 sunt inlocuite de IFRS 10.
- **IAS 28 “Investitii in entitati asociate si asocierile in participatie” (revizuit în 2011)** publicat de IASB pe 12 mai 2011. IAS 28 este modificat pentru a se conforma cu schimbarile aduse de IFRS 10, IFRS 11 si IFRS 12.
- **Amendamente la IFRS 10 “Situatii financiare consolidate”, IFRS 11 “Asocieri in participatie” si IFRS 12 “Informatii de prezentat cu privire la interesele in alte entitati” – Ghid de tranzitie** publicat de IASB pe 28 iunie 2012. Amendamentele au scopul de a oferi suport aditional pentru tranzitia la IFRS 10, IFRS 11 si IFRS 12, prin limitarea obligatiei de a furniza informatii comparative doar pentru perioada comparativa precedenta. De asemenea, au fost aduse modificari la IFRS 11 si IFRS 12 pentru a elimina cerinta de a furniza informatii comparative pentru perioadele imediat anterioare.
- **Amendamente la IFRS 10 “Situatii financiare consolidate”, IFRS 12 “Informatii de prezentat cu privire la interesele in alte entitati” si IAS 27 “Situatiile financiare separate” – Societati de investitii** publicat de IASB pe 31 octombrie 2012. Modificarile ofera o exceptie la cerintele de consolidare din IFRS 10 si solicita societatilor de investitii mai degraba sa evalueze anumite subsidiare la valoarea justa in contul de profit si pierdere, decat sa le consolideze. Amendamentele stabilesc de asemenea cerintele de prezentare pentru societatile de investitii.
- **Amendamente la IAS 32 “Instrumente financiare: prezentare” - Compensarea activelor si datoriilor financiare** publicate de IASB pe 16 decembrie 2011. Modificarile prevad clarificari privind aplicarea normelor de compensare si se axeaza pe patru domenii principale (a) semnificatia “are in prezent un drept legal de compensare”; (b) aplicarea simultana a realizarii si decontarii; (c) compensarea sumelor colaterale; (d) unitatea de cont pentru aplicarea cerintelor de compensare.
- **Amendamente la IAS 36 “Deprecierea activelor” – Informatii de prezentat pentru valoarea recuperabila aferenta activelor nefinanciare** publicat de IASB pe 29 mai 2013. Aceste amendamente la IAS 36 adreseaza prezentarea informatiilor referitoare la valoarea recuperabila a activelor depreciate, daca aceasta suma este bazata pe valoarea justa mai putin costurile vanzarii. La elaborarea IFRS 13 Evaluarea la valoarea justa, IASB a decis sa modifice IAS 36 in sensul prezentarii informatiilor cu privire la valoarea recuperabila a activelor depreciate. Modificarile curente clarifica intentia initiala a IASB ca scopul acestor prezentari sa fie limitat la valoarea recuperabila a activelor depreciate, care este bazata pe valoarea justa mai putin costurile vanzarii.

**NOTE LA SITUATIILE FINANCIARE CONSOLIDATE SI INDIVIDUALE PENTRU ANUL INCHEIAT
LA 31 DECEMBRIE 2013****2. Bazele pregatirii (continuare)****d) Standarde si interpretari emise dar care nu au intrat inca in vigoare (continuare)**

• **Amendamente la IAS 39 “Instrumente financiare: –Recunoastere si evaluare” – Novatia derivatelor si continuarea contabilitatii de acoperire** publicat de IASB pe 27 iunie 2013. Amendamentele permit continuarea contabilitatii de acoperire in cazul in care o derivata, care a fost desemnata ca instrument de acoperire, este inclusa intr-un contract de novatie pentru a efectua o operatiune de compensare cu o contrapartida centrala ca urmare a reglementarilor, daca sunt indelinite anumite conditii (in acest context, novatia are loc atunci cand partile sunt de acord sa inlocuiasca contrapartida initiala cu una noua).

e) Standarde si Interpretari emise de IASB, dar care nu au fost adoptate de UE

Standardele emise de IASB, dar care nu au fost adoptate de UE sunt enumerate mai jos. Grupul se asteapta ca aceasta lista de standarde si interpretari emise sa fie aplicabila la o data viitoare. Grupul intentioneaza sa adopte aceste standarde atunci cand acestea vor intra in vigoare.

Grupul anticipeaza ca adoptarea acestor standarde, modificarile la standardele existente si interpretarile aduse nu vor avea un impact material asupra situatiilor financiare ale bancii in perioada de aplicare initiala. Impactul implementarii IFRS 9 nu poate fi estimat momentan.

• **IFRS 9 “Instrumente financiare”**, publicat de IASB pe 12 noiembrie 2009. La 28 octombrie 2010 IASB a reemis IFRS 9, prin incorporarea noilor cerinte referitoare la contabilitatea pentru datoriile financiare si preluand din IAS 39, cerintele privind derecunoasterea activelor financiare si a datoriilor financiare. Pe 19 noiembrie 2013 IASB a emis un alt pachet de amendamente referitor la contabilitatea instrumentelor financiare. Standardul utilizeaza o abordare unica pentru a determina daca un activ financiar este evaluat la cost amortizat sau valoare justa, inlocuind diverse reguli din IAS 39. Abordarea in IFRS 9 se bazeaza pe modul in care o entitate gestioneaza instrumentele financiare (modelul sau de afaceri), precum si pe caracteristicile fluxurilor de numerar contractuale ale activelor financiare. Noul standard impune, de asemenea, utilizarea unei singure metode de depreciere, in locul a mai multe metode de depreciere conform IAS 39. Noile cerinte privind contabilizarea datoriilor financiare adreseaza problema volatilitatii in contul de profit sau pierdere care rezulta in cazul in care un emitent alege sa masoare datoria sa la valoarea justa. IASB a decis sa mentina in vigoare metoda de masurare la cost amortizat pentru majoritatea pasivelor, limitand schimbarile la cele care adreseaza problema creditului propriu. Conform noilor cerinte, o entitate care alege sa evalueze o datorie la valoarea justa va prezenta partea rezultata ca urmare a modificarii valorii juste datorate modificarilor riscului de credit al entitatii in rezultatul global mai degraba decat in cadrul situatiei veniturilor si cheltuielilor. Amendamentele din noiembrie 2013 stipuleaza intrarea in vigoare a unei revizuirii substantiale a contabilitatii de acoperire, care va permite entitatilor sa reflecte mai bine in situatiile financiare activitatile privind managementul riscurilor. Aceste schimbari permit adresarea problemei «creditului propriu» care era deja inclusa in IFRS 9 Instrumente financiare, aceasta urmad a fi izolata fara a schimba contabilitatea pentru instrumente financiare. De asemenea, este eliminata data obligatorie de intrare in vigoare de 1 ianuarie 2015 pentru IFRS 9, pentru a oferi suficient timp celor care pregatesc situatiile financiare sa faca tranzitia la noile cerinte.

• **Amendamente la IFRS 9 “Instrumente financiare” si IFRS 7 “Instrumente financiare: informatii de furnizat” - Data intrarii in vigoare si cerinte de prezentare tranzitorii** publicate de IASB pe 16 decembrie 2011. Modificarile amana data obligatorie a intrarii in vigoare de la 1 ianuarie 2013 la 1 ianuarie 2018. Modificarile mai prevad, de asemenea, scutirea de la obligatia de a retrata situatiile financiare comparative pentru efectul aplicarii IFRS 9. Aceasta scutire a fost initial disponibila numai pentru companiile care au ales sa aplice IFRS 9, inainte de 2012. In schimb, cerintele suplimentare tranzitorii vor fi necesare pentru a ajuta investitorii sa inteleaga efectul pe care aplicarea initiala a IFRS 9 il are asupra clasificarii si evaluarii instrumentelor financiare.

NOTE LA SITUATIILE FINANCIARE CONSOLIDATE SI INDIVIDUALE PENTRU ANUL INCHEIAT LA 31 DECEMBRIE 2013

2. Bazele pregatirii (continuare)

e) Standarde si Interpretari emise de IASB, dar care nu au fost adoptate de UE (continuare)

- **Amendamente la IAS 19 “Beneficiile angajatilor” – Planuri de beneficii determinate : Contributiile angajatilor** publicat de IASB pe 21 noiembrie 2013. Amendamentele privesc contributiile salariatilor si a tertelor parti la planurile de beneficii determinate. Obiectivul amendamentelor este de a simplifica contabilitatea pentru contributii care sunt independente de numarul de ani in serviciu, de exemplu, contributiile angajatilor care sunt calculate conform unui procent fix din salariu.

- **Amendamente la diverse standarde “Imbunatatiri aduse IFRS-urilor (ciclu 2010-2012)”**, publicat de IASB pe 12 decembrie 2013. Amendamentele la diverse standarde si interpretari care rezulta din proiectul anual de imbunatatire al IFRS (IFRS 2, IFRS 3, IFRS 8, IFRS 13, IAS 16, IAS 24 si IAS 38), au scopul de a inlatura inconsecventele si de a clarifica formularea. Revizuirile clarifica recunoasterea contabila in cazul in care este permisa interpretarea libera. Cele mai importante modificari includ cerinte noi sau revizuite cu privire la: (i) definitia de “conditii pentru intrarea in drepturi”; (ii) contabilitate pentru contraprestatii contingente intr-o combinatie de intreprinderi; (iii) agregarea segmentelor operationale si reconcilierea totalului la nivelul activelor segmentelor raportabile cu activele entitatii; (iv) masurarea creantelor si datoriilor pe termen scurt; (v) retratarea proportionala a deprecierii cumulate pentru metoda reevaluarii; (vi) clarificari cu privire la personalul cheie de conducere.

- **Amendamente la diverse standarde “Imbunatatiri aduse IFRS-urilor (ciclu 2011-2013)”**, publicat de IASB pe 12 decembrie 2013. Amendamentele la diverse standarde si interpretari care rezulta din proiectul anual de imbunatatire al IFRS (IFRS 1, IFRS 3, IFRS 13 si IAS 40), au scopul de a inlatura inconsecventele si de a clarifica formularea. Revizuirile clarifica recunoasterea contabila in cazul in care este permisa interpretarea libera. Cele mai importante modificari includ cerinte noi sau revizuite cu privire la: (i) explicatie a IFRS-urilor in vigoare din IFRS 1; ii) exceptii pentru asocieri in participatie; iii) scopul paragrafului 52 din IFRS 13 (exceptie a portofoliului) si iv) clarificarea legaturii dintre IFRS 3 si IAS 40 cu privire la clasificarea proprietatilor ca investitii imobiliare sau proprietate imobiliara ocupata de proprietar.

- **IFRS 14 “Conturi reglementare de amanare”** publicat de IASB pe 30 ianuarie 2014. Acest standard este destinat sa permita entitatilor care adopta pentru prima data IFRS, si care recunosc in mod curent conturi reglementare de amanare in conformitate cu standardele contabile aplicabile anterior, sa continue sa faca acest lucru pana la tranzitia la IFRS.

- **IFRIC 21 “Taxe”**, publicat de IASB pe 20 mai 2013. IFRIC 21 este o interpretare a IAS 37 Provizioane, datorii contingente si active contingente. IAS 37 stabileste criteriile de recunoastere a unei datorii, unul din acestea fiind ca entitatea sa aiba o obligatie prezenta ca rezultat al unui eveniment trecut (cunoscut ca un eveniment care obliga). Interpretarea clarifica faptul ca evenimentul generator care da nastere la datoria de a plati o taxa este activitatea descrisa in legislatia relevanta care declanseaza plata taxei.

f) Rationamente profesionale si estimari

In procesul de aplicare a politicilor contabile ale Grupului, managementul utilizeaza rationamentul profesional si face estimari pentru determinarea sumelor recunoscute in situatiile financiare. Cele mai importante rationamente si estimari sunt urmatoarele:

Principiul continuitatii activitatii

Conducerea Grupului a facut o evaluare a capacitatii Grupului in ceea ce priveste principiul continuitatii activitatii si este convinsa ca Grupul are resurse pentru a-si continua activitatea in viitorul previzibil. In plus, managementul nu are cunostinta de incertitudini semnificative care pot cauza indoilei semnificative asupra capacitatii Grupului de a-si continua activitatea. De aceea, situatiile financiare continua sa fie elaborate pe baza principiului continuitatii activitatii.

**NOTE LA SITUATIILE FINANCIARE CONSOLIDATE SI INDIVIDUALE PENTRU ANUL INCHEIAT
LA 31 DECEMBRIE 2013****2. Bazele pregatirii (continuare)****f) Rationamente profesionale si estimari (continuare)***Valoarea justa a instrumentelor financiare*

In cazul in care valorile juste ale activelor financiare si pasivelor financiare inregistrate in bilant nu pot fi obtinute de pe pietele active, acestea sunt determinate folosind o varietate de tehnici de evaluare care includ utilizarea de modele matematice. Datele de intrare folosite in aceste modele sunt date de pe pietele observabile in cazul in care acestea sunt disponibile. Daca aceste date nu sunt disponibile sunt necesare estimari proprii pentru a stabili valorile juste. Estimările realizate trebuie sa ia in considerare lichiditatea, volatilitatea pentru produse derivate folosita ca data de intrare in modelul matematic, ratele de actualizare, ratele de rambursare anticipata si ipotezele asupra ratei implicite pentru titluri garantate cu active. Evaluarea instrumentelor financiare este descris in detaliu in nota 44.

Provizioane pentru deprecierea creditelor si creantelor

Grupul analizeaza creditele problema, la fiecare data de raportare, pentru a identifica in ce masura este necesara inregistrarea unui provizion pentru depreciere in contul de profit si pierdere. Este necesar rationamentul managementului, in mod special pentru estimarea sumei si a momentului fluxurilor viitoare de numerar pentru determinarea nivelului necesar de provizion. Asemenea estimari se bazeaza pe ipoteze privind o serie de factori, dar rezultatele reale pot fi diferite, ducand la modificari viitoare ale nivelului provizionului.

Principalele elemente luate in considerare la evaluarea provizioanelor includ existenta unor intarzieri mai mari de 90 de zile la plata principalului sau a dobanzii, sau a situatiei in care Grupul are cunostinte privind existenta unor dificultati in generarea de catre contrapartida a fluxurilor de numerar, deteriorarea ratingului de credit sau incalcarea unor termeni contractuali.

Pe langa provizioanele specifice constituite pentru creditele si avansurile semnificative la nivel individual, Grupul inregistreaza si un provizion colectiv de depreciere pentru expunerile care, desi nu necesita un provizion specific, au un risc mai mare de neplata decat la momentul acordarii. Aceasta estimare ia in considerare factori cum ar fi: deteriorarea riscului de tara, industria, uzura, precum si identificarea unei deficiente structurale sau inrautatirea fluxurilor de trezorerie.

Deprecierea activelor disponibile pentru vanzare

Grupul revizuieste activele de natura "titlurilor" inregistrate ca disponibile pentru vanzare la data fiecarei situatii a pozitiei financiare pentru a determina daca sunt depreciate. Aceasta operatiune presupune acelasi rationament ca si cel aplicat in cazul creditelor si creantelor.

De asemenea, Grupul inregistreaza cheltuieli cu deprecierea activelor disponibile pentru vanzare de natura actiunilor daca se constata o depreciere semnificativa sau prelungita a valorii lor juste sub costul de achizitie. Este necesar aplicarea rationamentului profesional pentru a determina ce inseamna "semnificativ" si "prelucit", iar cand aplica acest rationament Grupul evalueaza, printre alti factori, si evolutia de-a lungul timpului a pretului actiunilor, a duratei si a masurii in care valoarea justa a investitiei este mai mica decat costul acesteia.

Deprecierea fondului comercial

Grupul determina daca fondul comercial este depreciat, cel putin anual. Aceasta presupune o estimare a valorii de utilizare a unitatilor generatoare de numerar pentru care este alocat fondul comercial. Estimarea valorii de utilizare presupune ca Grupul sa realizeze o estimare a fluxurilor viitoare de numerar aferente unitatilor generatoare de numerar si, de asemenea, sa aleaga o rata de actualizare potrivita pentru a calcula valoarea prezenta a acestor fluxuri de numerar. Valoarea contabila a fondului comercial este la 31 decembrie 2013 de 50,130 (decembrie 2012: 50,130).

NOTE LA SITUATIILE FINANCIARE CONSOLIDATE SI INDIVIDUALE PENTRU ANUL INCHEIAT LA 31 DECEMBRIE 2013

2. Bazele pregatirii (continuare)

f) Rationamente profesionale si estimari (continuare)

Creantele din impozitul amanat

Creantele din impozitul amanat sunt recunoscute pe baza pierderilor fiscale in masura in care este probabil ca profitul impozabil sa fie disponibil pentru compensarea pierderilor. Judecata este necesara pentru a determina valoarea creantelor din impozitul amanat care poate fi recunoscuta tinand cont de momentul probabil si de nivelul profiturilor impozabile viitoare, impreuna cu strategiile viitoare de planificare fiscala.

Conform Codului fiscal curent, pierderile fiscale pot fi acoperite din profiturile taxabile viitoare obtinute in urmatoorii sapte ani consecutivi.

Grupul estimeaza ca pierderile aferente anilor financiari 2012 si 2013 vor fi acoperite din profiturile asteptate in urmatoorii sapte ani.

Beneficii postangajare

Costul planului de contributii determinate este calculat folosind metode de evaluare actuariale. Evaluarea actuariala presupune stabilirea anumitor ipoteze cu privire la ratele de actualizare, ratele previzionate de rambursare a activelor planului, cresteri salariale viitoare si rata mortalitatii. Datorita orizontului lung de timp la care se refera aceste planuri, estimarile facute sunt expuse unui grad ridicat de incertitudine. Ipotezele folosite sunt descrise in Nota 22.

g) Raportarea pe segmente

Un segment operational este o componenta a Grupului:

- Care se angajeaza in activitatea de afaceri de la care poate castiga venituri si realiza cheltuieli (inclusiv poate suporta venituri si cheltuieli legate de tranzactiile cu alte componente ale aceleiasi entitati);
- Ale carui rezultate de exploatare sunt revizuite periodic de catre principalul factor decizional operational pentru a lua decizii cu privire la resursele care vor fi alocate segmentului si a aprecia performantele sale,
- Pentru care sunt disponibile informatii financiare distincte;

Raportarea Grupului pe segmente se bazeaza pe urmatoarele segmente operationale: persoane fizice, profesii liberale, intreprinderi foarte mici, IMM-uri, mari corporatii.

3. Politici contabile semnificative

a) Conversia soldurilor exprimate in valuta

Tranzactiile in valuta sunt inregistrate la cursul de schimb al monedei functionale de la data tranzactiei. La data situatiei pozitiei financiare, activele si datoriile monetare denumite in valuta sunt translatate folosind cursul de schimb al monedei functionale pentru ziua respectiva. Diferentele sunt recunoscute in contul de profit si pierdere. Elementele nemonetare denumite intr-o alta valuta care sunt contabilizate la cost sunt convertite utilizand ratele de schimb de la data tranzactiei initiale. Elementele nemonetare denumite in valuta, masurate la valoarea justa, sunt convertite utilizand ratele de schimb de la data determinarii valorii juste.

Ratele de schimb la 31 decembrie 2013, respectiv 2012, pentru valutele care au avut un impact semnificativ asupra situatiilor financiare ale Bancii, au fost:

	31 decembrie 2013	31 decembrie 2012
RON/ EUR	4.4847	4.4287
RON/ USD	3.2551	3.3575

**NOTE LA SITUATIILE FINANCIARE CONSOLIDATE SI INDIVIDUALE PENTRU ANUL INCHEIAT
LA 31 DECEMBRIE 2013****b) Disponibilitati si asimilate**

In scopul prezentarii situatiei fluxurilor de numerar, numerarul si echivalentul de numerar cuprinde numerarul din casierie, conturile curente si plasamentele pe termen scurt la alte banci, mai putin cele colaterale, titlurile de trezorerie, certificatele de trezorerie si alte investitii foarte lichide pe termen scurt cu o scadenta mai mica de 90 de zile de la data achizitiei.

c) Conturi curente si depozite la banci

Aceste elemente sunt prezentate la cost amortizat, din care sunt deduse sumele reprezentand scoateri in afara bilantului si provizioane.

d) Credite si avansuri catre clientela si creante din leasing financiar

Creditele, avansurile catre clientela si creantele din leasing financiar acordate de Grup prin remiterea de fonduri direct imprumutatului sunt recunoscute in bilant cand aceste fonduri sunt puse la dispozitia debitorului. Aceste credite sunt recunoscute initial la valoarea justa inclusiv costurile de acordare. Creditele si avansurile acordate clientelei sunt masurate ulterior la cost amortizat utilizand metoda ratei dobanzii efective, mai putin provizionul pentru depreciere.

Daca exista o dovada obiectiva ca Grupul nu va putea recupera toate sumele cuvenite (principal si dobanda) conform termenilor contractuali initiali ai creditului/contractului de leasing, aceste credite/contracte de leasing sunt considerate depreciate. Valoarea deprecierei este masurata ca diferenta intre valoarea contabila si valoarea recuperabila a fiecarui credit/contract de leasing, reprezentand valoarea fluxurilor de numerar viitoare actualizate cu rata efectiva initiala a dobanzii, inclusiv sumele care se asteapta din recuperarea colateralului, daca creditul este colateralizat si executarea lui este probabila.

Deprecierea si nerecuperabilitatea sunt masurate si recunoscute la nivelul fiecarui element pentru creditele si creantele individual semnificative si la nivel de portofoliu pentru credite si creante similare, neidentificate individual ca fiind depreciate. Valoarea contabila a unui activ este redusa la valoarea recuperabila estimata prin trecerea pe cheltuieli, folosind un cont de provizion pentru depreciere. Daca valoarea deprecierei se diminueaza ulterior datorita unui eveniment care are loc dupa momentul deprecierei, reluarea provizionului se realizeaza prin situatia veniturilor si cheltuielilor. O derecunoastere este efectuata cand creditul/creanta din leasing financiar este considerat(a) nerecuperabil(a), in intregime. Derecunoasterile reduc provizioanele stabilite anterior si in acelasi timp reduc principalul creditului. Recuperarile de credite/creante de leasing financiar depreciate in perioadele anterioare, derecunoscute, sunt incluse in venituri.

**NOTE LA SITUATIILE FINANCIARE CONSOLIDATE SI INDIVIDUALE PENTRU ANUL INCHEIAT
LA 31 DECEMBRIE 2013****3. Politici contabile semnificative (continuare)****e) Credite restructurate**

De cate ori este posibil, Grupul prefera sa restructureze credite decat sa intre in posesia garantiei. Aceasta situatie poate conduce la prelungirea duratei creditului si la modificarea termenilor contractului de credit. Din momentul in care termenii au fost renegociati, creditul nu mai este considerat cu restante, dar poate fi considerat depreciat daca, in absenta unei astfel de operatii, clientul nu ar fi putut sa isi plateasca datoria. Conducerea revizuieste in mod permanent creditele restructurate pentru a se asigura ca toate criteriile sunt indeplinite si ca ratele vor fi incasate. Creditele continua sa fie evaluate din punct de vedere al deprecierei specifice sau colective.

f) Leasing

Determinarea faptului ca un contract contine sau nu o creanta de leasing se bazeaza pe continutul economic al contractului si presupune o analiza a faptului ca indeplinirea contractului depinde sau nu de folosirea unui anumit activ sau a anumitor active si daca contractul acorda dreptul de a utiliza activul.

Grupul in calitate de locator

Leasingul financiar, care transfera locatarului, in mare masura, toate riscurile si beneficiile aferente dreptului de proprietate asupra bunului este recunoscut initial in situatia pozitiei financiare drept creanta la minimum dintre valoarea justa a bunului si valoarea prezenta a platilor minime de leasing. Platile de leasing sunt alocate intre capital si contul de profit si pierdere intr-un mod care reflecta o rata periodica constanta a rentabilitatii investitiei nete neamortizate aferente leasingului financiar.

Operatiunile de leasing in care Grupul retine in mare masura toate riscurile si beneficiile aferente dreptului de proprietate asupra bunului sunt clasificate ca leasing operational. Venitul rezultat din leasingul operational este recunoscut pe o baza liniara.

Grupul ca locatar

Leasing-urile care nu transfera bancii, substantial toate riscurile si beneficiile aferente detinerii dreptului de proprietate a elementelor inchiriate sunt considerate leasing operational. Platile de leasing operational sunt recunoscute ca o cheltuiala in contul de profit si pierdere pe baza metodei liniare pe durata contractului de leasing. Angajamentele de plata pentru inchiriere sunt recunoscute drept cheltuieli in perioada in care sunt suportate.

**NOTE LA SITUATIILE FINANCIARE CONSOLIDATE SI INDIVIDUALE PENTRU ANUL INCHEIAT
LA 31 DECEMBRIE 2013****3. Politici contabile semnificative (continuare)****g) Investitii in asociati**

Un asociat este o intreprindere asupra careia Grupul exercita o influenta semnificativa si nu este nici filiala, nici asociere in participatie. Investitia in intreprinderi asociate este contabilizata folosind metoda punerii in echivalenta pentru consolidare si metoda costului pentru situatiile financiare individuale.

Conform metodei punerii in echivalenta, investitia intr-un asociat este inregistrata in situatia pozitiei financiare la cost plus cota investitorului din modificarile activului net dupa data achizitiei. Fondul de comert in cazul unui asociat este inclus in valoarea contabila a investitiei si nu este amortizat. Grupul face o analiza in vederea identificarii deprecierii privind investitia neta a Grupului in asociati. Cota din rezultatele operatiunilor intreprinse de asociat este reflectata in contul de profit si pierdere. In cazul in care o modificare a fost recunoscuta direct in capitalurile proprii ale asociatului, Grupul recunoaste cota sa din orice modificare si o prezinta, cand este cazul, in situatia consolidata a miscarilor in capitalurile proprii.

Datele de raportare ale asociatului coincid cu cele ale Grupului si cele mai importante politici contabile sunt in conformitate cu cele ale Grupului in cazul tranzactiilor si evenimentelor similare, in circumstante asemanatoare.

h) Investitii si alte instrumente financiare disponibile pentru vanzare

Actiunile disponibile pentru vanzare sunt acele active financiare nederivate care sunt desemnate ca disponibile pentru vanzare sau nu sunt clasificate ca (a) imprumuturi si creante, (b) investitii pastrate pana la scadenta sau (c) active financiare la valoarea justa prin contul de profit sau pierdere. Actiunile disponibile pentru vanzare sunt recunoscute initial la valoarea justa inclusiv costurile de tranzactionare direct atribuibile.

Toate achizitiile si vanzarile obisnuite de active financiare sunt recunoscute initial la data decontarii. Diferentele de valoare justa intre data tranzactiei si data decontarii sunt recunoscute ca alte elemente ale rezultatului global.

Achizitiile sau vanzarile obisnuite sunt achizitii sau vanzari de active financiare care prevad livrarea activelor intr-o anumita perioada determinata in general prin reglementarile sau practicile in vigoare pe piata respectiva.

Dupa recunoasterea initiala, actiunile disponibile pentru vanzare sunt masurate la valoarea lor justa, pierderea sau profitul fiind recunoscute ca o componenta separata a altor elemente ale rezultatului global ca rezerva pentru active disponibile pentru vanzare pana cand investitia este derecunoscuta sau pana cand se constata ca investitia este depreciata, moment in care castigul sau pierderea cumulata, recunoscut(a) anterior in capitalurile proprii este inclus(a) in situatia veniturilor si cheltuielilor.

Valoarea justa a investitiilor care sunt tranzactionate in mod activ pe o piata financiara organizata este determinata prin referinta la cotationile bid de la inchiderea sedintei din data situatiei pozitiei financiare.

In cazul in care un activ disponibil pentru vanzare inregistrat la valoarea justa este depreciat, suma reprezentand diferenta intre cost si valoarea justa actuala, mai putin orice pierdere din depreciere recunoscuta anterior in contul de profit si pierdere, este transferata din rezerva destinata activelor disponibile pentru vanzare in contul de profit si pierdere. Reluarile referitoare la instrumente clasificate ca disponibile pentru vanzare nu se recunosc in venituri.

Daca valoarea justa nu poate fi determinata in mod credibil (in cazul unei investitii pentru care nu exista o piata activa), valoarea justa a activelor financiare disponibile pentru vanzare este determinata prin utilizarea unor tehnici de evaluare care sa se refera la date observabile de pe piata.

NOTE LA SITUATIILE FINANCIARE CONSOLIDATE SI INDIVIDUALE PENTRU ANUL INCHEIAT LA 31 DECEMBRIE 2013

3. Politici contabile semnificative (continuare)

i) Imobilizari corporale

Cladirile si alte imobilizari corporale sunt inregistrate la costul de achizitie, diminuat cu amortizarea cumulata si deprecierea cumulata. In conformitate cu IAS 29 „Raportarea financiara in economiile hiperinflationiste”, imobilizarile corporale au fost retratate, conform contabilitatii de hiperinflatie, luandu-se in considerare indicele general al preturilor intre data achizitiei si 31 decembrie 2003. Amortizarea este calculata pe baza metodei liniare, luand in considerare ratele stabilite conform duratelor de viata utila estimate, dupa cum sunt prezentate mai jos:

Tip activ	Ani
Cladiri si constructii speciale	10-40
Calculatoare si echipamente	3-5
Mobilier si alte echipamente	15
Mijloace de transport	5

Terenurile nu se amortizeaza. Imobilizarile in curs nu se amortizeaza inainte de a fi date in folosinta. Cheltuielile de reparatie si intretinere sunt inregistrate in Situatiile veniturilor si cheltuielilor in perioada in care sunt angajate. Cheltuielile ulterioare sunt recunoscute ca un activ conform acelorasi principii de recunoastere utilizate la momentul recunoasterii initiale.

Valoarea contabila a imobilizarilor corporale este revizuita cand evenimente sau circumstante indica faptul ca valoarea activelor ar putea sa nu mai fie recuperata. In acest caz valoarea contabila se diminueaza pana la valoarea recuperabila. Activele corporale sunt derecunoscute la cedarea acestora sau cand nu se mai asteapta beneficii economice viitoare din utilizarea sau cedarea lor. Castigul sau pierderea care rezulta din derecunoasterea unui activ corporal (determinat ca diferenta intre incasarile nete la cedare si valoarea contabila a elementului) este inclus(a) in contul de profit si pierdere in anul in care activul este derecunoscut.

j) Costurile indatorarii

Toate costurile indatorarii care sunt direct atribuibile achizitiei sau constructiei unui activ cu ciclu lung de productie sunt capitalizate. Un activ cu ciclu lung de productie este un activ care solicita in mod necesar o perioada substantiala de timp pentru a fi gata in vederea utilizarii sale prestabilite sau pentru vanzare.

k) Investitii imobiliare

Investitiile imobiliare sunt recunoscute initial la cost, inclusiv costurile de tranzactionare. Ulterior recunoasterii initiale, investitiile imobiliare sunt inregistrate la cost mai putin orice amortizare cumulata si orice pierdere din depreciere.

Investitiile imobiliare sunt derecunoscute fie cand sunt cedate, fie cand investitia imobiliara respectiva este definitiv retrasa din folosinta si nu se mai asteapta beneficii economice viitoare din cedarea ei. Castigurile sau pierderile aparute din cedarea sau casarea investitiilor imobiliare sunt recunoscute in situatiile veniturilor si cheltuielilor in anul casarii sau cedarii.

Transferurile catre investitii imobiliare vor fi facute atunci, si numai atunci, cand exista o modificare a utilizarii, evidentiata de incetarea utilizarii de catre proprietar, inceperea unui leasing operational cu o alta parte, sau incheierea procesului de construire sau dezvoltare. Transferurile de la investitiile imobiliare se fac atunci, si numai atunci, cand exista o modificare a utilizarii, evidentiata de inceperea utilizarii de catre proprietar sau inceperea procesului de dezvoltare in perspectiva vanzarii.

Amortizarea cladirilor incluse in investitii imobiliare se realizeaza utilizand metoda liniara pe durata de utilizare asa cum se prezinta in nota 3. i).

**NOTE LA SITUATIILE FINANCIARE CONSOLIDATE SI INDIVIDUALE PENTRU ANUL INCHEIAT
LA 31 DECEMBRIE 2013****3. Politici contabile semnificative (continuare)****l) Fondul comercial**

Fondul comercial obtinut din combinari de intreprinderi este evaluat la momentul achizitiei la cost, reprezentand diferenta, intr-o combinatie de intreprinderi, dintre costul de achizitie si cota parte a Grupului din valoarea justa neta a activelor, pasivelor si datoriilor contingente identificabile. Dupa recunoasterea initiala, fondul comercial este evaluat la cost minus orice pierderi cumulate ulterior din depreciere.

Fondul comercial este revizuit pentru depreciere la fiecare data de raportare sau mai des daca evenimente sau schimbari in circumstante arata ca valoarea contabila ar putea fi depreciata. Deprecierea se determina prin evaluarea valorii recuperabile a unitatii generatoare de numerar la care se refera fondul comercial. In cazul in care valoarea recuperabila a unitatii generatoare de numerar este mai mica decat valoarea contabila, o pierdere din depreciere este recunoscuta.

m) Imobilizari necorporale

Actiunile necorporale sunt masurate initial la cost. Dupa recunoasterea initiala, imobilizarile necorporale sunt inregistrate la cost minus amortizarea cumulata si pierderea cumulata din depreciere.

In conformitate cu IAS 29 „Raportarea financiara in economiile hiperinflationiste”, actiunile necorporale au fost retratate, conform contabilitatii de hiperinflatie, luandu-se in considerare indicele general al preturilor intre data achizitiei si 31 decembrie 2003.

Toate actiunile necorporale in sold la 31 decembrie 2013 respectiv 2012, au durate de viata determinate si se amortizeaza pe baza metodei liniare pe o durata de viata utila de pana la 5 ani. Durata si metoda de amortizare sunt revizuite cel putin la sfarsitul fiecarui an financiar.

La data situatiei pozitiei financiare, actiunile necorporale sunt analizate pentru indicii de depreciere sau modificari ale beneficiilor viitoare estimate. Cand valoarea contabila a unui activ este mai mare decat valoarea recuperabila estimata, aceasta este redusa la valoarea recuperabila.

n) Instrumente financiare derivate

Grupul utilizeaza instrumente financiare derivate cum ar fi contracte forward, swap si optiuni pe cursul de schimb precum si swap-uri pe rata dobanzii (inclusiv pe valute diferite), ca produse oferite clientelei, dar si in scopul acoperirii riscurilor asociate cu rata dobanzii, de lichiditate si de curs de schimb. Asemenea instrumente financiare derivate sunt recunoscute initial la valoarea justa, la data la care Grupul devine parte intr-un asemenea contract si, ulterior, acestea sunt reevaluate la valoarea lor justa.

Toate instrumentele financiare derivate sunt contabilizate ca active daca valoarea lor justa este pozitiva sau ca datorii daca valoarea lor justa este negativa. Modificarile in valoarea justa a instrumentelor financiare derivate sunt inregistrate in contul de profit si pierdere.

Valoarea justa a contractelor forward pe cursul de schimb este calculata pe baza ratelor de schimb forward actuale pentru contracte cu maturitate asemanatoare. Valoarea justa a contractelor swap pe rata dobanzii este determinata prin referinta fata de valorile de piata a instrumentelor similare.

**NOTE LA SITUATIILE FINANCIARE CONSOLIDATE SI INDIVIDUALE PENTRU ANUL INCHEIAT
LA 31 DECEMBRIE 2013****3. Politici contabile semnificative (continuare)****n) Instrumente financiare derivate (continuare)**

Grupul detine anumite derivate pentru managementul riscului ca instrumente de acoperire in tranzactiile de acoperire a riscului. Grupul documenteaza în mod formal relatia dintre instrumentele de acoperire si elementul acoperit, inclusiv obiectivul de management al riscului si strategia de acoperire, impreuna cu metoda care va fi utilizata pentru a evalua eficacitatea relatiei de acoperire. Grupul face o evaluare, atât la începutul relatiei de acoperire împotriva riscurilor, precum si pe o baza continua, pentru a stabili daca instrumentele de acoperire sunt de asteptat sa fie foarte eficiente în compensarea modificarilor în valoarea justa în cursul perioadei pentru care relatia de acoperire este realizata si daca rezultatele reale ale fiecărei relatii de acoperire sunt într-un interval de 80-125 la suta.

Grupul aplica acoperirea pe valoarea justa.

Atunci când un instrument financiar derivat este desemnat ca instrument de acoperire într-o relatie de acoperire ca urmare a modificării valorii juste a unui activ sau pasiv recunoscut sau a unui angajament ferm care ar putea afecta profitul sau pierderea, modificarile în valoarea justa a instrumentului derivat sunt recunoscute imediat în contul de profit si pierdere împreuna cu modificari ale valorii juste a elementului acoperit care pot fi atribuite riscului acoperit.

Daca instrumentul derivat de acoperire expira sau este vândut, reziliat sau exercitat, sau relatia de acoperire nu mai îndeplineste criteriile pentru contabilitatea de acoperire a valorii juste, sau destinatia acoperirii este revocata, atunci contabilitatea de acoperire împotriva riscurilor este întrerupta prospectiv. Orice ajustare de pâna la acel punct a unui element acoperit pentru care metoda dobânzii efective este folosita, este amortizata in contul de profit sau pierdere ca parte a ratei de dobânda efectiva recalculata a elementului pe durata ramasa a vietii sale.

o) Imprumuturi

Imprumuturile sunt recunoscute initial la valoarea justa a sumelor primite mai putin costurile de tranzactie aferente. Imprumuturile sunt evaluate ulterior la costul amortizat, utilizand metoda ratei dobanzii efective.

Castigurile si pierderile sunt recunoscute in contul de profit atunci cand imprumuturile sunt derecunoscute, prin amortizare, pe perioada ramasa pana la maturitate.

p) Compensarea activelor si datoriilor financiare

Activele si datoriile financiare sunt compensate iar suma neta este raportata in situatia pozitiei financiare atunci cand exista un drept legal opozabil de a compensa sumele recunoscute si exista intentia de realizare sau de decontare a acestora pe o baza neta.

q) Contractele de vanzare cu posibilitate de rascumparare

Titlurile vandute cu incheierea simultana a unui angajament de rascumparare la o data viitoare specificata (contracte repo) continua sa fie recunoscute in bilant ca titluri si sunt evaluate in conformitate cu politicile contabile corespunzatoare. Datoria pentru sumele primite in cadrul acestor contracte este inclusa in depozitele clientelei sau depozitele interbancare. Diferenta între pretul de vanzare si cel de rascumparare este tratata drept cheltuiala cu dobanda folosind metoda ratei efective a dobanzii. Activele achizitionate printr-un angajament corespondent de a le revinde la o data viitoare specificata (contracte repo reluate) sunt inregistrate drept credite si avansuri acordate.

**NOTE LA SITUATIILE FINANCIARE CONSOLIDATE SI INDIVIDUALE PENTRU ANUL INCHEIAT
LA 31 DECEMBRIE 2013****3. Politici contabile semnificative (continuare)****r) Depozitele si conturile curente ale clientelei**

Conturile curente si depozitele clientelei sunt recunoscute la cost amortizat folosind metoda ratei efective a dobanzii.

s) Derecunoasterea activelor si datoriilor financiare*Active financiare*

Un activ financiar este derecunoscut atunci cand:

- Drepturile contractuale asupra fluxurilor de trezorerie decurgand din activele financiare au expirat;
- Grupul retine drepturile contractuale de a primi fluxurile de trezorerie din activul financiar, dar isi asuma o obligatie contractuala de a le plati in intregime unei terte parti fara intarzieri semnificative, in cadrul unui aranjament de intermediere; sau
- Grupul a transferat drepturile sale de a primi fluxuri de trezorerie, si ori a) a transferat in mod substantial toate riscurile si beneficiile asociate activului financiar, sau b) nu a transferat si nici nu a retinut in mod substantial toate riscurile si beneficiile asociate activului financiar, dar a transferat controlul asupra activului financiar

Datorii financiare

O datorie financiara este derecunoscuta atunci cand obligatia este stinsa, anulata sau expira.

Atunci cand o datorie financiara este inlocuita de o alta datorie financiara catre acelasi creditor, dar cu termeni contractuali semnificativ diferiti sau cand termenii actualei datorii sunt modificati semnificativ, un asemenea schimb sau modificare este tratat(a) ca o derecunoastere a datoriei initiale, urmata de recunoasterea unei noi datorii, iar diferenta intre valorile contabile este recunoscuta in contul de profit si pierdere

t) Recunoasterea veniturilor si cheltuielilor

Veniturile sunt recunoscute in masura in care beneficiile economice sunt probabile si venitul poate fi evaluat in mod credibil. Urmatoarele criterii trebuie de asemenea sa fie indeplinite pentru a putea recunoaste venituri:

Venituri din dobanzi si asimilate

Pentru toate instrumentele financiare masurate la cost amortizat si pentru cele purtatoare de dobanda clasificate ca active detinute pentru vanzare sau active detinute pentru tranzactionare, veniturile sau cheltuielile din dobanzi sunt recunoscute la rata efectiva de dobanda. Aceasta rata actualizeaza exact fluxurile de numerar viitoare (plati sau incasari) pe durata de viata estimata a instrumentului financiar, sau pe o perioada mai scurta, unde este necesar, la valoarea neta contabila a activului sau datoriei financiare. Calculul ia in considerare toti termenii contractuali ai instrumentului financiar si include toate taxele sau costurile incrementale, direct atribuibile instrumentului si care sunt parte integranta a ratei efective de dobanda. Valoarea contabila ajustata este calculata pe baza ratei efective initiale a dobanzii si modificarea valorii contabile este inregistrata ca venit sau cheltuiala din dobanzi.

Odata ce valoarea inregistrata a unui activ financiar sau a unui grup de active financiare similare a fost redusa din cauza unei pierderi din depreciere, venitul din dobanzi continua sa fie recunoscut prin aplicarea ratei efective initiale a dobanzii la noua valoare contabila.

**NOTE LA SITUATIILE FINANCIARE CONSOLIDATE SI INDIVIDUALE PENTRU ANUL INCHEIAT
LA 31 DECEMBRIE 2013****3. Politici contabile semnificative (continuare)****t) Recunoasterea veniturilor si cheltuielilor (continuare)***Venituri din comisioane si speze bancare*

Grupul obtine venituri din comisioane si speze pentru diversele servicii bancare oferite clientilor sai. Veniturile din comisioane pot fi impartite in urmatoarele doua categorii:

(i) Venituri din comisioane pentru servicii oferite pentru o anumita perioada de timp

Aceste venituri sunt recunoscute in baza contabilitatii de angajamente, pe intreaga perioada a serviciilor oferite. Veniturile din aceasta categorie includ venituri din comisioane si managementul activelor, comisioane de custodie si alte comisioane de management si consultanta.

(ii) Venituri din comisioane pentru tranzactii

Comisioanele percepute pentru negocierea sau participarea la o negociere a unei tranzactii pentru o terta parte – cum ar fi demersurile pentru achizitia de actiuni sau alte titluri sau pentru cumpararea sau vanzarea unei companii – sunt recunoscute la momentul incheierii tranzactiilor respective. Comisioanele sau componente ale comisioanelor legate de obtinerea unei anumite performante, sunt recunoscute dupa indeplinirea respectivelor criterii.

Venituri din dividende

Dividendele sunt recunoscute la momentul la care este stabilit dreptul Grupului de a primi sumele respective.

Venituri nete din tranzactionare

Rezultatele obtinute din activitati de tranzactionare includ castigurile minus pierderile aferente activelor si pasivelor de tranzactionare, si includ toate modificarile de valoare justa realizate si nerealizate, dobanzi, dividende si diferente de curs valutar.

u) Beneficiile angajatilor*Beneficii pe termen scurt:*

Beneficiile pe termen scurt ale angajatilor includ: indemnizatii, salarii, contributia la asigurarile sociale. Acestea sunt recunoscute ca si cheltuieli pe masura prestarii serviciilor.

Asigurari sociale:

Atat Grupul cat si angajatii acestuia sunt obligati prin lege sa contribuie la asigurarile sociale asa cum sunt ele descrise in situatiile financiare ca si contributii la asigurarile sociale, prin Fondul National de Pensii gestionat de Casa Nationala de Pensii si Asigurari Sociale din Romania (un plan de contributii finantat in baza retenirilor la sursa). Grupul nu are nici o obligatie legala sau implicita de a plati beneficii viitoare. Singura obligatie a Bancii este de a plati contributiile la momentul in care acestea devin scadente. Daca membrii asigurati in baza planului de Pensii si Asigurari Sociale inceteaza a mai fi salariati ai Grupului sau a subsidiarelor acesteia, Grupul nu are nici o obligatie de a mai plati acestora beneficiile pe care le platea in anii in care erau angajati. Contributiile Grupului sunt inregistrate in conturile de cheltuieli privind salariile si cheltuielile asimilate.

**NOTE LA SITUATIILE FINANCIARE CONSOLIDATE SI INDIVIDUALE PENTRU ANUL INCHEIAT
LA 31 DECEMBRIE 2013****3. Politici contabile semnificative (continuare)****u) Beneficiile angajatilor (continuare)***Beneficii postangajare:*

Grupul are obligatia contractuală de a plăti personalului care iese la pensie, beneficii calculate pe baza salariului la momentul pensionării și a numărului de ani lucrați de fiecare persoană. Costul Grupului cu acordarea de beneficii în baza acestui plan de beneficii determinate este estimat anual folosind tehnica actuarială „metoda factorului de credit proiectat” și este recunoscut în situația veniturilor și cheltuielilor pe baza contabilității de angajament.

Înainte de 1 ianuarie 2013, excedentul sau deficitul determinat de modificările ratei de actualizare și a altor ipoteze actuariale era recunoscut ca venit sau cheltuială pe durată medie așteptată rămasă până la pensie pentru angajații participanți la plan.

În conformitate cu standardul IAS 19 (2011) “Beneficiile angajaților” care este aplicabil perioadelor începând cu 1 ianuarie 2013, pentru a îmbunătăți comparabilitatea și înțelegerea situațiilor financiare, IASB a eliminat toate opțiunile contabile care permit o recunoaștere parțială sau amânată.

Astfel:

- Metoda coridorului nu mai există. Astfel nu mai există opțiunea privind recunoașterea castigurilor și pierderilor actuariale. Miscările aferente datoriei din planul de beneficii sunt recunoscute imediat în situația rezultatului global;
- Recunoașterea costului serviciului anterior în mod liniar pe durată medie rămasă a perioadei de angajare nu mai este posibilă. Costul serviciului anterior este recunoscut imediat în contul de profit și pierdere;
- Variația castigurilor și pierderilor actuariale va avea un impact imediat asupra capitalurilor proprii ale investitorilor și vor fi considerate mai îndeaproape.

Impactul aplicării amendamentelor la IAS 19 (2011) este prezentat în Situația modificărilor în capitaluri proprii.

Plăți compensatorii:

Conform legislației românești, Grupul acordă plăți compensatorii în cazul terminării perioadei de angajare în cadrul unui proces de reducere de personal, având sau nu legătura cu un proces de reorganizare. Cheltuielile cu plățile compensatorii sunt înregistrate în momentul în care conducerea Grupului decide adoptarea unui plan ce va determina acordarea în viitor a indemnizațiilor compensatorii și până la data situației pozitive financiare fie începe implementarea planului de restructurare, fie comunică planul de restructurare celor ce vor fi afectați într-o anumită măsură pentru a permite o estimare a derulării planului de restructurare. Până la data actuală, conducerea Grupului nu a inițiat nicio acțiune în acest sens.

Plan de opțiuni de plată pe baza de acțiuni :

Angajații Grupului (inclusiv directorii executivi) primesc o remunerație sub forma opțiunilor de plată pe baza de acțiuni SG. Angajații prestează servicii drept contravaloare pentru instrumentele de capitaluri proprii (“capitaluri proprii-tranzacții decontate”), iar Groupe Société Générale trebuie să atingă anumii indicatori economici.

Costul tranzacțiilor decontate în capitaluri proprii este recunoscut ca o creștere în capitalurile proprii în perioada în care performanța și/sau condițiile de serviciu sunt îndeplinite și se încheie la data la care angajații în cauză au dreptul de a exercita această opțiune (“de la data intrării în drepturi”).

**NOTE LA SITUATIILE FINANCIARE CONSOLIDATE SI INDIVIDUALE PENTRU ANUL INCHEIAT
LA 31 DECEMBRIE 2013****3. Politici contabile semnificative (continuare)****u) Beneficiile angajatilor (continuare)**

Cheltuiala cumulata recunoscuta pentru acest tip de tranzactii la fiecare data de raportare pana la data intrarii in drepturi reflecta masura in care perioada de intrare in drepturi a expirat si cea mai buna estimare a Bancii cu privire la numarul de instrumente de capitaluri proprii care vor fi distribuite. Cheltuiala sau venitul recunoscut (a) in contul de profit si pierdere pentru o perioada este inregistrat(a) in « Cheltuieli de personal » si reprezinta miscarea in cheltuiala cumulata recunoscuta la inceputul si la sfarsitul acestei perioade.

In cazul in care termenii unui Plan de optiuni de plata pe baza de actiuni sunt modificati, cheltuielile minime recunoscute in « Cheltuieli de personal » sunt cheltuiala in cazul in care termenii planului nu au fost modificati. O cheltuiala suplimentara este recunoscuta pentru orice modificare care maresta valoarea justa totala a acordului de plata pe baza de actiuni, sau care este benefica pentru angajat fiind evaluata la data modificarii.

In cazul in care un premiu de capital este anulat, este tratat ca si cand ar fi stabilit la data anularii, precum si orice alta cheltuiala care nu a fost inca recunoscuta este inregistrata imediat. Aceasta include orice premiu in situatia in care conditiile nelegitime aflate sub controlul fie al entitatii fie al contrapartidei nu sunt indeplinite. Cu toate acestea, daca un nou premiu de atribuire inlocuieste planul anulat, si este desemnat ca un premiu de inlocuire la data la care acesta este acordat, atat planul nou cat si cel anulat sunt tratate ca o modificare a planului initial asa cum este descris in paragraful anterior.

v) Impozitare

Impozitul curent reprezinta valoarea impozitului pe profit datorat aferent profitului impozabil, calculat conform legislatiei fiscale romanesti si inregistrat pe baza contabilitatii de angajament in perioada la care se refera.

Datoria cu impozitul pe profit amanat este recunoscuta pentru toate diferentele temporare impozabile intre baza fiscala a activelor si datoriilor si valoarea lor contabila la data situatiei pozitiei financiare, in scopuri de raportare financiara, care vor avea ca rezultat valori impozabile in perioadele viitoare.

Activele privind impozitul pe profit amanat sunt recunoscute pentru toate diferentele temporare deductibile, reportarea pierderilor si creantelor fiscale nefolosite, in limita in care este probabil ca profitul impozabil va fi disponibil si fata de care diferenta temporara deductibila sa poata fi utilizata. Valoarea contabila a activelor privind impozitul amanat este revizuita la fiecare data a situatiei pozitiei financiare si redusa in masura in care nu mai este probabil sa fie disponibil suficient profit impozabil pentru a permite utilizarea beneficiului unei parti a diferentei temporare deductibile sau a totalitatii acesteia.

Creantele si datoriile privind impozitul amanat trebuie evaluate la valoarea care se asteapta sa fie platita catre sau recuperata de la autoritatile fiscale, pe baza ratelor de impozitare (si pe baza legislatiei fiscale) care au fost reglementate sau reglementate in mare masura pana la data situatiei pozitiei financiare. Activele si datoriile privind impozitul curent si impozitul amanat se pot compensa daca se refera la aceeasi entitate impozabila si sunt percepute de aceeasi autoritate fiscala si entitatea are dreptul de a le compensa.

Pentru tranzactiile si alte evenimente recunoscute direct in capitalul propriu, orice efecte fiscale aferente vor fi, de asemenea, recunoscute direct in capitalul propriu.

NOTE LA SITUATIILE FINANCIARE CONSOLIDATE SI INDIVIDUALE PENTRU ANUL INCHEIAT LA 31 DECEMBRIE 2013**3. Politici contabile semnificative (continuare)****w) Provizioane**

Un provizion este recunoscut numai in momentul in care Grupul are o obligatie prezenta (legala sau implicita) generata de un eveniment anterior si este probabil ca o iesire de resurse care sa afecteze beneficiile economice sa fie necesara pentru a onora obligatia respectiva si o buna estimare a valorii obligatiei poate fi realizata. In cazul in care efectul modificarii puterii de cumparare in timp este semnificativ, valoarea provizionului va fi egala cu valoarea actualizata a cheltuielilor estimate a fi necesare pentru compensarea obligatiilor. Atunci cand se foloseste actualizarea, cresterea in valoare a provizionului pentru a reflecta trecerea timpului este recunoscuta drept cost al indatorarii.

x) Datorii si active contingente

Datoriile contingente nu sunt recunoscute in situatiile financiare. Ele sunt prezentate in note, cu exceptia cazurilor in care posibilitatea unei iesiri de beneficii economice este indepartata.

Activele contingente nu sunt recunoscute in situatiile financiare, dar sunt prezentate cand o intrare de beneficii este probabila.

y) Rezultatul pe actiune

Rezultatul pe actiune ("EPS") este determinat prin impartirea profitului net la numarul mediu ponderat al actiunilor in circulatie din anul respectiv. La 31 decembrie 2013, respectiv 2012 Banca nu a emis nici un instrument de capitaluri proprii potential diluant.

z) Dividende aferente actiunilor ordinare

Dividendele aferente actiunilor ordinare sunt recunoscute ca o datorie si deduse din capitalurile proprii in momentul in care sunt aprobate de catre actionarii Bancii.

aa) Persoane aflate in relatii speciale

Diferite entitati sau persoane sunt considerate a fi in relatii speciale cu Grupul in cazul in care una din parti, fie prin proprietate, fie prin drepturi contractuale, relatii familiale sau alte situatii similare poate controla direct sau indirect cealalta parte, sau o poate influenta in mod semnificativ in luarea unor decizii financiare sau operationale.

Tranzactiile intre parti afiliate reprezinta un transfer de resurse sau obligatii intre parti afiliate indiferent daca implica un pret sau nu.

ab) Evenimente ulterioare datei bilantului

Evenimentele ulterioare datei bilantului ce furnizeaza informatii suplimentare despre situatia Bancii la data situatiei pozitiei financiare (evenimente ce necesita ajustari), sau acelea care indica faptul ca ipoteza continuitatii activitatii nu este adecvata sunt reflectate in situatiile financiare. Evenimentele ulterioare ce nu necesita ajustari sunt prezentate in note, in cazul in care sunt semnificative.

NOTE LA SITUATIILE FINANCIARE CONSOLIDATE SI INDIVIDUALE PENTRU ANUL INCHEIAT LA 31 DECEMBRIE 2013

3. Politici contabile semnificative (continuare)

ac) Garantii financiare

In cursul normal al activitatii, Grupul ofera garantii financiare, constand in acreditive acceptate, scrisori de garantie bancara.

Garantiile financiare sunt initial recunoscute in situatiile financiare la valoare justa, in "Alte datorii", reprezentand prima incasata sau de incasat. Ulterior recunoasterii initiale, obligatia Grupului legata de fiecare garantie emisa este masurata la cea mai mare dintre valoarea primei amortizate si cea mai buna estimare a cheltuielii necesare pentru stingerea oricarei obligatii financiare, rezultata din garantia emisa. Orice crestere a datoriei legata de garantiile financiare este inregistrata in contul de profit si pierdere, in "Costul net al riscului". Prima incasata este recunoscuta in contul de profit si pierdere ca si "Venituri nete din comisioane si speze bancare", utilizandu-se metoda liniara pe durata de viata a garantiei.

ad) Informatii comparative

De cate ori este necesar informatiile comparative au fost modificate pentru a fi conforme cu schimbarile de prezentare din anul curent si o descriere specifica este facuta in notele aferente din situatiile financiare.

4. Raportarea pe segmente

Segmentele de operare utilizate in scopuri de management sunt bazate pe produse, servicii, tipul de client si dimensiune, dupa cum urmeaza:

- Persoane fizice - Grupul ofera clientilor individuali, o gama variata de produse bancare, cum ar fi: produse de economisire si depozite, credite de consum si locuinte, descoperit de cont, facilitati de carduri de credit, transfer de fonduri si facilitati de plata etc
- Profesiuni liberale - Grupul ofera clientilor din aceasta categorie, o gama variata de produse bancare, cum ar fi: produse de economisire si depozite, imprumuturi si alte facilitati de credit; acest segment include persoanele fizice autorizate si societati cu o cifra de afaceri sub 0,1 milioane EUR
- Intreprinderile foarte mici - Grupul ofera intreprinderilor foarte mici, o gama variata de produse bancare, cum ar fi: produse de economisire si depozite, imprumuturi si alte facilitati de credit. Companiile foarte mici sunt societati cu cifra de afaceri anuala intre 0,1 si 3 milioane de euro
- IMM-uri - Grupul ofera IMM-urilor, o gama variata de produse bancare, cum ar fi: produse de economisire si depozite, imprumuturi si alte facilitati de credit. IMM-urile sunt societati cu cifra de afaceri anuala intre 3 si 50 de milioane EUR
- Mari clienti - in cadrul corporate banking Banca ofera clientilor societati, o gama variata de produse si servicii bancare, inclusiv creditare si atragere de depozite, gestionarea numerarului, planificarea financiara, valori mobiliare, proiecte si tranzactii financiare structurate, credite sindicalizate si tranzactii cu active garantate. Marii clienti sunt clientii gestionati de Divizia Corporate Banking si clientii societati cu o cifra de afaceri mai mare de 50 de milioane de euro.

Comitetul de Directie monitorizeaza activitatea fiecarui segment operational separat in scopul de a lua decizii cu privire la alocarea resurselor si evaluarea performantei.

Procesul de alocare a veniturilor si cheltuielilor pe segmente de alocare este in prezent in curs de revizuire. Prin urmare, pentru anii incheiati la 31 decembrie 2013 si 2012 Banca prezinta informatii pe segmente doar pentru principalele elemente din situatia pozitiei financiare.

NOTE LA SITUATIILE FINANCIARE CONSOLIDATE SI INDIVIDUALE PENTRU ANUL INCHEIAT
LA 31 DECEMBRIE 2013

4. Raportarea pe segmente (continuare)

Banca	Persoane fizice	Profesiuni Liberale	Intreprinderi foarte mici	IMM-uri	Mari Clienti	Total
31 decembrie 2013						
Credite, brut	17,238,655	1,480,352	4,981,377	4,987,940	4,808,329	33,496,653
Deprecierea creditelor	(1,038,941)	(797,108)	(1,967,842)	(1,535,943)	(393,221)	(5,733,055)
Credite si avansuri acordate clientelei	16,199,714	683,244	3,013,535	3,451,997	4,415,108	27,763,598
Depozitele clientelei	16,791,671	1,158,778	2,756,050	5,126,582	10,312,908	36,145,989
31 decembrie 2012						
Credite, brut	16,914,379	1,436,516	5,282,868	5,523,003	6,233,138	35,389,905
Deprecierea creditelor	(672,024)	(593,743)	(1,486,273)	(759,524)	(400,712)	(3,912,276)
Credite si avansuri acordate clientelei	16,242,355	842,773	3,796,595	4,763,480	5,832,426	31,477,629
Depozitele clientelei	16,274,883	1,043,377	2,638,012	4,066,545	7,869,659	31,892,477

Grup	Persoane Fizice	Profesiuni Liberale	Intreprinderi foarte mici	IMM-uri	Mari Clienti	Total
31 decembrie 2013						
Credite, brut	17,657,702	1,480,352	4,981,377	4,987,940	4,746,032	33,853,403
Deprecierea creditelor	(1,100,112)	(797,108)	(1,967,842)	(1,535,943)	(393,221)	(5,794,226)
Credite si avansuri acordate clientelei	16,557,590	683,244	3,013,535	3,451,997	4,352,811	28,059,177
Depozitele clientelei	16,791,671	1,158,778	2,756,050	5,126,582	10,231,507	36,064,588
31 decembrie 2012						
Credite, brut	17,337,323	1,436,516	5,282,868	5,523,003	6,102,090	35,681,800
Deprecierea creditelor	(732,068)	(593,743)	(1,486,273)	(759,524)	(400,712)	(3,972,320)
Credite si avansuri acordate clientelei	16,605,255	842,773	3,796,595	4,763,479	5,701,378	31,709,479
Depozitele clientelei	16,274,884	1,043,377	2,638,012	4,066,545	7,762,899	31,785,717

NOTE LA SITUATIILE FINANCIARE CONSOLIDATE SI INDIVIDUALE PENTRU ANUL INCHEIAT
LA 31 DECEMBRIE 2013

5. Disponibilitati

	Grup		Banca	
	31 decembrie 2013	31 decembrie 2012	31 decembrie 2013	31 decembrie 2012
Numerar in casierie si tezaur	754,345	714,340	754,321	714,330
Numerar in ATM	347,060	275,951	347,060	275,951
Total	1,101,405	990,291	1,101,381	990,281

6. Creante asupra Bancii Centrale

	Grup		Banca	
	31 decembrie 2013	31 decembrie 2012	31 decembrie 2013	31 decembrie 2012
Conturi curente	8,678,096	8,392,575	8,678,096	8,392,575
Total	8,678,096	8,392,575	8,678,096	8,392,575

Grupul a mentinut rezerva minima obligatorie la Banca Centrala la 31 decembrie 2013 si 31 decembrie 2012.

7. Creante asupra institutiilor de credit

	Grup		Banca	
	31 decembrie 2013	31 decembrie 2012	31 decembrie 2013	31 decembrie 2012
Depozite la banci romanesti	263,373	30,030	263,374	30,030
Depozite la banci straine	188,859	210,217	162,431	183,786
Conturi curente la banci romanesti	1,110	10,921	0	10,002
Conturi curente la banci straine	261,140	144,212	261,140	144,212
Total	714,482	395,380	686,945	368,030

La 31 decembrie 2013 sumele datorate de banci includ expunerile fata de Grupul SG in valoare de 202.997 (31 decembrie 2012 expuneri de 268.313) la nivel consolidat si 176.569 la nivel individual (31 decembrie 2012: 241.881).

NOTE LA SITUATIILE FINANCIARE CONSOLIDATE SI INDIVIDUALE PENTRU ANUL INCHEIAT
LA 31 DECEMBRIE 2013

8. Instrumente financiare derivate

Grup

	31 decembrie 2013		
	Active	Datorii	Notional
Swapuri pe rata dobanzii	8,662	76,983	4,534,880
Swapuri pe curs de schimb	16,376	28,568	5,179,458
Contracte forward pe curs de schimb	5,909	16,994	1,329,303
Optiuni pe curs de schimb	15,335	15,669	2,506,515
Total derivative	46,282	138,214	13,550,156
Instrumente financiare detinute pentru tranzactionare	708,423	-	670,965
Total	754,705	138,214	14,221,121

	31 decembrie 2012		
	Active	Datorii	Notional
Swapuri pe rata dobanzii	15,076	87,871	2,683,406
Swapuri pe curs de schimb	119,286	25,434	6,403,008
Contracte forward pe curs de schimb	8,513	29,382	1,656,246
Optiuni pe curs de schimb	21,698	21,698	3,600,425
Total derivative	164,573	164,385	14,343,085
Instrumente financiare detinute pentru tranzactionare	370,382	-	370,313
Total	534,955	164,385	14,713,398

Banca

	31 decembrie 2013		
	Active	Datorii	Notional
Swapuri pe rata dobanzii	8,662	76,983	4,534,880
Swapuri pe curs de schimb	16,376	28,568	5,179,458
Contracte forward pe curs de schimb	6,127	16,994	1,382,277
Optiuni pe curs de schimb	15,335	15,669	2,506,515
Total derivative	46,500	138,214	13,603,130
Instrumente financiare detinute pentru tranzactionare	708,423	-	670,965
Total	754,923	138,214	14,274,095

	31 decembrie 2012		
	Active	Datorii	Notional
Swapuri pe rata dobanzii	16,036	87,871	2,714,407
Swapuri pe curs de schimb	119,286	25,434	6,403,008
Contracte forward pe curs de schimb	8,514	29,382	1,656,246
Optiuni pe curs de schimb	21,698	21,698	3,600,425
Total derivative	165,533	164,385	14,374,086
Instrumente financiare detinute pentru tranzactionare	370,382	-	370,313
Total	535,915	164,385	14,744,399

Grupul a aplicat de asemenea contabilitatea de acoperire si a initiat doua instrumente de acoperire:

a) Pe 6 mai 2011, Grupul a cumparat o obligatiune pe trei ani cu rata fixa, si ca urmare Grupul este expus la modificarile de valoare justa a obligatiunilor achizitionate ca urmare a modificarilor ratelor dobânzii de pe piata. În scopul de a reduce la minimum expunerea sa la modificarile valorii juste datorate modificarilor ratei dobânzii pe piata, conducerea a ales si se implice intr-o tranzactie swap pe rata dobânzii pentru a primi o rata variabila si pentru a plati o rata fixa.

**NOTE LA SITUATIILE FINANCIARE CONSOLIDATE SI INDIVIDUALE PENTRU ANUL INCHEIAT
LA 31 DECEMBRIE 2013****8. Instrumente financiare derivate (continuare)**

Valoarea initiala a elementului acoperit a fost de 182,4 milioane EUR, cu o rata a dobânzii de 4,5%, iar valoarea notionala a instrumentului de acoperire este de 180 milioane EUR, cu o rata a dobânzii fixa de 2.031%. In 2012 suma a fost redusa la 118,4 milioane EUR, conditiile de dobanda ramanand neschimbate.

b) Pe 28 iulie 2011, Grupul a cumparat obligatiuni pe patru ani cu rata fixa, ca urmare Grupul este expus la modificarile în valoarea justa a obligatiuniunilor achizitionate din cauza modificarilor ratelor dobânzii de pe piata. Valoarea elementului acoperit este de 99,9 milioane EUR, cu o rata a dobânzii de 4,7% si suma notionalaa instrumentului de acoperire este de 100 de milioane de euro, cu o rata a dobânzii fixa de 2.171%.

Pe 30 septembrie 2013, Grupul a initiat un instrument de acoperire macro pe valoarea justa pe rata dobanzii asociat conturilor curente, folosind mai multe swapuri pe rata dobanzii (plateste variabil, primeste fix). Modificarea valorii juste a swapului de acoperire macro pe valoarea justa compenseaza modificarea valorii juste a portiunii acoperite a conturilor curente. Elementul acoperit este reprezentat de portiunea din portofoliul de conturi curente egal cu valoarea nominala a swapului de 200 milioane EUR cu o rata fixa de dobanda de 1.058%. Instrumentul de acoperire este desemnat pe o perioada de 7,5 ani.

Toate relatiile de acoperire au fost eficiente.

Contracte forward

Contractele forward reprezinta intelegeri contractuale de a cumpara sau de a vinde un anumit instrument financiar, la un anumit pret si la o anumita data viitoare. Contractele forward sunt contracte individualizate care se tranzactioneaza pe o piata nereglementata.

Contracte swap

Swap-urile reprezinta intelegeri contractuale intre doua parti de a schimba fluxuri de plati de-a lungul timpului pe baza unor sume notionale specificate, legate de evolutia unui anumit indice cum ar fi rata dobanzii, cursul de schimb sau indici bursieri.

Swap-urile pe rata dobanzii se refera la contracte pe care Grupul le incheie cu alte institutii financiare prin care Grupul fie primeste, fie plateste o rata a dobanzii variabila in schimbul platii sau primirii unei rate fixe. Fluxurile de plati sunt, de obicei, compensate, diferenta fiind platita doar de una dintre parti.

In cazul unui swap pe cursul de schimb, Grupul plateste o anumita suma intr-o anumita valuta si primeste o suma specificata intr-o alta valuta. Swap-urile pe curs de schimb se deconteaza reciproc, in majoritatea cazurilor.

Optiuni

Optiunile reprezinta intelegeri contractuale care implica dreptul, nu si obligatia, pentru cumparator fie de a cumpara, fie de a vinde o anumita suma aferenta unui instrument financiar la un pret determinat, fie la o data viitoare specificata sau in orice moment intr-o anumita perioada.

Grupul achizitioneaza sau vinde optiuni pe pietele nereglementate.

Optiunile cumparate de Grup asigura Grupului oportunitatea de a cumpara (optiuni "call") sau de a vinde (optiuni "put") activul suport la o valoare stabilita in prealabil la sau inainte de data expirarii optiunii.

Grupul este expus la riscul de credit in legatura de optiunile cumparate in limita data de valoarea lor contabila care este valoarea lor justa.

Optiunile emise de catre Grup asigura cumparatorului oportunitatea de a cumpara de la sau de a vinde Grupului activul suport la o valoare stabilita in prealabil la sau inainte de data expirarii optiunii.

Instrumentele financiare detinute pentru tranzactionare sunt reprezentate de titluri de stat detinute pentru tranzactionare.

NOTE LA SITUATIILE FINANCIARE CONSOLIDATE SI INDIVIDUALE PENTRU ANUL
INCHEIAT LA 31 DECEMBRIE 2013

9. Credite si avansuri acordate clientelei

	Grup		Banca	
	31 decembrie 2013	31 decembrie 2012	31 decembrie 2013	31 decembrie 2012
Credite, brut	33,853,403	35,681,800	33,496,653	35,389,905
Deprecierea creditelor	(5,794,226)	(3,972,320)	(5,733,055)	(3,912,276)
Total	28,059,177	31,709,480	27,763,598	31,477,629

Structura creditelor este urmatoarea:

	Grup		Banca	
	31 decembrie 2013	31 decembrie 2012	31 decembrie 2013	31 decembrie 2012
Credite de trezorerie	8,158,004	9,653,908	8,158,004	9,723,831
Credite pentru echipamente	6,762,764	7,686,106	6,762,764	7,686,106
Finantarea activitatii comerciale	630,076	854,510	630,076	854,510
Achizitii imobiliare, inclusiv credite ipotecare	7,692,817	6,242,518	7,692,817	6,242,518
Credite de consum	9,219,302	10,236,470	8,862,552	9,874,652
Altele	1,390,440	1,008,288	1,390,440	1,008,288
Total	33,853,403	35,681,800	33,496,653	35,389,905

La 31 decembrie 2013 soldul operatiunilor de factoring, atat la nivelul Grupului cat si la nivelul Bancii este de 495.009 (la 31 decembrie 2012: 778.020) si al operatiunilor de scontare este de 134.898 (la 31 decembrie 2012: 61.415).

La 31 decembrie 2013, costul amortizat al creditelor acordate celor mai mari 20 de clienti persoane juridice ai Grupului (grupuri de clienti legati) este de 2.006.056 (la 31 decembrie 2012: 2.355.687), iar ai Bancii de 2.006.056 (la 31 decembrie 2012: 2.398.130), in timp ce valoarea scrisorilor de garantie bancara si a acreditivelor emise in favoarea acestor clienti este la nivelul Grupului de 2.880.760 (la 31 decembrie 2012: 3.622.559) si Bancii de 2.880.760 (la 31 decembrie 2012: 3.702.600).

Provizioane pentru deprecierea creditelor

Grup

	Depreciere colectiva	Depreciere specifica	Total
Sold la 31 decembrie 2011	121,468	2,360,915	2,482,383
Cheltuieli privind provizioanele, net (Castiguri)/Pierderi de curs de schimb	18,463 (25,613)	1,369,700 127,387	1,388,163 101,774
Sold la 31 decembrie 2012	114,318	3,858,002	3,972,320
Cheltuieli privind provizioanele, net (Castiguri)/ Pierderi de curs de schimb	71,100 1,196	1,709,709 39,900	1,780,810 41,096
Sold la 31 decembrie 2013	186,614	5,607,611	5,794,226

Banca

	Depreciere colectiva	Depreciere specifica	Total
Sold la 31 decembrie 2011	121,468	2,276,657	2,398,125
Cheltuieli privind provizioanele, net (Castiguri)/Pierderi de curs de schimb	18,463 (25,613)	1,393,915 127,387	1,412,378 101,774
Sold la 31 decembrie 2012	114,318	3,797,959	3,912,276
Cheltuieli privind provizioanele, net (Castiguri)/ Pierderi de curs de schimb	71,100 1,196	1,708,583 39,900	1,779,683 41,096
Sold la 31 decembrie 2013	186,614	5,546,442	5,733,055

**NOTE LA SITUATIILE FINANCIARE CONSOLIDATE SI INDIVIDUALE PENTRU ANUL INCHEIAT
LA 31 DECEMBRIE 2013****9. Credite si avansuri acordate clientelei (continuare)**

Valoarea creditelor pentru care s-a constituit provizion specific este pentru Grup de 8.388.146 (la 31 decembrie 2012: 7.608.700) si pentru Banca de 8.319.579 (la 31 decembrie 2012: 7.533.825).

Cresterea provizioanelor la 31 decembrie 2013 comparativ cu 31 decembrie 2012 reflecta:

- cresterea ratei creditelor neperformante, ca urmare a procesului lent de redresare economica, in urma crizei prelungite si o imbunatatire a procesului de identificare a creditelor problema;
- eforturile bancii de a atinge un nivel solid de acoperire cu provizioane, in contextul diminuarii valorii colateralului ca urmare a scaderii continue a pietei si a procedurilor de insolventa / incertitudini juridice;
- cresterea costului riscului pe segmentul IMM, spre deosebire de o evolutie in scadere pentru portofoliile mari clienti si persoane fizice.

10. Creante din leasing financiar**Grup**

	31 decembrie 2013	31 decembrie 2012
Investitie bruta in leasing financiar:		
Cu maturitate mai mica de 1 an	287,363	293,430
Cu maturitate intre 1 si 5 ani	401,498	437,722
Cu maturitate mai mare de 5 ani	22,328	51,839
	711,189	782,991
Dobanda aferenta contractelor de leasing financiar	(78,614)	(79,111)
Investitie neta in leasing financiar	632,575	703,879
Investitia neta in leasing financiar:		
Cu maturitate mai mica de 1 an	253,323	259,354
Cu maturitate intre 1 si 5 ani	361,971	397,946
Cu maturitate mai mare de 5 ani	17,281	46,579
	632,575	703,879

Grup

	31 decembrie 2013	31 decembrie 2012
Investitia neta in leasing	632,575	703,879
Reduceri de valoare cumulate pentru platile minime de leasing de primit ce nu pot fi incasate	(63,653)	(42,541)
Total	568,922	661,339

Valoarea justa a garantiilor aferente bunurilor ce fac obiectul contractelor de leasing financiar depreciate la nivel individual la 31 decembrie 2013 este 47.938 (31 decembrie 2012: 79.540). Sumele sunt limitate la nivelul creantei brute.

NOTE LA SITUATIILE FINANCIARE CONSOLIDATE SI INDIVIDUALE PENTRU ANUL INCHEIAT
LA 31 DECEMBRIE 2013

11. Active financiare disponibile pentru vanzare

	Grup		Banca	
	31 decembrie 2013	31 decembrie 2012	31 decembrie 2013	31 decembrie 2012
Titluri de stat	6,332,125	4,380,302	6,332,125	4,380,302
Participatii	9,566	11,219	9,566	11,219
Alte titluri	157,577	157,484	157,577	157,484
Total	6,499,268	4,549,005	6,499,268	4,549,005

Titluri de stat

Titlurile de stat constau din obligatiuni purtatoare de dobanda emise de Statul roman, avand un rating BB+ acordat de Standard&Poors. La 31 decembrie 2013 nu au fost gajate certificate de trezorerie (2012: 2.361.773 cu o maturitate de 7 zile) pentru tranzactiile repo.

Participatii

Alte participatii ale bancii constau in actiuni la Bursa Romana de Marfuri, Casa de Compensare Bucuresti, Depozitarul Central S.A. (Registrul actionarilor pentru Comisia Nationala a Valorilor Mobiliare), Fondul Roman de Garantie a Creditelor pentru Intreprinzatorii Privati SA, SC Casa Romana de Compensatie SA, Fondul de Compensare a Investitorilor, TransFond, Societe Generale European Business Services SA, Bursa de Valori Bucuresti, Somes-balastiere SA, Bil Investitii SA, Landouamiopt SA, Squaremedical SA, Depo Met SA si SPV Investis Imob SA.

Alte titluri

Grupul si Banca detin unitati de fond la:

2013	Pret unitar	Numar de unitati	Valoarea justa
Simfonia	35	443,129	15,727
Concerto	148	90,353	13,339
Diverso	147	175,730	25,836
Actiuni	139	116,238	16,191
Index	120	21,794	2,622

2012	Pret unitar	Numar de unitati	Valoarea justa
Simfonia	34	443,129	15,000
Concerto	141	90,353	12,753
Diverso	132	175,730	23,242
Actiuni	124	116,238	14,355
Index	108	21,794	2,347

NOTE LA SITUATIILE FINANCIARE CONSOLIDATE SI INDIVIDUALE PENTRU ANUL INCHEIAT
LA 31 DECEMBRIE 2013

12. Investitii in filiale si asociati

Grup							
Asociati	Domeniul de activitate	%	31 decembrie 2012	Aditii/ Reclasificari	lesiri	Crestere/ (scadere) in active nete	31 decembrie 2013
ALD Automotive	Leasing operational	20.00%	23,053	-	-	2,468	25,521
Mobiasbanca Groupe							
Societe Generale S.A.	Institutie financiara	20.00%	46,919	-	-	22	46,941
BRD Asigurari de Viata SA	Asigurari	49.00%	16,620	-	-	5,860	22,480
Fondul de Garantare a							
Creditului Rural	Garantarea creditelor	33.33%	12,934	-	-	1,402	14,336
Biroul de Credit SA	Leasing operational	18.85%	3,442	-	(117)	(685)	2,639
BRD Fond de Pensii S.A.	Gestionare fond de pensii	49.00%	8,324	-	-	(781)	7,543
BRD Sogelease Asset							
Rental SRL	Leasing operational	20.00%	753	-	-	501	1,254
			112,045	-	(117)	8,786	120,714

Grup							
Asociati	Domeniul de activitate	%	31 decembrie 2011	Aditii/ Reclasificari	lesiri	C restere/ (scadere) in active nete	31 decembrie 2012
ALD Automotive	Leasing operational	20.00%	16,672	-	-	6,381	23,053
Mobiasbanca Groupe							
Societe Generale S.A.	Institutie financiara	20.00%	41,554	-	-	5,365	46,919
BRD Asigurari de Viata SA	Asigurari	49.00%	11,734	4,165	-	721	16,620
Fondul de Garantare a							
Creditului Rural	Garantarea creditelor	33.33%	12,803	-	-	131	12,934
Biroul de Credit SA	Leasing operational	18.85%	3,234	-	-	208	3,442
BRD Fond de Pensii S.A.	Gestionare fond de pensii	49.00%	8,822	-	-	(498)	8,324
BRD Sogelease Asset							
Rental SRL	Leasing operational	20.00%	608	-	-	145	753
			95,427	4,165	-	12,453	112,045

In cazul asociatilor la care Grupul detine mai putin de 20% din drepturile de vot, existenta influentei semnificative este demonstrata prin reprezentarea in consiliul de administratie al emitentului si/sau participarea in procesul de stabilire a politicilor, inclusiv participarea la deciziile privind dividendele sau alte distribuirii de fonduri.

NOTE LA SITUATIILE FINANCIARE CONSOLIDATE SI INDIVIDUALE PENTRU ANUL INCHEIAT
LA 31 DECEMBRIE 2013

12. Investitii in filiale si asociati (continuare)

Banca						
	Domeniul de activitate	%	31 decembrie 2012	Aditii/Reclasificari	lesiri	31 decembrie 2013
ALD Automotive	Leasing operational	20.00%	11,873	-	-	11,873
Mobiasbanca Groupe						
Societe Generale S.A.	Institutie financiara	20.00%	29,017	-	-	29,017
BRD Asigurari de Viata SA	Asigurari	49.00%	17,697	-	-	17,697
Fondul Roman de Garantare a Creditului Rural	Garantarea creditelor	33.33%	14,220	-	-	14,220
Biroul de Credit SA	Leasing operational	18.85%	779	-	(117)	662
BRD Fond de Pensii S.A.	Gestionare fond de pensii	49.00%	14,690	-	-	14,690
Asociati			88,276	-	(117)	88,159
BRD Sogelease IFN SA	Leasing Financiar	99.98%	11,558	-	-	11,558
BRD Finance Credite de Consum IFN SA	Institutie financiara	49.00%	53,019	-	-	53,019
BRD Asset Management SAI SA	Administrarea fondurilor	99.98%	4,321	-	-	4,321
BRD Corporate Finance SRL	Consultanta de afaceri	100.00%	403	-	-	403
Subsidiare			69,301	-	-	69,301
Total asociati si subsidiare			157,577	-	(117)	157,460

NOTE LA SITUATIILE FINANCIARE CONSOLIDATE SI INDIVIDUALE PENTRU ANUL INCHEIAT
LA 31 DECEMBRIE 2013

12. Investitii in filiale si asociati (continuare)

Banca

	Domeniul de activitate	%	31 decembrie 2011	Aditii/ Reclasificari	lesiri	31 decembrie 2012
ALD Automotive	Leasing operational	20.00%	11,873	-	-	11,873
Mobiasbanca Groupe	Institutie financiara	20.00%	29,017	-	-	29,017
Societe Generale S.A.						
BRD Asigurari de Viata SA	Asigurari	49.00%	13,532	4,165	-	17,697
Fondul Roman de Garantare a Creditului Rural	Garantarea creditelor	33.33%	14,220	-	-	14,220
Biroul de Credit SA	Supraveghere activitate de creditare	18.85%	779	-	-	779
BRD Fond de Pensii S.A.	Gestionare fond de pensii	49.00%	14,690	-	-	14,690
Asociati			84,111	4,165	-	88,276
BRD Sogelease IFN SA	Leasing financiar	99.98%	11,558	-	-	11,558
BRD Finance Credite de Consum IFN SA	Institutie financiara	49.00%	53,019	-	-	53,019
BRD Asset Management SAI SA	Administrarea fondurilor	99.98%	4,321	-	-	4,321
BRD Corporate Finance SRL	Consultanta de afaceri	100.00%	403	-	-	403
Subsidiare			69,301	-	-	69,301
Total asociati si subsidiare			153,412	4,165	-	157,577

NOTE LA SITUATIILE FINANCIARE CONSOLIDATE SI INDIVIDUALE PENTRU ANUL INCHEIAT
LA 31 DECEMBRIE 2013

12. Investitii in filiale si asociati (continuare)

Situatia pozitiei financiare si contul de profit al filialelor si asociatilor la 31 Decembrie 2013 sunt dupa cum urmeaza:

Asociat	Adresa	Total active	Total datorii	Active nete	Partea actionarilor majoritari	Profit net
ALD Automotive	Ion Mihalache, nr.1-7, s. 1, Bucuresti, 011172	273,647	138,465	135,182	74,523	28,382
Mobiasbanca Groupe Societe Generale S.A.	Bd. Stefan cel Mare si Sfint nr. 81, Chisinau, Republica Moldova	1,113,887	888,758	225,130	95,216	17,729
BRD Asigurari de Viata SA	B-dul Unirii, nr. 64, bl. K4, sc.4, parter, s. 3, Bucuresti	120,532	76,507	44,025	41,469	10,110
Fondul de Garantare a Creditului Rural	Strada Occidentului, nr. 5, s. 1, Bucuresti	1,788,965	1,745,648	43,317	25,066	9,873
Biroul de Credit S.A.	Calea Victoriei, nr. 15, s. 3, Bucuresti	19,340	950	18,390	6,807	3,734
BRD Fond de Pensii S.A.	B-dul Unirii, nr. 64, bl. K4, sc. 5, P, s. 3, Bucuresti	15,747	1,463	14,284	22,289	(1,800)
BRD Sogelease Asset Rental SRL	Ion Mihalache, nr.1-7, s. 1, 011171 - Turn BRD, et. 12, Bucuresti	63,016	57,976	5,040	1,552	1,172

Subsidiar	Adresa	Total active	Total datorii	Active nete	Partea actionarilor majoritari	Profit net
BRD Sogelease IFN SA	B-dul Ion Mihalache, Nr. 1-7, Bucuresti	681,882	513,075	168,807	168,468	(9,069)
BRD Finance Credite de Consum IFN SA	B-dul Ion Mihalache, Nr. 1-7, Bucuresti	457,350	358,772	98,578	89,970	6,387
BRD Asset Management SAI SA	B-dul Clucerul Udricani, Nr 1-3, Bucuresti	15,196	656	14,540	14,948	3,495
BRD Corporate Finance SRL	B-dul Ion Mihalache, Nr. 1-7, Bucuresti	1,327	843	484	484	(208)

Sumele pentru filiale si asociati nu sunt auditate

NOTE LA SITUATIILE FINANCIARE CONSOLIDATE SI INDIVIDUALE PENTRU ANUL INCHEIAT
LA 31 DECEMBRIE 2013

13. Imobilizari corporale

Grup

	Terenuri si cladiri	Investitii imobiliare	Echipeamente informatic si de birou	Materiale si alte active	Imobilizari corporale in curs	Total
Cost:						
la 31 decembrie 2011	1,271,671	39,122	227,323	565,516	78,907	2,182,539
Transferuri si intrari lesiri	60,410 (11,924)	1,247 -	26,405 (10,643)	61,177 (62,072)	(39,835) (15,661)	109,405 (100,300)
la 31 decembrie 2012	1,320,158	40,369	243,086	564,621	23,411	2,191,644
Transferuri si intrari lesiri	11,955 (4,274)	250 (953)	19,416 (15,729)	23,991 (38,041)	(14,455) -	41,158 (58,997)
la 31 decembrie 2013	1,327,839	39,666	246,773	550,571	8,956	2,173,805
Amortizare si depreciere:						
la 31 decembrie 2011	(447,517)	(18,440)	(183,163)	(352,625)	-	(1,001,745)
Amortizare si depreciere lesiri	(58,032) 6,935	(650) -	(27,881) 10,474	(43,546) 7,333	- -	(130,109) 24,742
Transferuri	1,826	(1,464)	-	-	-	362
la 31 decembrie 2012	(496,788)	(20,554)	(200,570)	(388,838)	-	(1,106,750)
Amortizare si depreciere lesiri	(66,918) 3,509	(861) 953	(22,340) 15,634	(36,471) 11,170	- -	(126,590) 31,266
Transferuri	3,396	(1,181)	278	(3,212)	-	(719)
la 31 decembrie 2013	(556,801)	(21,643)	(206,998)	(417,351)	-	(1,202,793)
Valoare contabila neta:						
la 31 decembrie 2010	824,154	20,682	44,160	212,891	78,907	1,180,794
la 31 decembrie 2011	823,370	19,814	42,516	175,783	23,411	1,084,894
la 31 decembrie 2012	771,038	18,023	39,775	133,220	8,956	971,012

NOTE LA SITUATIILE FINANCIARE CONSOLIDATE SI INDIVIDUALE PENTRU ANUL INCHEIAT
LA 31 DECEMBRIE 2013

13. Imobilizari corporale (continuare)

Banca						
	Terenuri si cladiri	Investitii imobiliare	Echipamente informatic si de birou	Materiale si alte active	Imobilizari corporale in curs	Total
Cost:						
la 31 decembrie 2011	1,261,881	39,122	217,854	534,808	78,907	2,132,572
Transferuri si intrari	60,410	1,247	25,968	20,214	(40,360)	67,479
iesiri	(11,910)	-	(10,326)	(8,894)	(15,661)	(46,791)
la 31 decembrie 2012	1,310,382	40,369	233,495	546,128	22,886	2,153,259
Transferuri si intrari	11,955	250	19,197	11,070	(13,930)	28,542
iesiri	(4,274)	(953)	(15,715)	(16,158)	-	(37,100)
la 31 decembrie 2013	1,318,063	39,666	236,977	541,040	8,956	2,144,702
Amortizare si depreciere:						
la 31 decembrie 2011	(444,482)	(18,441)	(174,279)	(344,628)	-	(981,829)
Amortizare si depreciere	(57,692)	(650)	(27,331)	(43,464)	-	(129,137)
iesiri	6,935	-	10,095	7,255	-	24,286
Transferuri	1,826	(1,464)	-	-	-	362
la 31 decembrie 2012	(493,413)	(20,555)	(191,514)	(380,837)	-	1,086,319
Amortizare si depreciere	(66,678)	(861)	(22,063)	(40,773)	-	(130,375)
iesiri	3,510	953	15,619	10,725	-	30,807
Transferuri	3,396	(1,181)	278	(3,212)	-	(718)
la 31 decembrie 2013	(553,185)	(21,644)	(197,680)	(414,096)	-	(1,186,605)
Valoare contabila neta:						
la 31 decembrie 2011	817,399	20,681	43,575	190,181	78,907	1,150,743
la 31 decembrie 2012	816,969	19,813	41,981	165,291	22,886	1,066,941
la 31 decembrie 2013	764,878	18,022	39,297	126,944	8,956	958,097

Investitiile imobiliare au o valoare justa de 24.899 la 31 decembrie 2013 (31 decembrie 2012: 25.988).

NOTE LA SITUATIILE FINANCIARE CONSOLIDATE SI INDIVIDUALE PENTRU ANUL INCHEIAT
LA 31 DECEMBRIE 2013

14. Fondul de comert

Fondul de comert reprezinta surplusul costului de achizitie peste valoarea justa a activelor nete identificabile, transferate de la Société Générale Bucharest catre Banca in 1999. In cursul anului 2013 nu a fost identificata nicio depreciere a fondului de comert.

15. Imobilizari necorporale

Soldul imobilizarilor necorporale la 31 decembrie 2013 si 2012 reprezenta in principal software.

	Grup	Banca
Cost:		
la 31 decembrie 2011	267,137	245,718
Intrari	23,316	20,436
	(465)	(465)
la 31 decembrie 2012	289,987	265,688
Intrari	31,672	30,876
lesiri	(1,408)	(1,408)
la 31 decembrie 2013	320,251	295,156
Amortizare:		
la 31 decembrie 2011	(172,686)	(160,827)
Cheltuiala cu amortizarea	(32,366)	(29,065)
Transferuri	465	465
la 31 decembrie 2012	(204,587)	(189,426)
Cheltuiala cu amortizarea	(26,632)	(24,087)
lesiri	321	321
la 31 decembrie 2013	(230,898)	(213,192)
Valoare contabila neta:		
la 31 decembrie 2011	94,451	84,891
la 31 decembrie 2012	85,400	76,262
la 31 decembrie 2013	89,353	81,964

16. Alte active

	Grup		Banca	
	31 decembrie 2013	31 decembrie 2012	31 decembrie 2013	31 decembrie 2012
Avansuri catre furnizori	6,650	29,063	-	-
Debitori diversi	166,228	169,846	144,113	146,037
Materiale si consumabile	32,361	39,345	31,428	38,640
Alte active	9,332	955	9,081	790
	23,203	85,887	9,947	74,247
Total	237,773	325,096	194,569	259,714

Soldul debitorilor diversi este prezentat net de un provizion de depreciere care la nivel de Grup este de 56.804 (31 decembrie 2012: 37.978), iar la nivel de Banca de 41.432 (31 decembrie 2012: 36.645).

Linia de Alte active include la 31 decembrie 2013 o suma de 9.947 care se refera la plati anticipate privind impozitul pe profit (2012: 74.092).

NOTE LA SITUATIILE FINANCIARE CONSOLIDATE SI INDIVIDUALE PENTRU ANUL INCHEIAT
LA 31 DECEMBRIE 2013

17. Depozite interbancare

	Grup		Banca	
	31 decembrie 2013	31 decembrie 2012	31 decembrie 2013	31 decembrie 2012
Depozite la vedere	770,965	863,136	770,965	863,136
Depozite la termen	573,740	3,352,121	573,740	3,352,121
Total	1,344,705	4,215,258	1,344,705	4,215,258

18. Depozite clientelei

	Grup		Banca	
	31 decembrie 2013	31 decembrie 2012	31 decembrie 2013	31 decembrie 2012
Depozite la vedere	14,537,964	14,074,782	14,559,001	14,104,403
Depozite la termen	21,526,624	17,710,935	21,586,989	17,788,074
Total	36,064,588	31,785,717	36,145,990	31,892,477

Depozitele la termen reprezinta depozitele cu o maturitate initiala mai mare de 3 zile.

19. Imprumuturi atrase

	Grup		Banca	
	31 decembrie 2013	31 decembrie 2012	31 decembrie 2013	31 decembrie 2012
Imprumuturi de la persoane aflate in relatii speciale cu Banca	3,620,560	5,045,112	3,011,063	4,302,988
Imprumuturi de la institutii financiare internationale	469,165	494,458	333,955	427,654
Imprumuturi de la alte institutii	1,545	2,573	1,545	2,573
Alte finantari	10,194	15,464	45,027	58,068
Total	4,101,464	5,557,607	3,391,590	4,791,283

Structura pe maturitati si tip de dobanda pentru imprumuturile atrase este prezentata in nota 42.

20. Imprumut subordonat

Datoriile subordonate sunt in valoare de 100 milioane euro, echivalent 448.470.000 RON (2012: 200 milioane EUR, echivalent 885.740.000 RON), reprezentand un imprumut subordonat de 100.000.000 EUR primit in 2005, la EURIBOR6M +0,5%, scadent in 2015. Dobanda acumulata la datoriile subordonate este în valoare de 1.856.591 RON (2012: 6.331.429 RON).

Alte fonduri împrumutate de la partile afiliate sunt negarantate si sunt utilizate în cursul normal al activitatilor.

NOTE LA SITUATIILE FINANCIARE CONSOLIDATE SI INDIVIDUALE PENTRU ANUL INCHEIAT
LA 31 DECEMBRIE 2013

21. Impozit pe profit

Impozitul curent este calculat pe baza profitului impozabil conform declaratiilor fiscale ale fiecărei entitati consolidate.

Componenta datoriei/activului cu impozitul pe profit amanat se reconciliaza dupa cum urmeaza:

Grup	Anul incheiat la 31 decembrie 2013		
	Diferente temporare	Bilant Consolidat	Cont de profit si pierdere consolidat
<i>Pasive privind impozitul amanat</i>			
Credite si avansuri acordate clientelei	-	-	176,542
Investitii si alte titluri	(133,646)	(21,383)	(2,017)
Total	(133,646)	(21,383)	174,525
<i>Active privind impozitul amanat</i>			
Imobilizari corporale si necorporale	21,197	3,392	6,965
Datoria din planul de beneficii	3,816	611	-
Provizioane si alte datorii	1,007,898	161,264	81,025
Total	1,032,912	165,266	87,990
Elemente impozabile	899,265	143,883	
Venit din impozit amanat			262,515

Impozitul in valoare de 143,883 reprezinta un impozit amanat activ in valoare de 146,383 si un impozit amanat datorie in valoare de 2,500.

Banca	Anul incheiat la 31 decembrie 2013		
	Diferente temporare	Bilant individual	Cont de profit si pierdere consolidat
<i>Pasive privind impozitul amanat</i>			
Credite si avansuri acordate clientelei	-	-	176,542
Investitii si alte titluri	(93,216)	(14,915)	-
Total	(93,216)	(14,915)	176,542
<i>Active privind impozitul amanat</i>			
Imobilizari corporale si necorporale	31,167	4,987	8,560
Datoria din planul de beneficii	3,816	611	-
Provizioane si alte datorii	1,012,435	161,990	77,700
Total	1,047,418	167,587	86,260
Elemente impozabile	954,202	152,672	
Venit din impozit amanat			262,802

NOTE LA SITUATIILE FINANCIARE CONSOLIDATE SI INDIVIDUALE PENTRU ANUL INCHEIAT
LA 31 DECEMBRIE 2013

21. Impozit pe profit (continuare)

Grup	Anul incheiat la 31 decembrie 2012		
	Diferente temporare	Bilant Consolidat	Cont de profit si pierdere consolidat
<i>Pasive privind impozitul amanat</i>			
Credite si avansuri acordate clientelei	(1,103,386)	(176,542)	(5,281)
Investitii si alte titluri	(97,508)	(15,601)	(2,826)
Imobilizari corporale si necorporale	(22,333)	(3,573)	(7,212)
Total	(1,223,227)	(195,717)	(15,319)
<i>Active privind impozitul amanat</i>			
Datoria din planul de beneficii	19,570	3,131	-
Provizioane si alte datorii	501,489	80,238	56,192
Total	521,060	83,370	56,192
Elemente impozabile	(702,167)	(112,347)	
Venit din impozit amanat			40,873

Banca	Anul incheiat la 31 decembrie 2012		
	Diferente temporare	Bilant Individual	Cont de profit si pierdere consolidat
<i>Pasive privind impozitul amanat</i>			
Credite si avansuri acordate clientelei	(1,103,386)	(176,542)	(5,282)
Investitii si alte titluri	(69,686)	(11,150)	(5)
Imobilizari corporale si necorporale	(22,333)	(3,573)	(7,211)
Total	(1,195,405)	(191,265)	(12,498)
<i>Active privind impozitul amanat</i>			
Datoria din planul de beneficii	19,570	3,131	-
Provizioane si alte datorii	526,811	84,290	59,671
Total	546,381	87,421	59,671
Elemente impozabile	(649,024)	(103,844)	
Venit din impozit amanat			47,173

NOTE LA SITUATIILE FINANCIARE CONSOLIDATE SI INDIVIDUALE PENTRU ANUL INCHEIAT
LA 31 DECEMBRIE 2013

21. Impozit pe profit (continuare)

Miscarea in datoria/activul cu impozitul amanat este prezentata mai jos:

	Grup	Banca
Datorii nete privind impozitul amanat, la 31 decembrie 2011	(145,612)	(143,335)
Impozitul amanat recunoscut ca venit de natura capitalurilor	(7,608)	(7,681)
Cheltuieli privind impozitul amanat, net	40,873	47,173
Datorii nete privind impozitul amanat la 31 decembrie 2012	(112,347)	(103,844)
Impozitul amanat recunoscut ca venit de natura capitalurilor	(6,285)	(6,285)
Cheltuieli privind impozitul amanat, net	262,515	262,802
Datorii nete privind impozitul amanat, la 31 decembrie 2013	143,883	152,672

Reconcilierea cheltuielii cu impozitul pe profit

	Grup		Banca	
	2013	2012	2013	2012
Profit brut (inainte de impozitul pe profit)	(639,501)	(329,467)	(648,578)	(378,349)
Impozit (16%)	(102,320)	(52,715)	(103,772)	(60,536)
Credit fiscal	(994)	(174)	-	-
Elemente nedeductibile	45,329	51,826	17,515	48,016
Elemente neimpozabile	(197,236)	(37,841)	(176,545)	(34,653)
Cheltuiala /(venit) din impozit pe profit la rata efectiva de impozitare	(255,221)	(38,903)	(262,802)	(47,173)
Rata efectiva de impozit	39.9%	11.8%	40.5%	12.5%

Rata efectiva de impozit la nivelul Grupului si Bancii reflecta impactul reversarii datoriei cu impozitul amanat in valoare de 171 milioane RON, ca urmare a clarificarilor aduse la legislatia fiscala in scopul de a se adapta la noile tratamente contabile cat si a diferentelor in rezultatul reportat, ca urmare a conversiei de la standardele locale contabile (RAS) la IFRS, in urma implementarii IFRS ca standard local de contabilitate pentru bancile romanesti.

Recunoasterea unui activ privind impozitul amanat la nivelul Bancii de 152.672 este bazata pe previziunile de profit ale conducerii, care indica ca vor fi disponibile profituri viitoare pe baza carora acest activ poate fi utilizat.

NOTE LA SITUATIILE FINANCIARE CONSOLIDATE SI INDIVIDUALE PENTRU ANUL INCHEIAT
LA 31 DECEMBRIE 2013

22. Alte datorii

	Grup		Banca	
	31 decembrie 2013	31 decembrie 2012	31 decembrie 2013	31 decembrie 2012
Creditori diversi	114,506	90,722	99,185	70,253
Alte sume datorate la bugetul statului	32,915	37,421	31,353	36,322
Venituri inregistrate in avans	14,994	14,510	14,951	14,510
Sume datorate angajatilor	140,941	145,470	113,829	112,205
Dividende de plata	505	610	505	610
Garantii financiare acordate	148,963	105,595	148,963	105,595
Provizioane	38,835	21,099	38,512	18,164
Total	491,659	415,427	447,298	357,659

Sumele datorate salariatilor includ, intre altele si primele anuale brute, in valoare de 40.657 (2012: 30.197) si beneficii post-angajare in suma de 64.532 (2012: 55.161). Provizioanele se refera la litigii si penalitati.

Miscarea in provizioane este urmatoarea:

Grup

Valoare la 31 decembrie 2011	3,356
Cheltuiala in cursul anului	20,099
Reluuri la venituri	(2,356)
Valoare la 31 decembrie 2012	21,099
Cheltuiala in cursul anului	57,835
Reluuri la venituri	(40,099)
Valoare la 31 decembrie 2013	38,835

Banca

Valoare la 31 decembrie 2011	3,224
Cheltuiala in cursul anului	17,296
Reluuri la venituri	(2,356)
Valoare la 31 decembrie 2012	18,164
Cheltuiala in cursul anului	57,665
Reluuri la venituri	(37,316)
Valoare la 31 decembrie 2013	38,512

NOTE LA SITUATIILE FINANCIARE CONSOLIDATE SI INDIVIDUALE PENTRU ANUL INCHEIAT
LA 31 DECEMBRIE 2013

22. Alte datorii (continuare)

Planul de beneficii postangajare determinate

Planul de beneficii postangajare determinate stabileste beneficiile postangajare pe care un salariat este indreptatit sa le primeasca la pensionare in functie de vechimea la locul de munca si salariu. Planul acopera toti angajatii, iar beneficiile sunt nefinantate. O evaluare actuariala completa este facuta anual de catre un actuar independent.

Cheltuieli recunoscute in contul de profit si pierdere

	31 decembrie 2013	31 decembrie 2012
Costul serviciului curent	3,922	4,027
Costul dobanzii	2,367	3,148
Cheltuiala neta cu beneficiile	6,289	7,174

Conform cu IAS 19 (2011) "Beneficiile angajatilor", pierderile actuariale recunoscute in cursul anului si costul serviciului trecut nu mai sunt recunoscute

Miscarea in planul de beneficii determinate

	31 decembrie 2013	31 decembrie 2012
Soldul initial al datoriei din planul de beneficii	74,731	63,761
Costul serviciului total	3,922	4,027
Beneficii platite	(734)	(805)
Costul dobanzii	2,367	3,148
Pierderi/ (castiguri) actuariale recunoscute din remasurarea planului de beneficii	(15,754)	4,601
Soldul final al datoriei din planul de beneficii	64,532	74,731

Principalele ipoteze actuariale

	31 decembrie 2013	31 decembrie 2012
Rata de actualizare	3.40%	3.20%
Rata inflatiei	1.90%	1.90%
Rata de crestere a salariului	anul urmator 2% urmatorul al 2 lea an 2.3% dupa aceea 2.9%	urmatorii 0-4 ani 2.90% dupa aceea 3.90%
Durata medie ramasa a perioadei de angajare	13.36	13.53

	31 decembrie 2013	31 decembrie 2012
Datoria din planul de beneficii determinate	64,532	74,731
Ajustari pe baza faptelor asupra datoriei din planul de beneficii	(3,459)	(3,186)

**NOTE LA SITUATIILE FINANCIARE CONSOLIDATE SI INDIVIDUALE PENTRU ANUL INCHEIAT
LA 31 DECEMBRIE 2013****22. Alte datorii (continuare)****Senzitivitate asupra datoriei din planul de beneficii determinate**

Rezultatele oricarei evaluari depind de ipotezele utilizate.

Ipoze semnificative pentru determinarea datoriei din planul de beneficii determinate sunt rata de actualizare si rata de crestere salariala.

Analiza de senzitivitate de mai jos a fost determinata pe baza unor modificari rezonabile ale respectivelor ipoteze determinate la sfarsitul perioadei de raportare, mentinand celelalte ipoteze constante.

- Daca rata de actualizare ar fi fost mai mare cu 1%, atunci datoria din planul de beneficii determinate ar fi mai mica cu 13.22% adica 56.001
- Daca rata de actualizare ar fi fost mai mica cu 1%, atunci datoria din planul de beneficii determinate ar fi mai mare cu 16.32% adica 75.064
- Daca rata de crestere a salariului folosita ar fi mai mare cu 1%, atunci datoria din planul de beneficii determinate ar fi mai mare cu 16.25% adica 75.018

Analiza de senzitivitate prezentata mai sus poate sa nu fie reprezentativa pentru schimbarea efectiva a datoriei din planul de beneficii determinate, deoarece este putin probabil ca schimbarea ipotezelor sa se produca in mod izolat, dat fiind ca anumite ipoteze sunt corelate.

Mai mult decat atat, in prezentarea analizei de senzitivitate de mai sus, valoarea prezenta a datoriei din planul de beneficii a fost calculata utilizand metoda factorului de credit proiectat la sfarsitul perioadei de raportare, care este aceeaasi cu cea aplicata la calculul datoriei din planul de beneficii recunoscuta in Situatiile financiare.

Costul determinarii beneficiului depinde de experienta reala viitoare. Alti factori cum ar fi modificarea numarului de angajati ar putea de asemenea modifica costul.

23. Capital social

Capitalul social nominal, inregistrat la Registrul Comertului este 696.901 (2012: 696.901). In capitalul social este inclusa si suma de 1.818.721 (2012: 1.818.721) reprezentand surplus din reevaluare datorat hiperinflatiei.

Capitalul social la 31 decembrie 2013 reprezinta 696.901.518 actiuni ordinare, autorizate, emise si aflate in circulatie (31 decembrie 2012: 696.901.518). Valoarea nominala a unei actiuni este de 1 RON (2012: 1 RON).

In decursul anilor 2013 si 2012, Banca nu a cumparat actiuni proprii.

24. Rezultat reportat

In rezultatul reportat este inclusa suma de 513.515 (2012: 513.515) reprezentand rezerve legale, rezerva pentru riscuri bancare generale si alte rezerve a caror utilizare este restrictionata de legislatia bancara.

25. Venituri din dobanzii

	Grup		Banca	
	2013	2012	2013	2012
Dobanzi pentru credite	2,366,763	2,827,668	2,264,360	2,707,638
Dobanzi pentru depozite la banci	56,472	86,177	54,549	83,904
Dobanzi pentru titluri de trezorerie	255,053	270,519	255,053	270,519
Total	2,678,288	3,184,364	2,573,962	3,062,061

Veniturile din dobanzii pentru credite includ pentru Banca si veniturile din dobanzii aferente creditelor depreciate nete (fara provizioane) in suma de 316.450 (2012: 375.466).

NOTE LA SITUATIILE FINANCIARE CONSOLIDATE SI INDIVIDUALE PENTRU ANUL INCHEIAT
LA 31 DECEMBRIE 2013

26. Cheltuieli cu dobanzile

	Grup		Banca	
	2013	2012	2013	2012
Dobanzi pentru depozitele la termen	647,275	793,396	651,593	797,632
Dobanzi pentru depozitele la vedere	223,937	278,442	187,739	234,238
Dobanzi pentru imprumuturi	78,951	166,482	85,206	174,365
Total	950,163	1,238,320	924,538	1,206,235

27. Venituri din comisioane, net

	Grup		Banca	
	2013	2012	2013	2012
Venituri din comisioane din operatiuni de incasari si plati	889,383	906,953	856,859	876,058
Alte venituri din comisioane	70,815	82,200	68,675	80,196
Cheltuieli cu comisioanele	(191,839)	(185,987)	(187,962)	(182,795)
Venituri nete din comisioane	768,359	803,166	737,572	773,459

28. Castiguri din diferente de curs

	Grup		Banca	
	2013	2012	2013	2012
Venituri din diferente de curs valutar	15,581,908	10,364,115	15,511,496	10,278,868
Cheltuieli din diferente de curs valutar	(15,236,972)	(10,037,382)	(15,169,283)	(9,953,453)
Total	344,937	326,733	342,213	325,415

29. Castiguri din asociati

	Grup		Banca	
	2013	2012	2013	2012
Partea din cresterea activelor nete ale asociatilor	8,789	12,452	-	-
Dividende de la asociati	3,255	4,771	3,255	4,771
Castig net din vanzarea participatiei in asociati	388	-	388	-
Total	12,432	17,223	3,642	4,771

30. Alte venituri

Includ venituri din servicii bancare oferite clientilor si venituri din activitati nebancale cum ar fi veniturile din chirii. Veniturile din inchirierea investitiilor imobiliare atat pentru Grup cat si pentru Banca sunt de 2.098 (2012: 2.256).

31. Contributia la Fondul de Garantare a Depozitelor

Depozitele persoanelor fizice si a unor tipuri de persoane juridice, incluzand intreprinderile mici si mijlocii, sunt garantate pana la un anumit plafon de Fondul de Garantare a Depozitelor in Sistemul Bancar ("FGDSB"), persoana juridica, ale carei resurse se constituie in principal din contributiile societatiilor bancare, calculate ca procent din depozitele entitatilor prevazute de lege.

NOTE LA SITUATIILE FINANCIARE CONSOLIDATE SI INDIVIDUALE PENTRU ANUL INCHEIAT
LA 31 DECEMBRIE 2013

32. Cheltuieli cu salariile si asimilate

	Grup		Banca	
	2013	2012	2013	2012
Salarii	454,882	466,253	425,840	438,718
Asigurari sociale	129,741	134,547	123,010	128,030
Bonusuri	40,195	28,032	40,195	28,032
Beneficii post-angajare (a se vedea nota 22)	5,555	6,903	5,555	6,903
Altele	32,200	36,789	30,393	34,220
Total	662,573	672,524	624,993	635,903

Cheltuiala angajatilor pentru tranzactiile cu plata pe baza de actiuni este inclusa in linia Alte cheltuieli cu salariile si asimilate in valoare de 6.675 atat pentru Grup cat si pentru Banca pentru anul 2013 (2012: 6.809).

Tranzactii cu plata pe baza de actiuni

La data de 02 noiembrie 2010 Grupul a stabilit un program de plata pe baza de actiuni prin care fiecare angajat al grupului primeste 40 de actiuni Société Générale.

Termenii si conditiile de acordare sunt dupa cum urmeaza:

Data acordarii	Numarul instrumentelor	Conditii pentru intrare in drepturi	Perioada contractuala a actiunilor
Actiuni acordate tuturor angajatilor grupului la 02/11/2010	16	Rezultat net pozitiv aferent Grupului Societe Generale pentru anul 2012 prezenta in grup pana la 31/03/2015	4 ani si 5 luni
Actiuni acordate tuturor angajatilor grupului la 02/11/2010	24	imbunatatirea satisfactiei clientilor intre 2010 si 2013 prezenta in grup pana la 31/03/2016	5 ani si 5 luni
Total actiuni	40		

Scenariile economice si reglementare care au stat la baza conditiilor de performanta financiara pentru obtinerea unui ROE pentru anul 2012 de 10% nu au mai fost considerate. Ca urmare, Adunarea Generala a actionarilor Société Générale din 22 mai 2012 a autorizat Consiliul de Administratie sa inlocuiasca conditia pentru acordarea celor 16 actiuni catre angajati prin realizarea unui rezultat net pozitiv aferent Grupului pentru anul 2012. Aceasta conditie a fost indeplinita.

NOTE LA SITUATIILE FINANCIARE CONSOLIDATE SI INDIVIDUALE PENTRU ANUL INCHEIAT
LA 31 DECEMBRIE 2013

32. Cheltuieli cu salariile si asimilate (continuare)

Numarul si pretul mediu de exercitare al actiunilor este:

	Pret mediu de exercitare actiuni	Numar de actiuni
Sold la 01 Ianuarie 2013	829	919,501
Acordate in cursul perioadei		
- data exercitarii 31/03/2015	155	113,600
- data exercitarii 31/03/2016	149	170,400
Sold la 31 Decembrie 2013	1,132	1,203,501
Cheltuielile cu actiunile acordate	2,013	2,012
Actiuni acordate in 2010	1,070	1,070
Actiuni acordate in 2011	6,025	6,025
Actiuni acordate in 2012	6,809	6,809
Actiuni acordate in 2012	6,675	-
Total cheltuiala recunoscuta ca si cheltuiala cu personalul	20,579	13,904

Actiunile la data de 31 decembrie 2013 au un pret de exercitare de 155 RON (cu o data de exercitare la 31 martie 2015) si de 149 RON (cele cu o data de exercitare la 31 martie 2016) si o durata de 4 ani si 5 luni, respectiv 5 ani si 5 luni.

33. Amortizarea si deprecierea imobilizarilor

	Grup		Banca	
	2013	2012	2013	2012
Amortizare si depreciere (vezi Nota 13)	125,296	127,996	129,079	127,023
Amortizarea imobilizari necorporale (vezi Nota 15)	26,632	32,366	24,087	29,065
Total	151,928	160,362	153,166	156,088

Diferenta intre suma prezentata in nota 13 si cea prezentata in nota 33 reprezinta deprecierea investitiilor imobiliare in valoare totala de 1.296 la nivel consolidat si individual.

NOTE LA SITUATIILE FINANCIARE CONSOLIDATE SI INDIVIDUALE PENTRU ANUL INCHEIAT
LA 31 DECEMBRIE 2013**34. Alte cheltuieli operationale**

	Grup		Banca	
	2013	2012	2013	2012
Cheltuieli administrative	445,300	497,315	417,293	464,714
Publicitate si sponsorizari	29,211	29,234	28,723	28,869
Alte cheltuieli	56,075	73,654	53,908	68,599
Total	530,585	600,203	499,924	562,182

Cheltuielile administrative se refera, in principal, la chirii, cheltuieli de intretinere, taxe locale si diverse utilitati, ca de exemplu, energie electrica si telecomunicatii.

Grupul a semnat contracte de leasing operational care pot fi denuntate cu preaviz a carui durata este mult mai scurta decat durata ramasa a contractului si /sau cu penalitati de plata mult mai mici decat cheltuiala cu chiria pentru durata ramasa a contractului.

35. Costul net al riscului

	Grup		Banca	
	2013	2012	2013	2012
Cheltuiala neta cu provizioanele pentru credite	1,780,810	1,388,163	1,779,684	1,412,378
Cheltuiala neta cu provizioanele pentru debitori diversi	28,728	20,225	30,692	23,714
Cheltuiala neta cu provizioanele pentru leasing financiar	37,357	8,622	-	-
Venituri din recuperari de creante derecunoscute	(48,330)	(46,639)	(38,855)	(36,402)
Pierderi din creante nerecuperabile	288,925	526,757	267,866	491,876
Contracte de garantie financiara	43,261	45,852	43,261	45,852
Total	2,130,751	1,942,980	2,082,648	1,937,418

NOTE LA SITUATIILE FINANCIARE CONSOLIDATE SI INDIVIDUALE PENTRU ANUL INCHEIAT
LA 31 DECEMBRIE 2013**36. Analiza disponibilitatilor in vederea calcularii fluxurilor de numerar**

In scopul prezentarii situatiei fluxurilor de numerar, numerarul si elementele asimilate cuprind urmatoarele solduri si au scadente mai mici de 90 de zile de la data achizitiei:

Grup

	31 decembrie 2013	31 decembrie 2012
Disponibilitati si elemente asimilate (a se vedea nota 5)	1,101,405	990,291
Conturi curente si depozite la banci	374,222	159,212
Total	1,475,627	1,149,503

Banca

	31 decembrie 2013	31 decembrie 2012
Disponibilitati si elemente asimilate (a se vedea nota 5)	1,101,381	990,281
Conturi curente si depozite la banci	346,684	131,862
Total	1,448,065	1,222,143

In scopul prezentarii situatiei fluxurilor de numerar, cheltuielile nete cu provizioanele pentru deprecierea creditelor si cheltuieli cu alte provizioane sunt detaliate dupa cum urmeaza:

Grup

	31 decembrie 2013	31 decembrie 2012
Cheltuiala neta cu provizioanele pentru credite		
Cheltuiala neta cu provizioanele pentru debitori diversi	1,780,810	1,388,163
Cheltuiala neta cu provizioanele pentru leasing financiar	28,728	20,225
Pierderi din creante nerecuperabile	37,357	8,622
Angajamente de garantarea acordate	288,925	526,757
Miscari alte provizioane	43,261	45,852
Total	2,196,817	2,007,362

Banca

	31 decembrie 2013	31 decembrie 2012
Cheltuiala neta cu provizioanele pentru credite		
Cheltuiala neta cu provizioanele pentru debitori diversi	1,779,684	1,412,378
Pierderi din creante nerecuperabile	30,692	23,714
Angajamente de garantarea acordate	267,866	491,876
Miscari in alte provizioane	43,261	45,852
Total	2,141,851	1,988,760

NOTE LA SITUATIILE FINANCIARE CONSOLIDATE SI INDIVIDUALE PENTRU ANUL INCHEIAT
LA 31 DECEMBRIE 2013

37. Angajamente pentru investitii

	Grup		Banca	
	31 decembrie 2013	31 decembrie 2012	31 decembrie 2013	31 decembrie 2012
Imobilizari corporale	58	4,099	58	4,099
Imobilizari necorporale	14,854	465	14,854	465
Servicii	424,541	610,090	424,541	610,090
Total	439,453	614,654	439,453	614,654

Linia Servicii include majoritar chirii, asigurari si leasingul operational.

38. Parti afiliate

Grupul se angajeaza in operatiuni cu societatea mama, alte entitati SG, societatile sale afiliate si asociate. Toate aceste operatiuni au fost derulate in conditii similare, inclusiv cele privind ratele dobanzii si conditiile privind garantiile, cu termenii pentru operatiuni similare cu terti. Tranzactiile / soldurile cu partile afiliate au fost eliminate la consolidare. Tranzactiile / soldurile cu partile afiliate pot fi sumarizate astfel:

	Grup			Grup		
	2013			2012		
	Societate mama	Alte entitati SG	Asociati	Societate mama	Alte entitati SG	Asociati
Active	313,678	9,673	9,920	444,945	11,570	13,285
Conturi Nostro	10,404	5,547	-	52,411	7,622	-
Depozite atrase	133,941	4,126	-	134,109	3,948	-
Credite acordate	146,352	-	9,920	164,684	-	13,285
Instrumente financiare derivate	22,981	-	-	93,741	-	-
Pasive	4,712,590	330,353	64,752	6,351,763	10,139	62,364
Conturi Loro	155,987	320,253	9	34	10,139	-
Depozite atrase	370,353	10,100	64,743	285,468	-	62,364
Imprumuturi	3,621,533	-	-	5,045,955	-	-
Imprumuturi subordonate	450,327	-	-	892,071	-	-
Instrumente financiare derivate	114,390	-	-	128,235	-	-
Angajamente	12,009,138	18,793	7,082	11,342,932	3,618	10,218
Scrisori de garantie acordate	1,482,475	13,427	5,454	1,495,118	2,540	8,003
Scrisori de garantie primite	460,291	5,366	1,628	446,636	1,078	1,639
Valoarea notionalului operatiunilor de schimb	6,109,814	-	-	7,221,888	-	-
Valoarea notionalului derivatelor pe rata dobanzii	3,956,558	-	-	2,179,290	-	576
Contul de Profit si Pierdere	153,523	42,033	14,216	180,493	86,515	10,778
Venituri din dobanzi si comisioane	15,722	268	698	18,459	133	551
Cheltuieli cu dobanzi si comisioane	55,064	40,559	1,818	98,381	85,765	2,029
(Pierdere)/castig net din derivate pe rata dobanzii	649	-	-	(26,589)	-	-
Castig net din derivate pe curs de schimb	26,499	-	-	3,506	-	-
Alte venituri	12,516	-	10,154	9,157	-	6,332
Alte cheltuieli	43,073	1,206	1,546	77,579	617	1,866

NOTE LA SITUATIILE FINANCIARE CONSOLIDATE SI INDIVIDUALE PENTRU ANUL INCHEIAT
LA 31 DECEMBRIE 2013

38. Parti afiliate (continuare)

Cheltuielile cu dobanzi includ suma de 1.857 (2012: 6.331) care se refera la imprumuturi subordonate.

La 31 decembrie 2013, membrii Consiliului de Administratie si ai Comitetului de Directie detineau 303.500 actiuni (31 decembrie 2012: 304.530). Beneficiile pe termen scurt ale Conducerii (salarii, bonusuri, alte indemnizatii si contributiile sociale aferente) sunt de 9.897 (2012: 8.023). Avansurile si creditele acordate de catre Grup Conducerii au fost in valoare de 545 (2012: 1.121)

	2013				2012			
	Societate mama	Alte entitati SG	Subsidiare	Asociati	Societate mama	Alte entitati SG	Subsidiare	Asociati
Active	239,893	9,673	63,155	8,325	371,340	11,570	132,409	11,331
Conturi Nostro	10,404	5,547	-	-	52,411	7,622	-	-
Depozite atrase	60,156	4,126	-	-	60,542	3,948	-	-
Credite acordate	146,352	-	62,937	8,325	164,646	-	131,449	11,331
Instrumente financiare derivate	22,981	-	218	-	93,741	-	960	-
Pasive	4,102,082	330,353	127,125	64,679	5,608,762	10,139	157,342	62,331
Conturi Loro	155,987	320,253	-	9	34	10,139	-	-
Depozite atrase	370,315	10,100	92,292	64,670	285,434	-	114,739	62,331
Imprumuturi	3,011,063	-	-	-	4,302,988	-	-	-
Imprumuturi subordonate	450,327	-	-	-	892,071	-	-	-
Leasing de plata	-	-	34,833	-	-	-	42,603	-
Instrumente financiare derivate	114,390	-	-	-	128,235	-	-	-
Angajamente	12,009,138	18,793	52,974	7,082	11,342,932	3,618	166,698	10,218
Scrisori de garantie acordate	1,482,475	13,427	-	5,454	1,495,118	2,540	135,697	8,003
Scrisori de garantie primite	460,291	5,366	-	1,628	446,636	1,078	-	1,639
Valoarea notionalului operatiunilor de schimb	6,109,814	-	52,974	-	7,221,888	-	-	-
Valoarea notionalului derivatelor pe rata dobanzii	3,956,558	-	-	-	2,179,290	-	31,001	576
Contul de Profit si Pierdere	129,781	42,033	18,314	5,734	143,869	86,515	17,741	2,580
Venituri din dobanzi si comisioane	13,800	268	10,987	698	15,620	133	12,153	551
Cheltuieli cu dobanzi si comisioane	34,272	40,559	5,309	1,818	65,199	85,765	5,588	2,029
(Pierdere)/castig net din derivative pe rata dobanzii	649	-	-	-	(26,589)	-	-	-
Castig net din derivative pe curs de schimb	26,499	-	-	-	3,506	-	-	-
Alte venituri	12,047	-	2,018	3,218	8,711	-	-	-
Alte cheltuieli	42,514	1,206	-	-	77,422	617	-	-

39. Datorii contingente

La 31 decembrie 2013, Grupul este angajat ca parat intr-un numar de procese provenind din activitati normale ale Grupului cu clientela, in valoare totala de aproximativ 21.426 (2012: 9.767). Conducerea Grupului considera ca deciziile finale in aceste procese nu vor avea un efect semnificativ negativ asupra situatiei financiare ale Grupului.

40. Profitul pe actiune

	Grup		Banca	
	31 decembrie 2013	31 decembrie 2012	31 decembrie 2013	31 decembrie 2012
Actiuni ordinare in circulatie	696,901,518	696,901,518	696,901,518	696,901,518
Profit atribuibil actionarilor societatii mama	(387,538)	(298,754)	(385,776)	(331,176)
Rezultat pe actiune (in RON)	(0.5561)	(0.4287)	(0.5536)	(0.4752)

Notele atasate sunt parte integranta a acestor situatii financiare
(Sume in mii lei)

NOTE LA SITUATIILE FINANCIARE CONSOLIDATE SI INDIVIDUALE PENTRU ANUL INCHEIAT
LA 31 DECEMBRIE 2013

41. Dividende aferente actiunilor ordinare

	Grup		Banca	
	31 decembrie 2013	31 decembrie 2012	31 decembrie 2013	31 decembrie 2012
<i>Dividende declarate si platite in timpul anului</i>				
Dividend final 2012: 0 RON (2011: 0.16690)	-	115,706	-	115,706
<i>Dividende propuse la AGA</i>				
Dividend final 2013: 0 RON (2012:0)	-	-	-	-

42. Managementul riscului

Administrarea riscurilor in cadrul Grupului este bazata pe un concept integrat care ia in considerare normele statutare si reglementare asa cum sunt definite atat de Banca Nationala a Romaniei cat si de standardele de administrare a riscurilor din cadrul Société Générale. Nivelul apetitului pentru risc reflecta strategia de administrare a riscurilor a Grupului, si are scopul de a sustine o crestere sustenabila a activitatii de creditare in timp ce consolideaza pozitia pe piata a Grupului.

Riscurile sunt administrate in cadrul unui proces continuu de identificare, evaluare, control si raportare, considerand limitele de risc, competentele de aprobare, separarea functiilor si alte tehnici de diminuare a riscurilor. De-alungul anului 2013, BRD a intensificat eforturile de a evalua riscurile in mod corect in pofida unui mediu de afaceri dificil si in continua schimbare.

Guvernanta administrarii riscului la nivelul grupului evolueaza de-alungul urmatoarelor axe:

- implicare a conducerii mai puternica in sistemul de gestionare a riscurilor si promovarea culturii riscului in intreaga organizatie, de la nivelul Consiliului de Administratie pana la nivelul echipelor operationale;
- reguli si proceduri interne clar definite;
- supervizare continua de catre un organism independent care sa monitorizeze riscurile si sa puna in aplicare normele si procedurile.

Administrarea riscurilor la nivelul Grupului este organizata in jurul a doua principii cheie:

- departamentele de evaluare a riscurilor trebuie sa fie independente de diviziile de afaceri;
- abordarea administrarii riscului si monitorizarea riscului trebuie sa fie consistente in cadrul Grupului.

Grupul este expus la riscurile inerente pentru mediul de lucru. Principalele active si pasive financiare sunt creditele si avansurile, creantele din leasing, sume plasate la BNR, depozite la termen si la vedere si imprumuturi. Aceste instrumente sunt expuse la o serie de riscuri cum ar fi riscul de credit, riscul valutar, riscul de rata a dobanzii, riscul de lichiditate si riscul de piata care sunt analizate mai jos.

42.1 Riscul de credit

Riscul de credit reprezinta pierderea pe care ar suporta-o Grupul daca un client sau o alta contrapartida nu si-ar indeplini obligatiile contractuale. Riscul de credit este implicit in produsele bancare traditionale – credite, angajamente de creditare si alte datorii contingente, cum sunt acreditivele – dar si in contracte de tipul produselor derivate (a se vedea notele 9, 10 si 39).

Politica de credit a Grupului se bazeaza pe principiul ca aprobarea oricarui angajament care presupune risc de credit trebuie sa se bazeze pe o cunoastere solida a clientului si a afacerilor sale, o intelegere a scopului si structurii tranzactiei si a surselor de rambursare a datoriilor. Ca parte a Grupului Société Générale, BRD are o abordare de creditare pe baza fluxului de numerar, ceea ce inseamna ca banca se asteapta ca datoria sa fie rambursata in primul rand din fluxurile de numerar viitoare (pentru persoanele juridice) / venituri (persoane fizice) generate de client.

Banca evalueaza calitatea portofoliului non retail, prin utilizarea sistemului de rating Société Générale, cu o scara de la 1 la 10 (de la 1 la 7 - expuneri in bonis, 8-10 – expuneri depreciate). Actualizarea ratingului implica o evaluare duala a clientului, calitativa si cantitativa, realizata intr-un mod similar cu cea de la acordare. Contrapartidele de retail sunt evaluate la inceput, pe baza cartelelor de scor, si monitorizate cu ajutorul grilelor de scor.

Securizarea, sub forma de colateral (protectie finantata) sau garantie (protectie nefinantata), este acceptata pentru a reduce riscul de credit si nu serveste ca un substitut pentru capacitatea debitorului de a-si indeplini obligatiile. Valorile mobiliare acceptate in sprijinul angajamentelor acordate includ in primul rand imobiliare, atat rezidentiale cat si comerciale, garantii emise de alte banci si fonduri de garantare, echipamente si stocuri.

Grupul masoara nivelul de concentrare a riscului de credit, prin stabilirea si stricta monitorizare de limite privind cantitatea de risc acceptat in relatia cu un anumit debitor, sau grupuri de debitori, pentru segmente geografice si industriale, precum si la nivel de tip de produs / tranzactie.

NOTE LA SITUATIILE FINANCIARE CONSOLIDATE SI INDIVIDUALE PENTRU ANUL INCHEIAT
LA 31 DECEMBRIE 2013

42. Managementul riscului (continuare)

42.1 Riscul de credit (continuare)

Expunerea maxima la riscul de credit inainte de garantii

Grup	31 decembrie 2013	31 decembrie 2012
ACTIVE		
Creante asupra Bancii Centrale	8,678,096	8,392,575
Creante asupra institutiilor financiare	714,482	395,380
Instrumente financiare derivate si titluri de tranzactie	754,705	534,955
Credite brute	33,853,403	35,681,800
Depreciere credite	(5,794,226)	(3,972,320)
Credite si avansuri acordate clientelei	28,059,177	31,709,480
Creante din leasing financiar	568,922	661,339
Active financiare disponibile pentru vanzare	6,499,268	4,549,005
Investitii in asociati si subsidiare	120,714	112,045
Alte active	61,459	72,314
Total active	45,456,823	46,427,093
Scrisori de garantie	6,406,591	7,665,046
Angajamente de finantare date	4,102,294	4,433,120
Total angajamente date	10,508,885	12,098,166
Total expunere risc de credit	55,965,708	58,525,259

Banca	31 decembrie 2013	31 decembrie 2012
ACTIVE		
Creante asupra Bancii Centrale	8,678,096	8,392,575
Creante asupra institutiilor financiare	686,945	368,030
Instrumente financiare derivate si titluri de tranzactie	754,923	535,915
Credite brute	33,496,653	35,389,905
Depreciere credite	(5,733,055)	(3,912,276)
Credite si avansuri acordate clientelei	27,763,598	31,477,629
Active financiare disponibile pentru vanzare	6,499,268	4,549,005
Investitii in asociati si subsidiare	157,460	157,577
Alte active	39,345	48,505
Total active	44,579,635	45,529,236
Scrisori de garantie	6,477,262	7,898,833
Angajamente de finantare date	3,851,508	4,227,102
Total angajamente date	10,328,770	12,125,935
Total expunere risc de credit	54,908,405	57,655,171

**NOTE LA SITUATIILE FINANCIARE CONSOLIDATE SI INDIVIDUALE PENTRU ANUL INCHEIAT
LA 31 DECEMBRIE 2013****42. Managementul riscului (continuare)****42.1 Riscul de credit (continuare)**

Detalierea pe baza rating-ului a expunerilor contrapartidelor BRD este bazata pe un sistem intern de rating, prezentat in echivalent rating Standard&Poors.

Analiza creantelor asupra institutiilor financiare

	Grup		Banca	
	31 decembrie 2013	31 decembrie 2012	31 decembrie 2013	31 decembrie 2012
AA	6,035	5,412	6,035	5,412
A	253,830	281,648	227,403	255,217
BBB	1,293	12,533	183	11,615
BB	164,384	31,374	164,384	31,374
B	87,272	3	87,272	3
Fara rating*	201,668	64,410	201,668	64,409
Total	714,482	395,380	686,945	368,030

*expuneri pe termen scurt, majoritar sume in tranzit

Analiza pe sector

	Grup		Banca	
	31 decembrie 2013	31 decembrie 2012	31 decembrie 2013	31 decembrie 2012
Persoane fizice	52.0%	48.9%	51.5%	48.3%
Administratie publica, educatie si sanatate	3.2%	3.0%	3.2%	3.1%
Agricultura	2.2%	2.0%	2.2%	2.0%
Productie	9.7%	11.1%	9.8%	11.2%
Transport, IT&C si alte servicii Comert	5.8%	6.4%	5.8%	6.7%
Comert	13.1%	14.3%	13.3%	14.2%
Constructii	6.3%	6.9%	6.3%	7.0%
Utilitati	2.5%	3.0%	2.5%	3.0%
Servicii	1.6%	1.7%	1.7%	1.7%
Altele	1.9%	1.8%	2.0%	1.9%
Institutiile financiare	1.7%	0.9%	1.7%	0.9%
Total	100.0%	100.0%	100.0%	100.0%

Creditele acordate persoanelor fizice includ credite imobiliare, credite de consum si descoperiri de cont. In cursul normal al afacerilor, Grupul vinde credite pentru care nu retine o implicare continua.

Analiza pe vechime a creditelor restante dar nedepreciate**Grup**

31 decembrie 2013	≤ 30 zile	31-60 zile	61-90 zile	≥ 91 zile	Total
Societati	671,554	75,263	35,319	42,221	824,357
Intreprinderi mici	122,023	48,750	31,475	3,415	205,663
Consum	1,671,437	297,087	151,556	22,863	2,142,943
Ipotecar	698,581	117,341	52,526	9,223	877,671
Total	3,163,595	538,441	270,876	77,722	4,050,634

31 decembrie 2012	≤ 30 zile	31-60 zile	61-90 zile	≥ 91 zile	Total
Societati	882,441	217,466	170,374	2,725	1,273,007
Intreprinderi mici	188,253	77,815	57,400	3,859	327,327
Consum	1,983,219	443,388	234,462	25,655	2,686,725
Ipotecar	574,764	175,530	70,141	1,202	821,637
Total	3,628,677	914,199	532,377	33,442	5,108,695

Notele atasate sunt parte integranta a acestor situatii financiare
(Sume in mii lei)

NOTE LA SITUATIILE FINANCIARE CONSOLIDATE SI INDIVIDUALE PENTRU ANUL INCHEIAT
LA 31 DECEMBRIE 2013

42.1 Riscul de credit (continuare)

Analiza pe vechime a creditelor restante dar nedepreciate (continuare)

Banca

31 decembrie 2013	≤ 30 zile	31-60 zile	61-90 zile	≥ 91 zile	Total
Societati	671,554	75,263	35,319	42,221	824,357
Intreprinderi mici	122,023	48,750	31,475	3,415	205,663
Consum	1,624,734	297,087	151,556	22,863	2,096,240
Ipotecar	698,581	117,341	52,526	9,223	877,671
Total	3,116,892	538,441	270,876	77,722	4,003,931

31 decembrie 2012	≤ 30 zile	31-60 zile	61-90 zile	≥ 91 zile	Total
Societati	882,441	217,466	170,374	2,725	1,273,007
Intreprinderi mici	188,253	77,815	57,400	3,859	327,327
Consum	1,983,219	443,388	234,462	25,655	2,686,725
Ipotecar	574,764	175,530	70,141	1,202	821,637
Total	3,583,712	914,199	532,377	33,442	5,063,730

Analiza pe vechime a creditelor restante dar nedepreciate create din leasing Grup

31 decembrie 2013	≤ 30 zile	31-60 zile	61-90 zile	≥ 91 zile	Total
Societati	43,617	11,630	5,080	-	60,327
Persoane fizice si intreprinderi	13,267	5,017	4,327	-	22,611
Total	56,884	16,647	9,407	-	82,938

31 decembrie 2012	≤ 30 zile	31-60 zile	61-90 zile	≥ 91 zile	Total
Societati	50,283	12,968	10,981	4,717	78,948
Persoane fizice si intreprinderi	22,337	13,077	5,636	1,175	42,225
Total	72,620	26,045	16,617	5,892	121,173

Valoarea contabila a creditelor ale caror termene au fost renegotiate, care altfel ar fi fost restante sau depreciate

Grup

	31 decembrie 2013	31 decembrie 2012
Societati	2,979,597	563,361
Intreprinderi mici	467,142	125,824
Consum	1,112,718	344,131
Ipotecar	146,613	49,876
Total	4,706,070	1,083,192

Banca

	31 decembrie 2013	31 decembrie 2012
Societati	2,915,055	563,361
Intreprinderi mici	451,609	125,824
Consum	1,112,630	344,131
Ipotecar	146,613	49,876
Total	4,625,907	1,083,192

NOTE LA SITUATIILE FINANCIARE CONSOLIDATE SI INDIVIDUALE PENTRU ANUL INCHEIAT
LA 31 DECEMBRIE 2013

42. Managementul riscului (continuare)

42.1 Riscul de credit (continuare)

Perimetrul creditelor restructurate a crescut la 31 decembrie 2013 versus 31 decembrie 2012 ca urmare a imbunatatirii cadrului de identificare si clasificare a creditelor restructurate, precum si a unor noi operatiuni de restructurare implementate in 2013, care reprezinta 28% din suma totala.

Analiza acoperirii cu garantii
31 decembrie 2013

	Grup			
	Credite restante dar nedepreciate	Partea acoperita cu garantii	Credite nedepreciate si fara restante	Partea acoperita cu garantii
Societati	824,357	581,677	7,884,506	4,193,252
Persoane fizice si intreprinderi mici	3,226,277	1,757,842	13,530,118	8,753,805
Total	4,050,634	2,339,519	21,414,624	12,947,057

31 decembrie 2012

	Credite restante dar nedepreciate	Partea acoperita cu garantii	Credite nedepreciate si fara restante	Partea acoperita cu garantii
Societati	1,273,007	868,468	9,436,114	4,987,423
Persoane fizice si intreprinderi mici	3,835,689	2,059,923	13,528,290	8,242,455
Total	5,108,695	2,928,391	22,964,405	13,229,878

31 decembrie 2013

	Banca			
	Credite restante dar nedepreciate	Partea acoperita cu garantii	Credite nedepreciate si fara restante	Partea acoperita cu garantii
Societati	824,357	581,677	7,946,803	4,193,252
Persoane fizice si intreprinderi mici	3,179,574	1,757,842	13,226,340	8,753,805
Total	4,003,931	2,339,519	21,173,143	12,947,057

31 decembrie 2012

	Credite restante dar nedepreciate	Partea acoperita cu garantii	Credite nedepreciate si fara restante	Partea acoperita cu garantii
Societati	1,273,007	868,468	9,567,162	4,987,423
Persoane fizice si intreprinderi mici	3,790,723	2,059,923	13,225,188	8,242,455
Total	5,063,730	2,928,391	22,792,350	13,229,878

Analiza acoperirii cu garantii pentru leasing Grup

31 decembrie 2013

	Restante dar nedepreciate	Partea acoperita cu garantii	Nedepreciate si fara restante	Partea acoperita cu garantii
Societati	60,327	55,843	329,154	307,402
Persoane fizice si intreprinderi mici	22,611	22,307	104,777	102,622
Total	82,938	78,150	433,931	410,024

31 decembrie 2012

	Restante dar nedepreciate	Partea acoperita cu garantii	Nedepreciate si fara restante	Partea acoperita cu garantii
Societati	78,948	69,084	344,862	328,808
Persoane fizice si intreprinderi mici	42,225	40,076	112,664	113,728
Total	121,173	109,160	457,526	442,536

NOTE LA SITUATIILE FINANCIARE CONSOLIDATE SI INDIVIDUALE PENTRU ANUL INCHEIAT LA 31 DECEMBRIE 2013

42. Managementul riscului (continuare)

42.1 Riscul de credit (continuare)

Analiza acoperirii cu garantii pentru leasing Grup

La 31 decembrie 2013 valoarea contabila a garantiilor reale recunoscute de Banca ca activ este de 8.122 (2012: 214), reprezentand trei imobile (2012: doua imobile).

Valoarea justa a imobilelor, scrisorilor de garantie si numerarului pe care Grupul si Banca le detin drept garantii pentru creditele depreciate la nivel individual la 31 decembrie 2013 este de 4.571.080 (la 31 decembrie 2012: 4.129.783). Garantiile sunt limitate la nivelul creantei brute.

Analiza creditelor catre societati nedepreciate si fara restante conform scalei de evaluare a riscului de credit

	Grup		Banca	
	31 decembrie 2013	31 decembrie 2012	31 decembrie 2013	31 decembrie 2012
Foarte bun	278,041	291,478	340,338	422,526
Bun	119,347	132,660	119,347	132,660
Destul de bun	130,822	140,368	130,822	140,368
Acceptabil	6,333,964	8,154,878	6,333,964	8,154,878
Performant, dar sensibil	833,507	534,587	833,507	534,587
Sensibil - risc de credit neacceptabil	188,825	182,143	188,825	182,143
Total	7,884,506	9,436,114	7,946,803	9,567,162

Analiza creantelor din leasing corporativ financiar nedepreciate si fara restante conform scalei de evaluare a riscului de credit pentru Grup

	31 decembrie 2013	31 decembrie 2012
Bun	29	67
Destul de bun	26,401	41,343
Acceptabil	263,396	287,313
Performant, dar sensibil	29,303	15,955
Sensibil - risc de credit neacceptabil	10,026	184
Total	329,155	344,862

**NOTE LA SITUATIILE FINANCIARE CONSOLIDATE SI INDIVIDUALE PENTRU ANUL INCHEIAT
LA 31 DECEMBRIE 2013****42. Managementul riscului (continuare)****42.1 Riscul de credit (continuare)**

Calitatea expunerilor persoane juridice este administrata utilizand un sistem de rating intern in care rationamentul profesional este un element cheie in procesul de evaluare. Sistemul de rating intern este bazat pe modele de rating care contin atat criteriile de evaluare cantitative cat si calitative relevante tipului si marimii contrapartidei. Setul de modele interne este dezvoltat pe baza datelor istorice ale Grupului si folosirea ratingului este formalizata in norme si proceduri interne.

Revizuirea ratingului este realizata cel putin o data pe an, sau de fiecare data cand apar aspecte noi semnificative care modifica bonitatea contrapartidei. Acest proces se concretizeaza in clasificarea expunerilor clientilor in tipurile standard, sensibil si neperformant.

Garantii si alte angajamente financiare**Garantii si acreditive**

Banca emite scrisori de garantie si acreditive pentru clientii sai. Principalul scop al acestor acreditive este de a asigura un client de disponibilitatea fondurilor la cerere. Scrisorile de garantie si acreditivele stand by, care reprezinta asigurari irevocabile asupra faptului ca Grupul va efectua plata in cazul in care un client nu isi poate indeplini obligatiile fata de un tert, au asociat un risc de credit similar cu creditele acordate clientelei.

De asemenea, si riscul de piata si cel operational asociate acestor instrumente sunt similare celor asimilate acordarii de credite. Aceste instrumente prezinta si un risc de lichiditate pentru Grup in eventualitatea unei revendicari indreptate catre aceasta in cazul in care un client nu isi indeplineste obligatia garantata.

Angajamente de finantare

Angajamentele de finantare reprezinta partea netrasa a sumelor aprobate ca si facilitati de creditare. Totusi, datorita faptului ca riscul de credit asociat acestora depinde de probabilitatea efectuarii tragerii unor sume, care apoi ar putea deveni restante, acest risc este considerat mai redus.

Grupul monitorizeaza durata reziduala a angajamentelor deoarece angajamentele pe termen mai lung au un grad de risc mai ridicat. Angajamentele de finantare nu reprezinta neaparat un necesar de lichiditate in viitor, deoarece multe din angajamente vor expira sau se vor incheia fara a fi utilizate.

	Grup		Banca	
	31 decembrie 2013	31 decembrie 2012	31 decembrie 2013	31 decembrie 2012
Scrisori de garantie	6,406,591	7,665,046	6,477,262	7,898,833
Angajamente de finantare date	4,102,294	4,433,120	3,851,508	4,227,102
Total angajamente date	10,508,885	12,098,166	10,328,770	12,125,935

Riscul de inlocuire

Riscul de inlocuire este un tip de risc de contrapartida generat de valoarea de piata a tranzactiilor cu derivate cu contrapartidele Bancii. Masoara costul Bancii de a inlocui tranzactiile cu valoare de piata pozitiva in cazul in care contrapartida ar intra in default. Acest risc este masurat cu ajutorul indicatorului de credit VaR (CVaR), calculat utilizand metodologia Societe Generale (simularea Monte Carlo, care calculeaza valoare potentiala viitoare a tranzactiilor de pe piata cu 99% grad de acuratete).

NOTE LA SITUATIILE FINANCIARE CONSOLIDATE SI INDIVIDUALE PENTRU ANUL INCHEIAT LA 31 DECEMBRIE 2013

42. Managementul riscului (continuare)

42.2 Riscul de piata

Riscurile de piata sunt riscurile de pierderi rezultate din modificari nefavorabile ale parametrilor de piata. Acestea se refera la toate tranzactiile din portofoliul de tranzactionare precum si la unele tranzactii din afara portofoliului de tranzactionare.

Administrarea riscului de piata este bine integrata in structura de administrare a riscului de piata la nivelul Bancii si la nivelul grupului Societe Generale, BRD isi asuma riscurile de piata utilizand o abordare prudenta, obiectivul fiind de a asigura activitatile de piata profitabile dar cu asumarea unui risc scazut. Ca urmare, portofoliul de tranzactionare al Bancii reprezinta o mica parte din expunerea totala la risc si include instrumente foarte lichide care sunt tranzactionate doar cu contrapartide care sunt bine cotate.

Principiile de baza urmate de BRD pentru adresarea riscului de piata sunt urmatoarele:

- Sprijin semnificativ din partea Grupului Societe Generale;
- independenta functionala fata de liniile de afaceri;
- alocarea tranzactiilor intre portfoliile structural si de tranzactie si verificare permanenta a completitudinii perimetrului de tranzactionare;
- definirea si/sau validarea metodologiei, limite, parametrii si controale pentru toate produsele sau activitatile care genereaza risc de piata;
- definirea, calibrarea si aprobarea limitelor de risc;
- analiza zilnica a expunerilor si respectarea limitelor cat si raportarea periodica catre conducere;
- conformitatea cu cadrul intern cat si cu regulamente locale si europene.

Monitorizarea riscurilor de piata la nivelul BRD este realizata printr-un cadru solid si precis, utilizand urmatoarele limite:

- VaR (simulare istorica cu 99% grad de acuratete, pe un orizont de 1 zi) pentru intreg portofoliul de tranzactionare;
- Scenarii de stres, care acopera o gama larga de tipuri de scenarii: istorice, ipotetice si adverse. Asemenea masuri de risc iau in considerare evenimente cu probabilitate scazuta si sunt complementare modelului VaR (care presupune o distributie normala a evenimentelor);
- Limite de senzitivitate pentru pozitile de rata a dobanzii, impartire pe valute, maturitati si produse;
- Limite nominale si de piata (pentru pozitia valutara si obligatiuni)

Riscul valutar

Riscul valutar este legat de modificarea cursurilor de schimb. Grupul administreaza riscul valutar utilizand limite pentru pozitile valutare deschise la nivelul fiecarei valute si la nivelul pozitiei valutare globale.

Tabelul de mai jos indica valutele la care Grupul are expuneri semnificative la 31 decembrie. Analiza calculeaza efectul unei cresteri posibile rezonabile a cursului de schimb fata de RON, cu toate celelalte variabile pastrate constante, asupra rezultatului exercitiului si capitalurilor. O suma negativa reflecta o posibila reducere neta a rezultatului sau capitalurilor, in timp ce o suma pozitiva reflecta o posibila crestere neta. O scadere echivalenta pentru fiecare dintre valute fata de RON ar fi determinat un impact similar de semn opus.

NOTE LA SITUATIILE FINANCIARE CONSOLIDATE SI INDIVIDUALE PENTRU ANUL INCHEIAT
LA 31 DECEMBRIE 2013

42. Managementul riscului (continuare)

42.3 Riscul de lichiditate

Riscul de lichiditate este asociat fie dificultatii intampinate de a obtine fondurile necesare pentru a-si indeplini angajamentele, fie imposibilitatii de a realiza un activ financiar in timp util si la o valoare apropiata de valoarea sa justa.

Grupul monitorizeaza in permanenta decalajele de lichiditate curenta intre activele si pasivele Grupului, si efectueaza in mod regulat previziuni asupra pozitiei viitoare de lichiditate. De asemenea, Grupul utilizeaza scenarii de stres ca parte a managementul riscului de lichiditate.

Structura pe maturitati a activelor si datoriilor Grupului si a Bancii pe baza maturitatilor reziduale contractuale la data de 31 decembrie 2013 si 2012 este urmatoarea:

Grup

31 decembrie 2012	Total	0-1 luni	1-3 luni	3-12 luni	1-5 ani	Peste 5 ani	Fara maturitate definita
ACTIVE							
Disponibilitati	1,101,405	1,101,405	-	-	-	-	-
Creante asupra Bancii Centrale	8,678,096	8,678,096	-	-	-	-	-
Creante asupra institutiilor financiare	714,482	286,737	213,465	45,553	95,551	73,176	-
Instrumente financiare derivate si titluri de tranzactie	754,705	754,705	-	-	-	-	-
Credite si avansuri acordate clientelei	28,059,177	1,464,578	1,497,965	6,220,285	9,486,036	9,390,313	-
Creante din leasing financiar	568,922	135,188	197,211	145,042	91,459	22	-
Active financiare disponibile pentru vanzare	6,499,268	275,203	125,802	2,697,850	1,309,476	2,090,937	-
Investitii in asociati si subsidiari	120,714	-	-	-	-	-	120,714
Fond comercial	50,130	-	-	-	-	-	50,130
Impozitul amanat activ	146,383	-	-	10,347	-	-	136,036
Active imobilizate si alte active	1,298,137	-	237,772	-	-	-	1,060,365
Total active	47,991,419	12,695,912	2,272,215	9,119,077	10,982,522	11,554,448	1,367,245
DATORII							
Depozite interbancare	1,344,705	1,111,918	53,398	22,424	89,694	67,271	-
Depozite clientelei	36,064,588	24,411,492	5,647,874	4,797,561	1,129,580	78,081	-
Imprumuturi atrase	4,101,464	113,290	364,480	1,764,693	1,857,819	1,182	-
Imprumut subordonat	450,327	-	1,857	-	448,470	-	-
Instrumente financiare derivate	138,214	138,214	-	-	-	-	-
Datoria cu impozitul curent	1,460	-	-	1,460	-	-	-
Impozitul amanat datorie	2,500	-	-	-	-	-	-
Alte datorii	491,659	491,155	504	2,500	-	-	-
Total datorii	42,594,917	26,266,069	6,068,113	6,588,638	3,525,563	146,534	-
Total capitaluri proprii	5,396,502	-	-	-	-	-	5,396,502
Decalaj		(13,570,157)	(3,795,898)	2,530,439	7,456,960	11,407,914	(4,029,257)
Decalaj cumulat		(13,570,157)	(17,366,056)	(14,835,617)	(7,378,656)	4,029,258	-

NOTE LA SITUATIILE FINANCIARE CONSOLIDATE SI INDIVIDUALE PENTRU ANUL INCHEIAT
LA 31 DECEMBRIE 2013

42. Managementul riscului (continuare)

42.3 Riscul de lichiditate (continuare)

Grup

31 decembrie 2012	Total	0-1 luni	1-3 luni	3-12 luni	1-5 ani	Peste 5 ani	Fara maturitate definita
ACTIVE							
Disponibilitati	990,291	990,291	-	-	-	-	-
Creante asupra Bancii Centrale	8,392,575	8,392,575	-	-	-	-	-
Creante asupra institutiilor financiare	395,380	187,568	5,000	10,983	118,653	73,176	-
Instrumente financiare derivate si titluri de tranzactie	534,955	534,955	-	-	-	-	-
Credite si avansuri acordate clientelei	31,709,480	1,460,149	2,006,005	7,898,866	11,331,566	9,012,894	-
Creante din leasing financiar	661,339	104,296	48,993	388,430	117,938	1,682	-
Active financiare disponibile pentru vanzare	4,549,005	248,688	378,682	775,904	3,078,269	67,462	-
Investitii in asociati si subsidiari	112,045	-	-	-	-	-	112,045
Fond comercial	50,130	-	325,096	-	-	-	50,130
Active imobilizate si alte active	1,495,390	-	-	-	-	-	1,170,294
Total active	48,890,590	11,918,522	2,763,776	9,074,183	14,646,426	9,155,214	1,332,469
DATORII							
Depozite interbancare	4,215,258	3,905,248	-	155,005	110,718	44,287	-
Depozite clientelei	31,785,717	22,600,403	4,502,103	3,887,754	691,656	103,801	-
Imprumuturi atrase	5,557,607	115,943	1,463,489	2,304,944	1,673,231	-	-
Imprumuturi subordonate	892,071	6,331	-	442,870	-	442,870	-
Instrumente financiare derivate	164,385	164,385	-	-	-	-	-
Datoria cu impozitul curent	1,923	-	-	1,923	-	-	-
Impozitul amanat datorie	112,347	8,130	11,168	39,145	63,088	20,395	(29,579)
Alte datorii	415,427	414,817	610	-	-	-	-
Total datorii	43,144,736	27,215,258	5,977,370	6,831,641	2,538,693	611,353	(29,579)
Total capitaluri proprii	5,745,854	-	-	-	-	-	5,745,854
Decalaj	(15,296,735)	(3,213,594)	2,242,542	12,107,733	8,543,861	(4,383,806)	
Decalaj cumulat	(15,296,735)	(18,510,329)	(16,267,788)	(4,160,055)	4,383,806	0	

NOTE LA SITUATIILE FINANCIARE CONSOLIDATE SI INDIVIDUALE PENTRU ANUL INCHEIAT
LA 31 DECEMBRIE 2013

42. Managementul riscului (continuare)

42.3 Riscul de lichiditate (continuare)

Banca

31 decembrie 2013	Total	0-1 luni	1-3 luni	3-12 luni	1-5 ani	Peste 5 ani	Fara maturitate definita
ACTIVE							
Disponibilitati	1,101,381	1,101,381	-	-	-	-	-
Creante asupra Bancii Centrale	8,678,096	8,678,096	-	-	-	-	-
Creante asupra institutiilor financiare	686,945	285,628	212,143	33,000	82,998	73,176	-
Instrumente financiare derivate si titluri de tranzactie	754,923	754,923	-	-	-	-	-
Credite si avansuri acordate clientelei	27,763,598	1,445,111	1,553,685	6,255,421	9,192,101	9,317,280	-
Creante din leasing financiar	-	-	-	-	-	-	-
Active financiare disponibile pentru vanzare	6,499,268	275,203	125,802	2,697,850	1,309,476	2,090,937	-
Investitii in asociati si subsidiari	157,460	-	-	-	-	-	157,460
	50,130	-	-	-	-	-	50,130
Fond comercial	152,672	-	-	7,846	-	144,826	-
Active imobilizate si alte active	1,234,630	-	194,569	-	-	-	1,040,061
Total active	47,079,103	12,540,342	2,086,199	8,994,117	10,584,575	11,626,219	1,247,651
DATORII							
Depozite interbancare	1,344,705	1,111,918	53,398	22,424	89,694	67,271	-
Depozite clientelei	36,145,990	24,444,078	5,648,055	4,798,373	1,165,188	90,296	-
Imprumuturi atrase	3,391,590	870	11,884	1,659,373	1,719,381	82	-
Imprumuturi subordonate	450,327	-	1,857	-	448,470	-	-
Instrumente financiare derivate	138,214	138,214	-	-	-	-	-
Alte datorii	447,298	446,793	505	-	-	-	-
Total datorii	41,918,124	26,141,873	5,715,699	6,480,170	3,422,733	157,649	-
Total capitaluri proprii	5,160,979	-	-	-	-	-	5,160,979
Decalaj		(13,601,530)	(3,629,500)	2,513,947	7,161,842	11,468,570	(3,913,328)
Decalaj cumulat		(13,601,530)	(17,231,031)	(14,717,084)	(7,555,242)	3,913,328	-

NOTE LA SITUATIILE FINANCIARE CONSOLIDATE SI INDIVIDUALE PENTRU ANUL INCHEIAT
LA 31 DECEMBRIE 2013

42. Managementul riscului (continuare)

42.3 Riscul de lichiditate (continuare)

Banca

31 decembrie 2012	Total	0-1 luni	1-3 luni	3-12 luni	1-5 ani	Peste 5 ani	Fara maturitate definita
ACTIVE							
Disponibilitati	990,281	990,281	-	-	-	-	-
Creante asupra Bancii Centrale	8,392,575	8,392,575	-	-	-	-	-
Creante asupra institutiilor financiare	368,030	185,324	5,000	10,983	93,547	73,176	-
Instrumente financiare derivate si titluri de tranzactie	535,915	535,915	-	-	-	-	-
Credite si avansuri acordate clientelei	31,477,629	1,462,814	2,013,299	7,917,484	11,107,664	8,976,368	-
Active financiare disponibile pentru vanzare	4,549,005	248,687	378,682	775,904	3,078,269	67,463	-
Investitii in asociati si subsidiari	157,577	-	-	-	-	-	157,577
Fond comercial	50,130	-	-	-	-	-	50,130
Active imobilizate si alte active	1,402,917	-	259,714	-	-	-	1,143,203
Total active	47,924,059	11,815,596	2,656,695	8,704,371	14,279,480	9,117,007	1,350,910
DATORII							
Depozite interbancare	4,215,258	3,905,248	-	155,005	110,718	44,287	-
Depozite clientelei	31,892,477	22,619,435	4,545,090	3,889,634	715,156	123,162	-
Imprumuturi atrase	4,791,283	15,344	1,442,598	1,700,215	1,633,126	-	-
Imprumut subordonat	892,071	6,331	-	442,870	-	442,870	-
Instrumente financiare derivate	164,385	164,385	-	-	-	-	-
Impozitul amanat datorie	103,844	8,203	11,292	38,826	62,297	20,340	(37,114)
Alte datorii	357,659	357,049	610	-	-	-	-
Total datorii	42,416,977	27,075,995	5,999,590	6,226,550	2,521,297	630,659	(37,114)
Total capitaluri proprii	5,507,082	-	-	-	-	-	5,507,082
Decalaj	(15,260,399)	(3,342,895)	2,477,821	11,758,183	8,486,348	(4,119,060)	
Decalaj cumulat	(15,260,399)	(18,603,293)	(16,125,471)	(4,367,288)	4,119,060	(0)	

NOTE LA SITUATIILE FINANCIARE CONSOLIDATE SI INDIVIDUALE PENTRU ANUL INCHEIAT
LA 31 DECEMBRIE 2013

42. Managementul riscului (continuare)

42.3 Riscul de lichiditate (continuare)

Fluxuri de numerar viitoare ale datoriilor financiare

Tabelele de mai jos prezinta profilul de scadente al datoriilor financiare la 31 decembrie 2013 si 2012, bazat pe obligatiile viitoare de plata contractuale neactualizate:

Grup							
31 decembrie 2013	Total	0-1 luni	1-3 luni	3-12 luni	1-5 ani	Peste 5 ani	Fara maturitate definita
DATORII							
Depozite interbancare	1,368,013	1,112,766	54,089	24,992	102,180	73,986	-
Depozitele clientelei	36,572,263	24,604,285	5,723,465	4,975,147	1,183,493	85,873	-
Imprumuturi atrase	4,294,270	133,710	374,745	1,855,290	1,929,292	1,233	-
Imprumut subordonat	460,755	5,639	-	2,057	453,059	-	-
Instrumente financiare derivate	(36,546)	(23,978)	(9,402)	(19,064)	15,582	316	-
Datoria cu impozitul curent	1,460	-	-	1,460	-	-	-
Impozit amanat datorie	2,500	-	-	2,500	-	-	-
Alte datorii	491,659	491,155	504	-	-	-	-
Scrisori de garantie	7,665,046	7,665,046	-	-	-	-	-
Total	50,819,420	33,988,623	6,143,401	6,842,382	3,683,606	161,408	-

31 decembrie 2012	Total	0-1 luni	1-3 luni	3-12 luni	1-5 ani	Peste 5 ani	Fara maturitate definita
DATORII							
Depozite interbancare	4,240,269	3,903,917	379	158,665	123,128	54,181	-
Depozitele clientelei	32,017,842	22,536,781	4,570,672	4,037,453	750,361	122,575	-
Imprumuturi atrase	5,744,748	116,734	1,473,943	2,389,406	1,764,285	380	-
Imprumut subordonat	906,807	7,033	-	447,902	451,872	-	-
Instrumente financiare derivate	109,868	31,882	(2,253)	84,644	(15,554)	11,149	-
Datoria cu impozitul curent	1,923	-	-	1,923	-	-	-
Impozit amanat datorie	112,346	8,129	11,168	39,145	63,088	20,395	(29,579)
Alte datorii	415,427	414,817	610	-	-	-	-
Scrisori de garantie	7,665,046	7,665,046	-	-	-	-	-
Total	51,214,277	34,684,339	6,054,519	7,159,138	3,137,180	208,680	(29,579)

NOTE LA SITUATIILE FINANCIARE CONSOLIDATE SI INDIVIDUALE PENTRU ANUL INCHEIAT
LA 31 DECEMBRIE 2013

42. Managementul riscului (continuare)

42.3 Riscul de lichiditate (continuare)

Banca

31 decembrie 2013	Total	0-1 luni	1-3 luni	3-12 luni	1-5 ani	Peste 5 ani	Fara maturitate definita
DATORII							
Depozite interbancare	1,368,013	1,112,766	54,089	24,992	102,180	73,986	-
Depozitele clientelei	36,599,737	24,604,305	5,723,465	4,975,147	1,206,977	89,843	-
Imprumuturi atrase	4,202,247	129,523	364,655	1,819,937	1,886,950	1,182	-
Imprumut subordonat	460,755	5,639	-	2,057	453,059	-	-
Instrumente financiare derivate	(36,378)	(23,809)	(9,403)	(19,064)	15,582	316	-
Alte datorii	447,298	446,793	505	-	-	-	-
Scrisori de garantie	7,898,833	7,898,833	-	-	-	-	-
Total	50,940,505	34,174,050	6,133,311	6,803,069	3,664,748	165,327	-

31 decembrie 2012	Total	0-1 luni	1-3 luni	3-12 luni	1-5 ani	Peste 5 ani	Fara maturitate definita
DATORII							
Depozite interbancare	4,240,270	3,903,917	379	158,665	123,128	54,181	-
Depozitele clientelei	32,022,728	22,536,938	4,570,703	4,037,453	752,864	124,770	-
Imprumuturi atrase	5,695,632	114,109	1,468,019	2,370,950	1,742,554	0	-
Imprumut subordonat	906,807	7,033	-	447,902	451,872	-	-
Instrumente financiare derivate	110,837	31,873	(1,724)	85,093	(15,554)	11,149	-
Impozitul amanat datorie	103,844	8,204	11,292	38,826	62,297	20,340	(37,115)
Alte datorii	357,659	357,049	610	-	-	-	-
Scrisori de garantie	7,898,833	7,898,833	-	-	-	-	-
Total	51,336,610	34,857,956	6,049,279	7,138,889	3,117,161	210,440	(37,115)

NOTE LA SITUATIILE FINANCIARE CONSOLIDATE SI INDIVIDUALE PENTRU ANUL INCHEIAT LA 31 DECEMBRIE 2013

42. Managementul riscului (continuare)

42.4 Riscul operational

Riscul operational este definit ca riscul de a suporta pierderi sau de a nu anticipa beneficiile estimate ca rezultat al unor procese inadecvate sau deficiente cauzate de factori interni (regulamente interne, angajati, sisteme interne) sau factori externi.

Procesul intern de monitorizare a riscului operational include:

- Colectarea datelor interne privind pierderile din riscul operational;
- Proces de autoevaluare a riscurilor si controalelor (RCSA);
- Indicatori cheie de risc (KRI);
- Analiza de scenarii;
- Gestionarea crizelor si planificarea de continuitate a afacerii (BCP);
- Supraveghere permanenta a proceselor si conturilor;
- Lupta impotriva fraudei;

43. Adecvarea capitalului

Grupul gestioneaza capitalul sau avand ca obiectiv mentinerea unei baze puternice de capital pentru a sustine activitatea sa si pentru a satisface cerintele de capital reglementar atat in perioada curenta cat si in cea viitoare. Capitalul Grupului consta in principal in: capital social, rezerve, profitul nedistribuit si datorii subordonate.

Pentru anii incheiati la 31 decembrie 2013 si 31 decembrie 2012, adecvarea capitalului Bancii este monitorizata de reglementarile locale in vigoare care sunt in conformitate cu Directiva Europeana 2006/48/49/EC (Basel II). In cursul anilor 2013 si 2012 Grupul s-a conformat in totalitate cu aceste reglementari.

44. Valoarea justa

Determinarea valorii juste si ierarhizarea acestora

Grupul foloseste urmatoarea ierarhie pentru determinarea si prezentarea valorii juste a instrumentelor financiare in functie de metoda de evaluare:

Nivel 1: preturi cotate (neajustate) pe piete active pentru active si datorii similare;

Nivel 2: alte metode de evaluare pentru care toate datele de intrare care au un efect semnificativ asupra valorii juste recunoscute sunt observabile, fie direct sau indirect, si

Nivel 3: metode de evaluare care utilizeaza date de intrare cu efect semnificativ asupra valorii juste recunoscute, care nu sunt bazate pe date observabile de piata.

Tabelul urmatoare prezinta situatia instrumentelor financiare inregistrate la valoare justa pe fiecare nivel ierarhic:

NOTE LA SITUATIILE FINANCIARE CONSOLIDATE SI INDIVIDUALE PENTRU ANUL INCHEIAT
LA 31 DECEMBRIE 2013

44. Valoarea justa (continuare)

	Grup				Banca			
	31 decembrie 2013				31 decembrie 2013			
	Nivel 1	Nivel 2	Nivel 3	Total	Nivel 1	Nivel 2	Nivel 3	Total
Active financiare								
Instrumente financiare derivate								
Swapuri pe rata dobanzii	-	8,662	-	8,662	-	8,662	-	8,662
Swapuri pe curs de schimb	-	16,376	-	16,376	-	16,376	-	16,376
Contracte forward pe curs de schimb	-	5,909	-	5,909	-	6,127	-	6,127
Optiuni pe curs de schimb	-	15,335	-	15,335	-	15,335	-	15,335
	-	46,282	-	46,282	-	46,500	-	46,500
Active financiare disponibile pentru vanzare								
Titluri de stat	6,332,125	-	-	6,332,125	6,332,125	-	-	6,332,125
Participatii	3,694	-	5,872	9,566	3,694	-	5,872	9,566
Alte titluri	157,577	-	-	157,577	157,577	-	-	157,577
	6,493,396	-	5,872	6,499,268	6,493,396	-	5,872	6,499,268
Instrumente financiare detinute pentru tranzactionare	708,423	-	-	708,423	708,423	-	-	708,423
Total	7,201,819	46,282	5,872	7,253,973	7,201,819	46,500	5,872	7,254,191
Active pentru care este prezentata valoarea justa								
Disponibilitati	1,101,405	-	-	1,101,405	1,101,381	-	-	1,101,381
Creante asupra Bancii Centrale	-	8,678,096	-	8,678,096	-	8,678,096	-	8,678,096
Creante asupra institutiilor financiare	-	714,482	-	714,482	-	686,945	-	686,945
Credite si avansuri acordate clientelei	-	-	28,058,412	28,058,412	-	-	27,761,706	27,761,706
Creante din leasing financiar	-	-	501,915	501,915	-	-	-	-
Total	1,101,405	9,392,578	28,560,327	39,054,310	1,101,381	9,365,041	27,761,706	38,228,128

NOTE LA SITUATIILE FINANCIARE CONSOLIDATE SI INDIVIDUALE PENTRU ANUL INCHEIAT
LA 31 DECEMBRIE 2013

44. Valoarea justa (continuare)

	Grup				Banca			
	31 decembrie 2013				31 decembrie 2013			
	Nivel 1	Nivel 2	Nivel 3	Total	Nivel 1	Nivel 2	Nivel 3	Total
Datorii masurate la valoare justa								
Instrumente financiare derivate								
Swapuri pe rata dobanzii	-	76,983	-	76,983	-	76,983	-	76,983
Swapuri pe curs de schimb	-	28,568	-	28,568	-	28,568	-	28,568
Contracte forward pe curs de schimb	-	16,994	-	16,994	-	16,994	-	16,994
Optiuni pe curs de schimb	-	15,669	-	15,669	-	15,669	-	15,669
Total	-	138,214	-	138,214	-	138,214	-	138,214
Datorii pentru care este prezentata valoarea justa								
Depozite interbancare	-	1,344,705	-	1,344,705	-	1,344,705	-	1,344,705
Depozitele clientelei	-	36,080,652	-	36,080,652	-	36,162,099	-	36,162,099
Imprumuturi atrase	-	4,101,907	-	4,101,907	-	3,391,956	-	3,391,956
Imprumut subordonat	-	450,059	-	450,059	-	450,059	-	450,059
Total	-	41,977,323	-	41,977,323	-	41,348,819	-	41,348,819

NOTE LA SITUATIILE FINANCIARE CONSOLIDATE SI INDIVIDUALE PENTRU ANUL INCHEIAT
LA 31 DECEMBRIE 2013

44. Valoarea justa (continuare)

	Grup				Banca			
	31 decembrie 2012				31 decembrie 2012			
	Nivel 1	Nivel 2	Nivel 3	Total	Nivel 1	Nivel 2	Nivel 3	Total
Active financiare								
Instrumente financiare derivate								
Swapuri pe rata dobanzii	-	15,076	-	15,076	-	16,036	-	16,036
Swapuri pe curs de schimb	-	119,286	-	119,286	-	119,286	-	119,286
Contracte forward pe curs de schimb	-	8,513	-	8,513	-	8,514	-	8,514
Optiuni pe curs de schimb	-	21,698	-	21,698	-	21,698	-	21,698
	-	164,573	-	164,573	-	165,533	-	165,533
Active financiare disponibile pentru vanzare								
Titluri de stat	-	4,380,302	-	4,380,302	-	4,380,302	-	4,380,302
Participatii	3,060	-	8,160	11,219	3,060	-	8,160	11,219
Alte titluri	157,484	-	-	157,484	157,484	-	-	157,484
	160,543	4,380,302	8,160	4,549,005	160,543	4,380,302	8,160	4,549,005
Instrumente financiare detinute pentru tranzactionare	370,382	-	-	370,382	370,382	-	-	370,382
Total	530,925	4,544,874	8,160	5,083,960	530,925	4,545,835	8,160	5,084,920
Datorii financiare								
Instrumente financiare derivate								
Swapuri pe rata dobanzii	-	87,871	-	87,871	-	87,871	-	87,871
Swapuri pe curs de schimb	-	25,434	-	25,434	-	25,434	-	25,434
Contracte forward pe curs de schimb	-	29,382	-	29,382	-	29,382	-	29,382
Optiuni pe curs de schimb	-	21,698	-	21,698	-	21,698	-	21,698
Total	-	164,385	-	164,385	-	164,385	-	164,385

Instrumente financiare inregistrate la valoare justa

Mai jos este prezentata o descriere a modului de determinare a valorii juste a intrumentelor financiare care sunt inregistrate la valoare justa prin utilizarea unor tehnici de evaluare. Acestea includ estimarea Grupului referitor la ipotezele pe care un participant la piata le utilizeaza cand evalueaza aceste instrumente.

Titlurile de stat contabilizate ca active financiare disponibile pentru vanzare si instrumentele financiare detinute pentru tranzactionare sunt evaluate folosind o tehnica de evaluare bazata pe cotationi de piata publicate de Reuters si Bloomberg. Acestea sunt reprezentate de certificate de trezorerie si obligatiuni emise de stat.

Instrumente financiare derivate

Principalele produse derivate evaluate utilizand o tehnica de evaluare cu date de intrare observabile sunt swap-uri pe rata dobanzii, swap-uri pe cursul de schimb, contracte forward pe cursul de schimb. Printre tehnicile de evaluare utilizate cel mai des se numara stabilirea unor preturi forward pricing si modele swap, care utilizeaza calcule de valoare actualizata. Modelele includ diverse date de intrare, printre care cursuri de schimb la vedere si la termen si curbe ale ratei dobanzii.

**NOTE LA SITUATIILE FINANCIARE CONSOLIDATE SI INDIVIDUALE PENTRU ANUL INCHEIAT
LA 31 DECEMBRIE 2013****44. Valoarea justa (continuare)****Active financiare disponibile pentru vanzare**

Activele financiare disponibile pentru vanzare evaluate utilizand tehnici de evaluare sau modele de pret sunt actiunile necotate si titlurile. Aceste active sunt evaluate folosind modele care, uneori, includ date observabile din piata, iar alteori utilizeaza atat date observabile cat si neobservabile. Datele de intrare neobservabile utilizate in modele includ ipoteze privind performanta financiara a emitentului.

Valoarea justa a activelor si datoriilor financiare a caror valoare contabila este diferita de valoarea justa**Active financiare**

Depozitele plasate la banci, creditele si contractele de leasing acordate de catre Grup sunt evaluate la cost amortizat folosind rata efectiva a dobanzii mai putin orice depreciere.

In cazul depozitelor plasate la banci, costul amortizat este aproximat de valoarea justa datorita naturii lor pe termen scurt, ratelor de dobanda care reflecta conditiile prezente de pe piata si lipsei unor costuri de tranzactionare semnificative.

Pentru credite si creante din leasing valoarea justa este determinata prin utilizarea fluxurilor de numerar actualizate pe baza ratelor de piata. Costul riscului de credit nu este inclus.

Datorii financiare

Costul amortizat al depozitelor de la banci si clienti se considera ca aproximeaza respectivele lor valori juste, tinand cont de faptul ca aceste elemente sunt in general, pe termen scurt, sunt purtatoare de dobanzi care reflecta conditiile prezente de pe piata si sunt incheiate fara costuri de tranzactionare semnificative.

Pentru depozitele clientelei si imprumuturi valoarea justa este determinata prin utilizarea fluxurilor de numerar actualizate pe baza ratelor de piata.

NOTE LA SITUATIILE FINANCIARE CONSOLIDATE SI INDIVIDUALE PENTRU ANUL INCHEIAT
LA 31 DECEMBRIE 2013

44. Valoarea justa (continuare)

Tabelul de mai jos prezinta valoarea justa si valoarea contabila pe tip de instrument financiar:

	Grup				Banca			
	31 decembrie 2013		31 decembrie 2012		31 decembrie 2013		31 decembrie 2012	
	Valoare contabila	Valoare justa	Valoare contabila	Valoare justa	Valoare contabila	Valoare justa	Valoare contabila	Valoare justa
Active financiare								
Disponibilitati	1,101,405	1,101,405	990,291	990,291	1,101,381	1,101,381	990,281	990,281
Creante asupra Bancii Centrale	8,678,096	8,678,096	8,392,575	8,392,575	8,678,096	8,678,096	8,392,575	8,392,575
Creante asupra institutiilor financiare	714,482	714,482	395,380	395,380	686,945	686,945	368,030	368,030
Credite si avansuri acordate clientelei	28,059,177	28,058,412	31,709,480	31,854,017	27,763,598	27,761,706	31,477,629	31,462,385
Creante din leasing financiar	568,922	501,915	661,339	590,245	-	-	-	-
	39,122,082	39,054,310	42,149,065	42,222,508	38,230,020	38,228,128	41,228,515	41,213,271
Datorii financiare								
Depozite interbancare	1,344,705	1,344,705	4,215,258	4,215,258	1,344,705	1,344,705	4,215,258	4,215,258
Depozite clientelei	36,064,588	36,080,652	31,785,717	31,790,238	36,145,990	36,162,099	31,892,477	31,790,238
Imprumuturi atrase	4,101,464	4,101,907	5,557,607	5,555,421	3,391,590	3,391,956	4,791,283	4,789,398
Imprumuturi subordonat	450,327	450,059	892,071	892,306	450,327	450,059	892,071	892,306
Total	41,961,084	41,977,323	42,450,653	42,453,223	41,332,612	41,348,819	41,791,089	41,687,200

Urmatoarele metode si ipoteze semnificative au fost aplicate in determinarea valorii juste a elementelor din tabelul de mai sus.

Valoarea justa a creditelor acordate cu rata fixa este estimata prin actualizarea fluxurilor viitoare de numerar scadente cu un factor de actualizare derivat din ratele curente oferite unor clienti cu caracteristici similare pentru produse similare si cu maturitati similare. Valoarea justa a instrumentelor financiare cu rata variabila este estimata prin folosirea, incepand cu data urmatoarei modificari a ratei de dobanda, a unui factor de actualizare derivat din ratele oferite clientilor cu trasaturi similare, pentru produse similare pe orizonturi de timp comparabile.

Modificarile calitatii creditelor din portofoliu nu sunt luate in considerare in determinarea valorii juste brute, pentru ca impactul deprecierei este recunoscut separat prin scaderea valorii provizionului constituit pentru pierderi, atat din valoarea contabila cat si din valoarea justa.

Pentru scopuri de prezentare a valorii juste, dobanda inregistrata pana la data raportarii este inclusa in valoarea contabila a instrumentelor financiare.

45. Evenimente ulterioare

In ianuarie 2014, Banca Nationala a Romaniei a redus ratele pentru rezervele minime obligatorii pentru RON de la 15% la 12% si pentru moneda straina de la 20% la 18%, in urma acestei masuri Banca asteapta o eliberare de lichiditate suplimentara in valoare de 80 milioane EUR respectiv 600 milioane RON.

10

CONTACTE

SEDIUL CENTRAL

Turn BRD, Bld. Ion Mihalache 1-7, cod poștal 011171,
București, România
Tel: (+40) 021-301.61.00
Fax: (+40) 021-301.66.36
e-mail: comunicare@brd.ro ; www.brd.ro
[Facebook.com/BRDGroupeSocieteGenerale](https://www.facebook.com/BRDGroupeSocieteGenerale)

VOCALIS: 0800 803 803
(număr gratuit în rețeaua Romtelecom)
+4021-302.61.61 (număr cu tarif normal)
*banca (*22622) - număr cu tarif normal în rețelele Orange
și Vodafone
vocalis@brd.ro
Program 07h00-22h00 de luni până duminică

SECRETARIATUL GENERAL

Tel: 021-301.61.21
Fax: 021-301.61.22

Secretar General

Flavia POPA
flavia.popa@brd.ro

FILIALE

BRD Finance

Antoine GABIZON – Director General
tel: +4021.200.81.00
fax: +4021.200.81.92

BRD Sogelease

BRD Sogelease Asset Rental

Yan KOTIK – Director General
tel: +4021.301.41.23
fax: +4021.301.41.04

ALD Automotive

Shane DOWLING – Director General
tel: +4021.301.49.77
fax: +4021.301.49.99

BRD Pensii

Rozaura STĂNESCU – Director General
tel: +4 021.408.29.00
fax: +4021. 408.29.20

BRD Asigurări de Viață

Yann LOUARN – Director General
tel: +4021.408.29.29
fax: +4021.408.29.19

BRD Corporate Finance

Bogdan ILIESCU – Director General
tel: +4021.301.41.40
fax: +4021.301.41.45

BRD Asset Management

Dan NICU – Director General
tel: +4021.327.22.28
fax: +4021.327.14.10

REȚEAUA BRD

Sucursala Mari Clienți Corporativi, București

Dorin SAVU – Director Executiv
tel: 021-301.40.00
fax: 021-301.40.04

Grup Academiei, București

Liliana GROZA – Director Executiv
tel: 021-305.69.00/01
fax: 021-305.69.99

Grup Dorobanți, București

Petronel CHIVA – Director Executiv
tel: 021-208.65.65
fax: 021-208.65.47

Grup Unirea, București

Marius CALIȚOIU – Director Executiv
tel: 021-320.98.36-40
fax: 021-320.98.41/42

Grup Nord Est, București

tel: 021-200.59.00
fax: 021-200.59.25

Grup Baia Mare

Petrică VANȚ – Director Executiv
tel: 0262-217.465
fax: 0262-217.442

Grup Brașov

Sorin GĂITAN – Director Executiv
tel: 0268-301.106
fax: 0268-301.107

Grup Cluj

Petru PETRUȚ – Director Executiv Delegat
tel: 0264-405.110
fax: 0264-598.222

Grup Iași

Dumitru VIRTU – Director Executiv
tel: 0232-213.050
fax: 0232-211.341

Grup Piatra Neamț

Lucian LAZĂR – Director Executiv
tel: 0233-214.494
fax: 0233-213.950

Grup Constanța

Gigi CARATAȘ – Director Executiv
tel: 0241-508.604
fax: 0241-613.233

Grup Craiova

Radu NEAGOE – Director Executiv
tel: 0251-410.970
fax: 0251-406.358

Sucursala Județeană Galați

Gigi CARATAȘ – Director Executiv
tel: 0236-307.800
fax: 0236-418.097

Grup Pitești

Marius MARINESCU – Director Executiv
tel: 0248-218.503
fax: 0248-221.273

Grup Ploiești

Cristian DOBRE – Director Executiv
tel: 0244-595.606
fax: 0244-595.605

Grup Sibiu

Patric POPOVICI – Director Executiv
tel: 0269-202.600
fax: 0269-217.690

Grup Timișoara

Nicola CARABENCIOV – Director Executiv
tel: 0256-302.089
fax: 0256-302.092

Grup Târgu Mureș

Kalman BARTHA – Director Executiv
tel: 0265-207.410
fax: 0265-261.058

Grup Valahia

Claudiu CĂLIN – Director Executiv
tel: 021-319.00.41/2
fax: 021-317.00.06



SEDIUL CENTRAL

Bulevardul Ion Mihalache nr. 1-7, sector 1, București
011171, România
Telefon: (+40) 021-301.61.00
Fax: (+40) 021-301.66.36
e-mail: comunicare@brd.ro
www.brd.ro

VOCALIS

07h00 - 22h00 Luni - Duminică
[0800 803 803](tel:0800803803)
+4021-302.61.61
*banca (*22622)
vocalis@brd.ro