

RAPORT ANUAL CNVM 2006
conform Regulamentului C.N.V.M. nr. 1 /2006



Raport anual conform Regulamentului C.N.V.M. nr.1/2006

Pentru exercițiul financiar 2006

Denumire: BRD – Groupe Société Générale SA („Banca”)

Sediul social: B-dul Ion Mihalache nr. 1-7, sect. 1, București

Numărul de telefon- fax: 3016100 / 3016800

Codul fiscal: R 361579

Numărul și data înregistrării la Oficiul Registrului Comerțului: J40-608-1991

Piața reglementată pe care se tranzacționează valorile mobiliare emise: Bursa de Valori București (« BVB ») – Categoria I

Capital social subscris și vărsat: 696.901.518 lei

Principalele caracteristici ale valorilor mobiliare emise de societatea comercială:

- acțiuni ordinare cu o valoare nominală de 1 RON
- obligațiuni corporative cu o valoare nominală de 2.500 RON

1. Analiza activității Băncii

BRD a fost înființată la 1 decembrie 1990 ca bancă comercială, sub formă de societate pe acțiuni, cu capital majoritar de stat, prin preluarea activelor și pasivelor Băncii de Investiții. În martie 1999 Société Générale a achiziționat un pachet de acțiuni reprezentând 51% din capitalul social, majorându-și deținerea până la 58,32% prin cumpărarea, în anul 2004, a pachetului deținut de statul român.

Începând cu anul 2001, BRD-Groupe Société Générale funcționează ca societate deschisă pe acțiuni, în conformitate cu legislația privind societățile comerciale, legislația bancară, prevederile Actului Constitutiv și a celorlalte reglementări interne.

Potrivit articolelor 5 și 6 din Capitolul II din Actul constitutiv, obiectul de activitate al Băncii poate fi rezumat ca fiind desfășurarea de activități bancare.

1.1.1 Elemente de evaluare generală aferente exercițiului financiar încheiat la 31 decembrie 2006

- Profit net – 656 milioane RON
- Venit net bancar¹ – 1.656 milioane RON
- Solvabilitate – 13,3%
- Rentabilitatea capitalurilor (ROE) – 35,0%
- Coeficient de exploatare – 48,9%
- Comisioane/Venit net bancar – 37,2%
- Lichiditatea conform normelor BNR – 3.19
- Cote de piață: aprox.19%, în funcție de produse.

¹ Reprezintă, pentru instituțiile de credit, echivalentul cifrei de afaceri și cuprinde venituri și cheltuieli din dobânzi și venituri asimilate, venituri și cheltuieli din comisioane, profit net din operațiuni de schimb, venituri și cheltuieli privind titlurile, alte venituri din exploatare.

1.1.2 Evaluarea nivelului tehnic al Băncii

Banca dispunea la 31 decembrie 2006 de 600 de unități, ce asigurau distribuirea produselor băncii pe întreg teritoriul țării.

La finele anului 2006, Banca avea aproape 2.000.000 de clienți activi persoane fizice, în creștere cu 22% față de anul precedent.

Evoluția depozitelor și creditelor persoanelor fizice a fost următoarea:

	31.12.2005	31.12.2006	milioane RON 2006/2005
Depozite	5.249	7.217	+37%
Credite	4.091	8.844	+116%

Evoluția depozitelor și creditelor persoanelor juridice se prezintă astfel:

	31.12.2005	31.12.2006	milioane RON 2006/2005
Depozite	9.483	12.591	+33%
Credite	5.838	9.134	+56%

Evoluția principalelor categorii de produse bancare în veniturile Băncii este prezentată la punctul 1.1.4.

Banca are în vedere dezvoltarea, în continuare, a gamei de produse oferite în conformitate cu nevoile identificate ale clientelei sale.

1.1.3 Evaluarea activității de aprovizionare tehnico-materială

Acest element nu este semnificativ pentru Bancă.

1.1.4 Evaluarea activității de vânzare

Veniturile totale ale băncii au crescut pe baza creșterii continue a volumului de activitate, dar și datorită preocupării pentru introducerea de noi servicii și produse.

Principalele elemente ale veniturii net bancar au avut următoarea evoluție:



	31.12.2005	31.12.2006	milioane RON 2006/2005
Venitul net bancar,	1.332	1.656	+24%
din care			
- Marja de dobândă	719	837	+16%
- Comisioane	465	616	+32%

Oferta comercială a Băncii include un portofoliu complet de produse și servicii financiare și bancare adresate atât clienților persoane fizice, cât și clienților persoane juridice.

La data de 31.12.2006, volumul total de credite în sold reprezintă 17.978 milioane RON, înregistrând o creștere în termeni nominali de 81,07%.

Evoluția portofoliului de credite, în funcție de valuta de acordare², în perioada 2004 - 2006 se prezintă astfel:

	% <i>în total</i> <i>credite</i>	31-Dec-04	% <i>în total</i> <i>credite</i>	31-Dec-05	% <i>în total</i> <i>credite</i>	31-Dec-06	% <i>în total</i> <i>credite</i>
TOTAL CREDITE BRUTE	100	6.643	100	9.929	100	17.978	100
credite în lei	51,1	3.300	49,7	4.958	49,9	11.016	61,3
credite în valută	48,9	3.342	50,3	4.971	50,1	6.962	38,7

La finele anului 2006 sistemul bancar românesc cuprindea 31 de bănci persoane juridice române și 7 sucursale ale băncilor străine, care dețineau active în valoare de 175.460 milioane RON și fonduri proprii de 20.778 milioane RON. În urma activității de creditare susținute, profitul net total în sistemul bancar a crescut cu 11% și a atins suma de 650 milioane euro.

În acest mediu activ, puternic concurențial, BRD și-a consolidat și chiar întărit cotele de piață. BRD este a doua bancă din România, ca mărime, deținând următoarele cote de piață la 31 decembrie 2006 și 31 decembrie 2005:

	31 decembrie 2005 (%)	31 decembrie 2006 (%)
Credite persoane juridice	14,8	16,7
Depozite persoane juridice	17,5	21,5
Credite persoane fizice	18,3	22,7
Depozite persoane fizice	16,3	16,8

² Pentru structura creditelor în funcție de clientelă a se vedea punctul 1.1.2

Veniturile Băncii nu depind de un client sau de un grup de clienți, neexistând astfel riscul ca pierderea unui client să afecteze în mod semnificativ nivelul veniturilor.

1.1.5 Angajați

Numărul angajaților Băncii, la data de 31.12.2006, a fost de 6.727. Dată fiind natura activității unei instituții de credit, nivelul de pregătire al angajaților Băncii este ridicat, 75% având studii superioare.

În cadrul Băncii există o singură organizație sindicală, înființată în martie 2003, care reunește 2.810 membri, reprezentând 42% din personal.

Raporturile de muncă sunt reglementate prin Contractul Colectiv de Muncă. Negocierile privind Contractul Colectiv de Muncă pe anul 2007 s-au desfășurat în perioada noiembrie-decembrie 2006 între reprezentanții ai patronatului și ai organizației sindicale. Contractul Colectiv de Muncă fost semnat de părți la data de 19 decembrie 2006, înregistrat la Direcția de Muncă, Solidaritate Socială și Familie a Municipiului București în data de 20.12.2006 și a intrat în vigoare începând cu data de 01.01.2007.

1.1.6 Evaluarea aspectelor legate de impactul activității de bază a Băncii asupra mediului înconjurător

Dată fiind natura activității Băncii, acest aspect nu este unul semnificativ.

1.1.7 Evaluarea activității de cercetare-dezvoltare

Singurele activități de dezvoltare ale Băncii sunt cele privind programele informatice.

1.1.8 Evaluarea activității Băncii privind managementul riscului

Principalele active și datorii financiare ale Băncii sunt reprezentate de credite și avansuri către clientelă, creanțe din leasing, valori plasate la BNR, depozite la vedere și la termen și împrumuturi. Aceste instrumente sunt expuse la o serie de riscuri precum riscul de credit, riscul valutar, riscul de rată a dobânzii și riscul de lichiditate, care sunt discutate mai jos.

Riscul de credit

Riscul de credit reprezintă pierderea pe care ar suporta-o Banca dacă un client sau o altă contrapartida nu și-ar îndeplini obligațiile contractuale. Riscul de credit este implicit în produsele bancare tradiționale – credite, angajamente de creditare și alte datorii contingente, cum sunt acreditivele – dar și în contracte de tipul produselor derivate.

Banca își administrează expunerea atât față de contrapartidele individuale, cât și față de grupuri de clienți prin limite de creditare stabilite la momentul analizei. Valoarea limitei depinde de factori cantitativi cum sunt poziția și performanța financiară a clientului, situația industriei dar și de factori calitativi cum ar fi calitatea managementului, structura

acționariatului, precum și de soliditatea garanțiilor prezentate de client. Garanțiile pot lua forma colateralelor sau a garanțiilor personale. Expunerea în raport cu limitele autorizate este monitorizată în mod continuu. Pentru clienți persoane fizice Banca utilizează un sistem de scoring de acceptare, pe care îl validează permanent.

Riscul de piață

Riscul de piață este riscul de pierdere legat de modificarea variabilelor de pe piață cum ar fi ratele de dobândă și cursurile valutare.

Riscul valutar

Riscul valutar este legat de modificarea cursurilor de schimb. Banca administrează riscul valutar utilizând limite pentru pozițiile valutare deschise la nivelul fiecărei valute și la nivelul poziției valutare globale.

Riscul de rată a dobânzii

Riscul de rată a dobânzii este legat de modificarea ratelor de dobândă ale pieței. Acest risc este administrat de Bancă prin monitorizarea gap-urilor dintre active și pasive pe intervale de scadență și/sau pe intervale de reprețuire, respectiv prin utilizarea unei limite de sensibilitate a structurii bilanțului la riscul de dobândă.

Riscul de lichiditate

Riscul de lichiditate este asociat fie dificultății ăntampinate de a obține fondurile necesare pentru a-și îndeplini angajamentele, fie imposibilității de a realiza un activ financiar în timp util și la o valoare apropiată de valoarea sa justă.

Abordarea Băncii în privința administrării riscului de lichiditate începe cu formularea unei strategii privind lichiditatea, care este aprobată de Conducerea Bancii. Banca monitorizează în permanență decalajele de lichiditate între activele și pasivele Bancii, și folosește scenarii de stres ca parte a managementului riscului de lichiditate.

1.1.9 Elemente de perspectivă privind activitatea Băncii

a) Situația lichidității

Banca a respectat în cursul anului 2006 normele Băncii Naționale a României privind riscul de lichiditate. Banca a menținut o structură echilibrată a resurselor și plasamentelor, chiar și în condițiile în care piața românească nu oferă încă posibilități de finanțare pe termen mediu și lung.

Printr-o politică flexibilă de dobânzi, Banca și-a consolidat relațiile cu deponenții oferind dobânzi atractive la produsele de economisire din ce în ce mai diversificate.

b) Cheltuieli de capital în 2006

Valoarea totală a investițiilor realizate în 2006 a fost de aproximativ 65,5 milioane EUR, principala componentă reprezentând-o investițiile în noi unități. Astfel, pe parcursul anului 2006 au fost deschise 274 de noi agenții, sub sigla « BRD Express ».

c) Evenimente și schimbări intervenite în 2006

Principalii factori macroeconomici care, în anul 2006, au avut implicații majore asupra activității bancare:

- Indicele prețurilor de consum la finele anului 2006 față de 31 decembrie 2005 comunicat de Institutul Național de Statistică este de 4,87%, peste estimările Guvernului și ținta anunțată de BNR;
- În cursul anului 2006 moneda națională s-a apreciat în raport cu EURO cu 8,03%, în termeni nominali;
- Creșterea reală a PIB, în 2006, a fost de 7,6%;
- În același timp, BNR a menținut ridicat procentul rezervei minime obligatorii, respectiv 40% pentru devize și 20% pentru lei.

2. Active corporale

Activele corporale nete, la 31 decembrie 2006, însumează 1.026,17 milioane RON, din care cea mai mare parte (72%) reprezintă clădiri și terenuri. Majoritatea imobilelor mari sunt construite sau sunt modernizate recent și sunt amplasate pe întreg teritoriul țării, în majoritatea orașelor.

3. Piața valorilor mobiliare emise de Bancă

3.1 Piața pe care se tranzacționează acțiunile BRD-Groupe Société Générale

Începând cu 15.01.2001, acțiunile Băncii sunt listate la categoria I a Bursei de Valori București și sunt incluse în indicele BET și BET-C. Acțiunile Băncii sunt acțiuni ordinare, nominative, dematerializate și indivizibile. Conform statutului, acțiunile Băncii sunt liber tranzacționabile pe piețele de capital stabilite de AGA în conformitate cu prevederile art. 16, lit. j din Actul Constitutiv, cu respectarea legislației referitoare la tranzacționarea acțiunilor emise de societățile bancare.

În cursul anului 2006, acțiunea BRD a avut o evoluție similară cu cea a indicelui BET. Prețul de închidere al acțiunii BRD-Groupe Société Générale la data de 19 decembrie 2006 a fost de 18,5 RON/acțiune. La aceeași dată, capitalizarea bursieră a fost de 12.892.678.083 RON.

Obligațiunile emise de BRD, în cursul anului 2004, pe baza unei oferte inițiale de vânzare, sunt înscrise și se tranzacționează pe BVB.

Plata cupoanelor până la 31.12.2006 s-a realizat astfel:

	milioane RON
- 14.09.2004	4,51
- 21.03.2005	4,68
- 21.09.2005	2,72
- 21.03.2006	2,18
- 21.09.2006	1,99

De asemenea, BRD a lansat în noiembrie 2006 cea mai mare emisiune obligatară în RON realizată până în prezent. Această emisiune adresată investitorilor nerezidenți, a fost realizată pe piața din Luxemburg și a însumat 735 milioane RON. Durata împrumutului este de 5 ani, iar rata de dobândă de 7,75%.

3.2 Dividende

În conformitate cu legislația română și Actul Constitutiv, dividendele se plătesc din fondurile constituite în acest scop după aprobarea Adunării Generale a Acționarilor, în termen de maxim 60 de zile de la data publicării hotărârii adunării generale a acționarilor de aprobare a dividendelor în Monitorul Oficial.

Profitul net anual este repartizat sub formă de dividende conform hotărârii AGA. Evoluția volumului dividendelor aprobate și distribuite se prezintă astfel:

<i>Anul</i>	<i>Rezultat distribuibil (*)</i>	<i>Dividende(**)</i>
2004	350,64	175
2005	478,39	215
2006	568,70	256

(*) după constituirea rezervei generale pentru riscul de credit;

(**) plătite pentru anul respectiv

Distribuirea dividendelor se face conform hotărârii AGA, la propunerea Consiliului de Administrație și depinde de valoarea profitului distribuibil și de nevoia viitoare estimată de capitalizare a Băncii.

4. Conducerea Băncii

4.1 Consiliul de Administrație

Organele de conducere statutare ale BRD-Groupe Société Générale sunt Adunarea Generală a Acționarilor, Consiliul de Administrație și Comitetul de Direcție.

Adunarea Generală a Acționarilor reprezintă totalitatea acționarilor Băncii, competențele acestora fiind cele prevăzute de lege și de Actul Constitutiv.

Conform Actului Constitutiv, Banca este administrată de către Consiliul de Administrație care este format din 11 membri, persoane fizice, alese de către Adunarea Generală a Acționarilor pentru un mandat de 4 ani, fiind reeligibili.

Consiliul de Administrație alege din rândul membrilor săi Președintele Consiliului de Administrație și îi stabilește competențele.

Componența Consiliului de Administrație la 31 decembrie 2006, se prezintă astfel :

Nume și prenume	Funcție	Număr de acțiuni deținute la 31.12.2006
Patrick Gelin	Președintele Consiliului de Administrație și Director General	10.000
Petre Bunescu	Membru C.A., Director General adjunct	375.150
Sorin Mihai Popa	Membru C.A., Director General adjunct	0
Bogdan Baltazar	Membru C.A.	0
Ioan Niculescu	Membru C.A.	185.860
Didier Alix	Membru C.A.	0
Jean-Louis Mattei	Membru C.A.	0
Aurelian Dochia	Membru C.A.	0
Dumitru Popescu	Membru C.A.	0
Anne Fossemalle	Membru C.A.	0

4.2 Comitetul de Direcție

Comitetul de Direcție este format din persoane fizice, salariați ai Băncii, alese de către Consiliul de Administrație, și anume Directorul General și 3 Directori Generali Adjuncți, imputerniciți să conducă și să coordoneze activitatea Băncii.

Comitetul de Direcție este însărcinat cu competențele de conducere executivă a Băncii.

Membrii Comitetului de Direcție la 31 decembrie 2006 sunt:

Nume și prenume	Funcție	Număr acțiuni deținute la 31.12.2006	Data intrării în funcție
Patrick Gelin	Director General	10.000	aprilie 2001
Petre Bunescu	Director General Adjunct	375.150	noiembrie 1990
Sorin - Mihai Popa	Director General Adjunct		aprilie 2003
Hervé Barbazage	Director General Adjunct		2 februarie 2006

Lista părților afiliate se regăsește în Anexa 1.

5. Situația financiar - contabilă

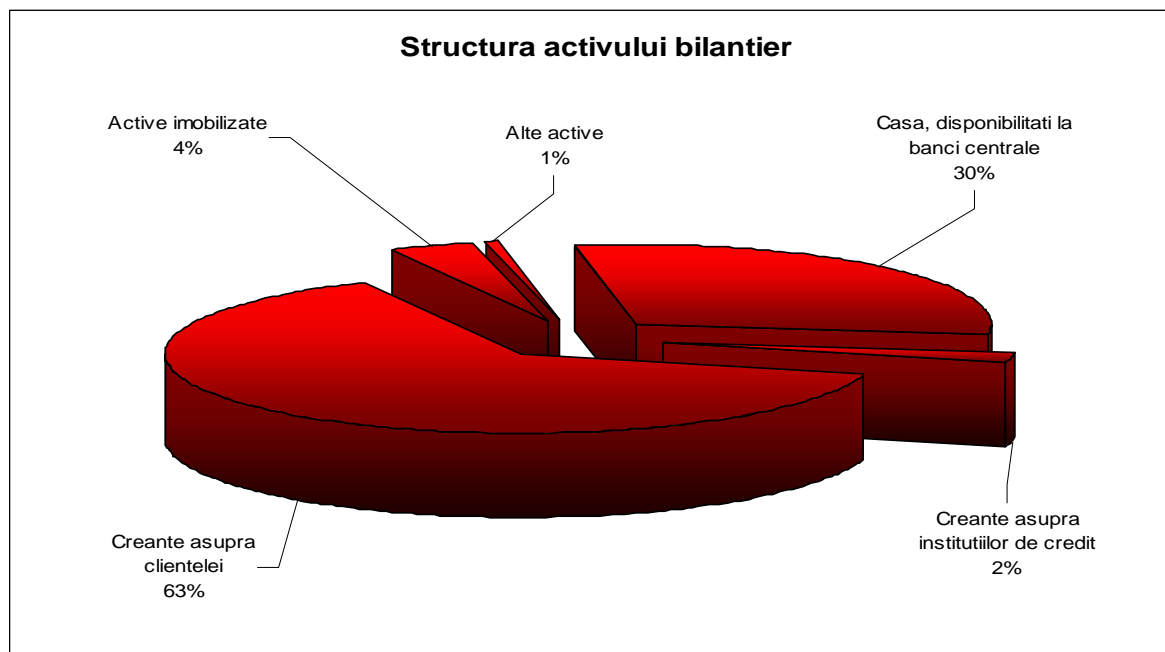
În conformitate cu Ordinul BNR nr. 5/2005, cu modificările și completările ulterioare, Banca aplică Reglementările contabile conforme cu directivele europene, aplicabile instituțiilor de credit, prezentarea elementelor bilanțiere realizându-se potrivit acestor norme.

Activul bilanțier

Activul bilanțier la 31.12.2006, comparativ cu anul precedent, a crescut cu 46%. Evoluția principalelor elemente, se prezintă astfel :

Activ	2005	2006	milioane RON
			2006/2005 (%)
Casa, disponibilități la bănci centrale	4.661	8.333	79
Creanțe asupra instituțiilor de credit	928	637	-31
Creanțe asupra clientelei	9.836	17.797	81
Active imobilizate	951	1.068	12
Alte active	2.845	191	-93
Total activ	19.221	28.026	46

Din punct de vedere al structurii activului bilanțier la sfârșitul anului 2006, situația este următoarea:



Creanțe asupra clientelei

Creanțele asupra clientelei în valoare de 17.797 milioane RON reprezintă, ca și în anul precedent, 63 % din totalul operațiunilor bancare reflectate în bilanț.

În anul 2006, BRD a menținut ritmul de dezvoltare accentuată a activității de creditare, concretizată, atât prin creșterea numărului de clienți, cât și a portofoliului de credite acordate clientelei.

Casa, disponibilități la bănci centrale și creanțe asupra instituțiilor de credit

Lichiditățile băncii localizate în casă și disponibilități la bănci centrale au înregistrat o creștere cu 79% față de 31.12.2005, reprezentând 30% din totalul bilanțier, în timp ce creanțele asupra instituțiilor de credit în valoare de 637 milioane RON la 31.12.2006 au înregistrat o scădere față de anul precedent și dețin 2% din totalul bilanțier.

Imobilizări

Ponderea imobilizărilor în activ de numai 4%, cuprinde :

- **Imobilizări corporale**, cu o valoare netă de 1.026 milioane RON, din care clădirile și terenurile în valoare de 736 milioane RON.
- **Imobilizări necorporale**, în valoare netă de 36 milioane RON, din care 38% reprezintă fondul comercial provenit din achiziția în anul 1999 a sucursalei Société Générale București.
- **Imobilizări financiare**, materializate în :
 - Părți în societățile comerciale legate cu o valoare de 16 milioane RON; în cursul anului 2006 a fost majorat capitalul social al ALD Automotive prin aportul în numerar al acționarilor .
 - Participații care, la finele anului 2006 au o valoare de 26 milioane RON, a căror creștere este urmare a aportului suplimentar la capitalul social al SC Asiban SA și SC ROMCARD SA.

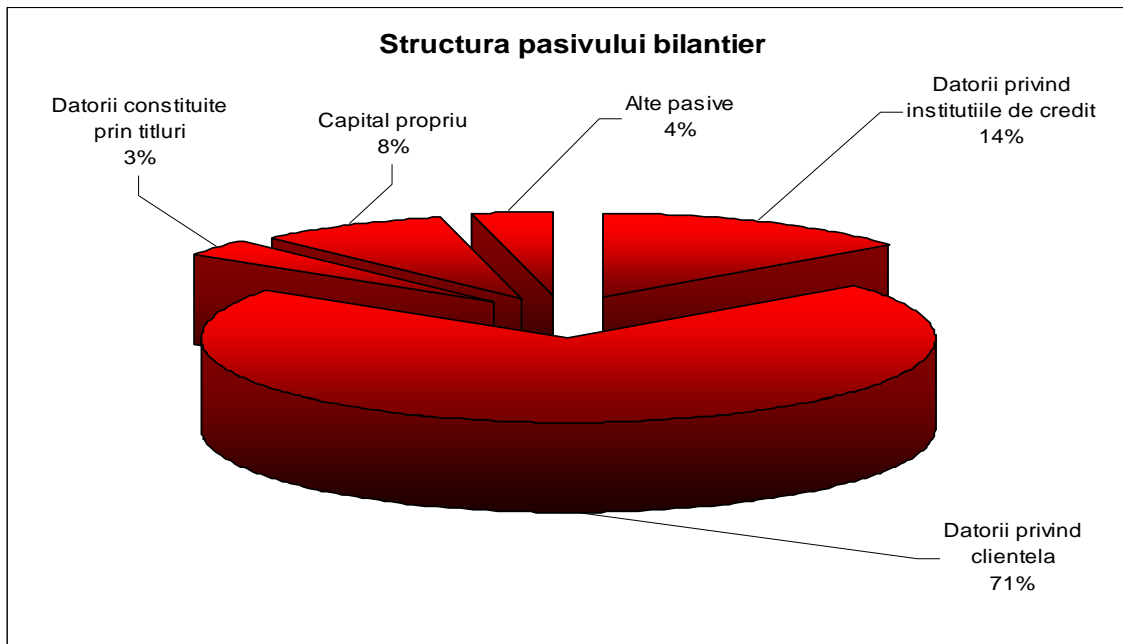
Pasivul bilanțier

Situația comparativă 2006/2005 a elementelor de pasiv este următoarea :

Pasiv	2005	2006	milioane RON
			2006/2005 (%)
Datorii privind instituțiile de credit	1.728	3.977	130
Datorii privind clientela	14.823	19.746	33
Datorii constituite prin titluri	179	969	441
Capital propriu	1.883	2.331	24
Alte pasive	608	1.003	65
Total pasiv	19.221	28.026	46



La data de 31.12.2006 pasivul bilanțier avea următoarea structură :



Operațiunile cu clientela

Aceste operațiuni dețin 71% din totalul pasivului bilanțier și au înregistrat o creștere față de anul precedent cu 33%. La data de 31.12.2006, valoarea acestora era de 19.746 milioane RON, cuprinzând:

	milioane RON		
	2005	2006	2006/2005 %
Datorii privind clientela			
Disponibilități și depozite la vedere ale clientelei	4.849	7.886	63
Depozite la termen ale clientelei	9.339	11.136	19
Depozite colaterale	406	569	40
Alte împrumuturi, leasing, factoring, carduri	229	155	-32
Total	14.823	19.746	33

Creșterea depozitelor la vedere ale clientelei la finele anului 2006 față de aceeași perioadă a anului precedent este o consecință a politicii BRD de atragere a resurselor clientelei, oferind acesteia noi instrumente de economisire avantajoase.

Datorii privind instituțiile de credit

Datoriile față de instituțiile de credit dețin 14% din totalul pasivului bilanțier și reprezintă creanțele la vedere din conturile de corespondent, depozite ale băncilor, sume datorate din operațiuni cu cecuri și carduri și creanțele la termen din depozite atrase și împrumuturi financiare de la bănci.

Datorii constituite prin titluri

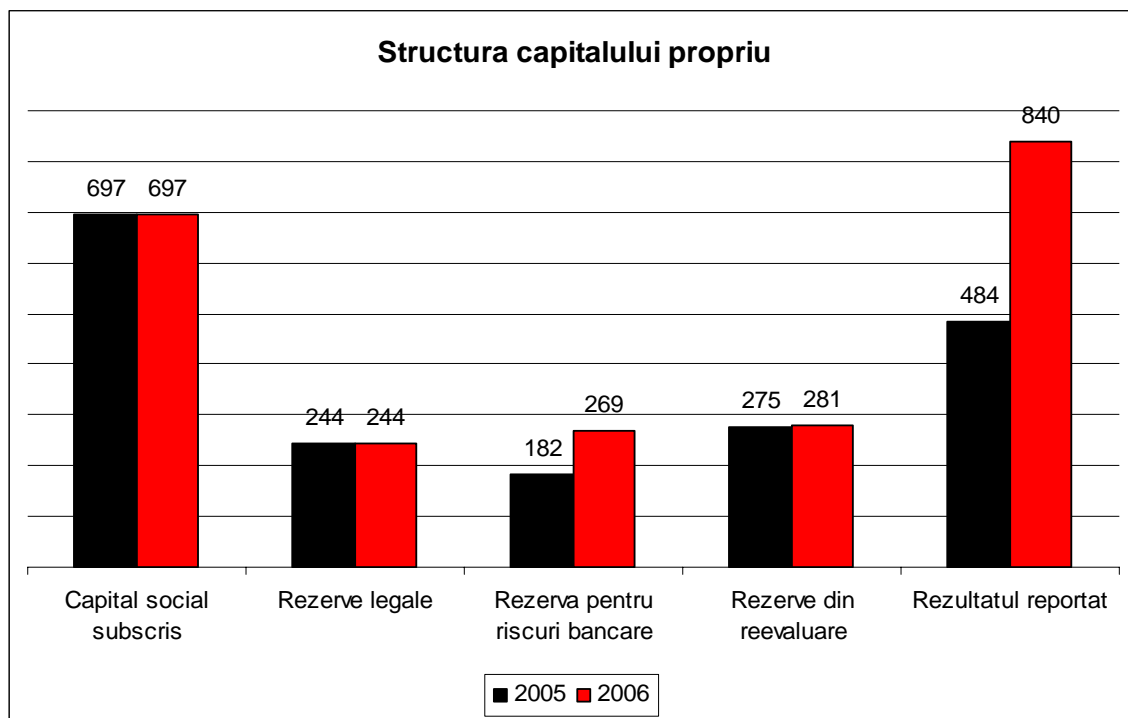
Datoriile constituite prin titluri reprezintă numai 3% din pasivul bilanțier și cuprind obligațiuni emise în anul 2004 și 2006 precum și certificate de depozit.

BRD a lansat în noiembrie 2006 cea mai mare emisiune obligatară în RON realizată până în prezent. Această emisiune adresată investitorilor nerezidenți, a fost realizată pe piața din Luxemburg și a însumat 735 milioane RON. Durata împrumutului este de 5 ani, iar rata de dobândă de 7,75%.

Emisiunea obligațiunilor din 2006 este a doua realizată de BRD. Emisiunea precedentă a fost lansată în 2004, pe piața românească și a avut o valoare de 50 milioane RON reprezentând prima emisiune semnificativă lansată de o bancă românească după anul 1990.

Capitalurile proprii însumează 2.331 milioane, în creștere cu 24% față de anul 2005, ca urmare a majorării rezervelor și a profitului realizat în anul 2006.

Evoluția elementelor componente ale capitalurilor proprii în perioada 2005-2006 se prezintă astfel :





Rezultatele financiare

Rezultatul net al exercițiului financiar 2006 este de 656 milioane RON.
Situția comparativă a rezultatelor băncii pe anii 2005 (valori nominale) și 2006, se prezintă după cum urmează:

	31.12.2005	31.12.2006	milioane RON 2006/2005
Venitul net bancar, din care	1.332	1.656	+24%
- Marja de dobândă	719	837	+16%
- Comisioane	465	616	+32%
Cheltuieli generale	-620	-810	+31%
Rezultatul brut din exploatare	712	846	+19%
Cost net al riscului	-72	-83	+15%
Rezultat Brut	640	763	+19%
Rezultat net	553	656	+19%

Raportul Administratorilor și situațiile financiare, împreună cu notele explicative, sunt anexate la prezentul raport.

PREȘEDINTE
DIRECTOR GENERAL

PATRICK GELIN

DIRECTOR
DEPARTAMENTUL FINANCIAR

BERTRAND ISNARD

TRANZACȚII CU PĂRȚILE AFLATE ÎN RELAȚII SPECIALE CU INSTITUȚIA DE CREDIT

Elemente	2005			2006		
	Societățile grupului	Societăți asociate	Conducere	Societățile grupului	Societăți asociate	Conducere
CREDITE, sold la sfârșitul exercițiului financiar						
Plasamente, avansuri și credite acordate	562,834,365	147,305,453		677,447,270	-	31,909
Creanțe atașate	1,229,284	42,358		917,210	-	
Dobânzi încasate IRS	593,457			24,582,661		
DATORII, sold la sfârșitul exercițiului financiar						
Împrumuturi	1,500,170,667			3,001,606,048		
Disponibilități și depozite	236,541,132	29,948,244	38,957	594,234,148	53,556,158	35,457
Datorii atașate	9,902,864	16,642		27,071,442	297,067	
Dobânzi plătite IRS				24,122,800		
Elemente în afara bilanțului						
Angajamente de garanție	55,075,158	299,314		664,847,363	298,356	
Garanții primite de la bănci din grup SG	331,458,198			207,931,097		
Tranzacții						
Operațiuni în devize extrabilanțiere cu instituțiile de credit din grupul SG - activ	8,432,962,692			1,701,687,045		
Operațiuni în devize extrabilanțiere cu instituțiile de credit din grupul SG – pasiv	8,466,455,495			1,701,176,726		
Venituri din comisioane și dobânzi	15,638,797	4,057,364		47,578,213	509,051	
Cheltuieli cu comisioanele și dobânzile	1,624,137	1,057,101		100,633,583	1,104,800	

Plasamente, avansuri și credite acordate societăților din cadrul grupului, exclusiv creanțe atașate, cuprind:

	31 decembrie 2005	31 decembrie 2006
Credit acordat catre BRD Finance	269,428,400	386,628,757
Credite acordate institutiilor de credit din grup	197,922,154	208,517,968
Credit acordat ALD Automotive	29,416,800	54,418,045
Credite acordate catre BRD Sogelease	66,067,011	27,882,500
TOTAL	<u>562.834,365</u>	<u>677.447,270</u>

Creanțe atașate la plasamente, avansuri și credite acordate societăților din cadrul grupului:

	31 decembrie 2005	31 decembrie 2006
Creante atasate credit Sogelease	823,662	662,807
Creante atasate la asupra institutiilor de credit	296,539	161,154
Creante atasate credit BRD Finance	108,516	86,946
Creante atasate credit acordat ALD Automotive	567	6,303
TOTAL	<u>1,229,284</u>	<u>917,210</u>

Plasamente, avansuri și credite acordate societăților asociate cuprind:

	31 decembrie 2005	31 decembrie 2006
Credit acordat catre RCI Leasing	147,305,453	-
TOTAL	<u>147,305,453</u>	<u>-</u>

Creanțe atașate la plasamente, avansuri și credite acordate societăților asociate:

	31 decembrie 2005	31 decembrie 2006
Creante atasate la credit RCI Leasing	42,358	-
TOTAL	<u>42,358</u>	<u>-</u>

Credite acordate conducerii:

	31 decembrie 2005	31 decembrie 2006
Credite acordate conducerii	-	31,909
TOTAL	-	31,909

Împrumuturi primite de la societățile grupului cuprind:

	31 decembrie 2005	31 decembrie 2006
Imprumut Societe Generale	1,470,840,000	2,975,896,000
Leasing BRD Sogelease	29,330,667	25,710,048
TOTAL	1,500,170,667	3,001,606,048

Disponibilități și depozite ale societăților grupurilor cuprind:

	31 decembrie 2005	31 decembrie 2006
Depozite constituite de institutiile de credit din cadrul grupului	183,855,000	384,746,319
Depozite la termen BRD Sogelease grupului	31,622,340	101,476,475
Depozite la termen BRD Securities	337,551	66,115,658
Depozite la termen BRD Finance	8,754,857	8,695,822
Conturi curente BRD Securities	0	1,997
Conturi curente BRD Finance	4,755,579	31,386,991
Conturi curente ALD Automotive	1,217,523	816,005
Conturi curente SG Corporate Finance	3,342	805,711
Conturi curente BRD Sogelease	-	116,811
Conturi curente BRD Sogelease	5,994,940	72,359
TOTAL	236,541,132	594,234,148

Datorii atașate la depozite ale societăților grupurilor:

	31 decembrie 2005	31 decembrie 2006
Datorii atasate la depozitele constituite de institutiile de credit din cadrul Grupului SG	7,762,609	25,136,327
Datorii leasing Sogelease	2,118,832	1,870,403
Datorii atasate la depozite Sogelease	8,371	61,616
Datorii atasate la depozite BRD Securities	13,052	3,096
TOTAL	<u>9,902,864</u>	<u>27,071,442</u>

Disponibilități și depozite ale societăților asociate cuprind:

	31 decembrie 2005	31 decembrie 2006
Depozite Asiban	28,635,808.0	48,426,891
Conturi curente Asiban	435,296.0	5,129,267
Conturi curente RCI Leasing	877,140.0	-
TOTAL	<u>29,948,244</u>	<u>53,556,158</u>

Datorii atașate la depozite ale societăților asociate:

	31 decembrie 2005	31 decembrie 2006
Datorii atasate la depozite Asiban	16,642	297,067
TOTAL	<u>16,642</u>	<u>297,067</u>

Disponibilități și depozite ale conducerii:

	31 decembrie 2005	31 decembrie 2006
Disponibilitati ale personalului de conducere	-	23,830
Depozite ale personalului de conducere	38,957	11,627
TOTAL	<u>38,957</u>	<u>35,457</u>

Angajamente de garanție privind societățile grupului:

	31 decembrie 2005	31 decembrie 2006
Scrisori de garantie emise in relatie cu institutiile de credit	12,807,178	589,222,916
Angajamente Sogelease	41,402,615	57,496,807
Angajamente BRD Finance	-	16,164,973
Confirmari de deschidere LC	798,705	1,822,667
Scrisoare de garantie emisa BRD Securities	66,660	140,000
TOTAL	<u>55,075,158</u>	<u>664,847,363</u>

Angajamente privind societățile asociate:

	31 decembrie 2005	31 decembrie 2006
Angajamente Asiban	299,314	298,356
TOTAL	<u>299,314</u>	<u>298,356</u>

Garanții primite de la bănci din grupul SG:

	31 decembrie 2005	31 decembrie 2006
Garantii primite de la banci din cadrul grupului SG	331,458,198	207,931,097
TOTAL	<u>331,458,198</u>	<u>207,931,097</u>

Venituri din comisioane și dobânzi de la societățile grupului înregistrate în 2006:

	31 decembrie 2005	31 decembrie 2006
BRD Finance	5,738,151	24,973,531
Institutii de credit din Grup SG	317,093	13,048,700
BRD Sogelease	9,511,235	8,505,265
ALD Automotive	54,616	988,189
BRD Securities	17,702	59,419
SG Corporate Finance		3,109
TOTAL	<u>15,638,797</u>	<u>47,578,213</u>

Venituri din comisioane și dobânzi de la societățile asociate înregistrate în 2006:

	31 decembrie 2005	31 decembrie 2006
Asiban	104,897	509,051
RCI Leasing	3,952,467	-
TOTAL	<u>4,057,364</u>	<u>509,051</u>

Cheltuieli cu comisioanele și dobânzile cu societățile grupului înregistrate în 2006:

	31 decembrie 2005	31 decembrie 2006
Institutiile de credit din Grup SG	358,091	95,967,283
BRD Sogelease	805,775	3,416,581
BRD Securities	367,939	1,239,935
BRD Finance	90,671	7,879
SG Corporate Finance		1,275
ALD Automotive	1,661	630
TOTAL	<u>1,624,137</u>	<u>100,633,583</u>

Cheltuieli cu comisioanele și dobânzile cu societățile asociate înregistrate în 2006:

	31 decembrie 2005	31 decembrie 2006
Asiban	993,181	1,104,800
RCI Leasing	63,920	-
TOTAL	<u>1,057,101</u>	<u>1,104,800</u>

Operațiuni în devize:

Activ	31 decembrie 2005	31 decembrie 2006
Tranzacții IRS institutiile de credit din Grup SG	-	600,704,629
Tranzacții IRS BRD Sogelease	380,212,140	579,521,929
Tranzacții SWAP institutiile de credit din Grup SG	7,403,415,079	521,075,347
Tranzacții SPOT institutiile de credit din Grup SG	649,335,473	385,140
TOTAL	<u>8,432,962,692</u>	<u>1,701,687,045</u>

Pasiv	31 decembrie 2005	31 decembrie 2006
Tranzactii IRS institutii de credit din Grup SG	412,377,870	600,704,629
Tranzactii IRS BRD Sogelease		579,521,929
Tranzactii SWAP institutii de credit din Grup SG	7,401,134,058	520,563,806
Tranzactii SPOT institutii de credit din Grup SG	652,943,567	386,362
TOTAL	<u>8,466,455,495</u>	<u>1,701,176,726</u>
Dobânzi IRS:		
a) dobânzi încasate IRS		
	31 decembrie 2005	31 decembrie 2006
Dobanzi incasate IRS de la institutiile de credit din cadrul Grupului SG	593,457	15,001,747
Dobanzi incasate IRS de la BRD Sogelease	-	9,580,914
TOTAL	<u>593,457</u>	<u>24,582,661</u>
b) dobânzi plătite IRS		
	31 decembrie 2005	31 decembrie 2006
Dobanzi platite IRS de la institutiile de credit din cadrul Grupului SG	-	10,300,778
Dobanzi platite IRS de la BRD Sogelease	-	13,822,022
TOTAL	<u>-</u>	<u>24,122,800</u>



**Declarația de certificare a situației financiar-contabile, conform
Regulamentului CNVM nr. 1/2006, art 113 (D, alin.1 c)**

Atest că, după cunoștința mea, situațiile financiar-contabile anuale atât cele individuale (în conformitate cu standardele românești de contabilitate) cât și cele consolidate (conform standardelor IFRS), oferă o imagine corectă și conformă cu realitatea, a activelor, obligațiilor, poziției financiare, contului de profit și pierdere ale BRD – Groupe Société Générale, precum și faptul că Rapoartele Consiliului de Administrație prezintă în mod corect și complet informațiile despre bancă.

Data: 18.04. 2007

Patrick GELIN
Președinte-Director General