

REZULTATELE GRUPULUI BRD

Trimestrul 3 și 9 Iuni 2023 | 06.11.2023

DISCLAIMER

Poziția financiară consolidată și individuală și situația veniturilor și a cheltuielilor pentru perioada care s-a încheiat la 30 septembrie 2023 au fost examinate de Consiliul de Administrație în data de 2 noiembrie 2023.

Informațiile financiare prezentate pentru perioada încheiată la 30 septembrie 2023 și perioadele comparative au fost pregătite în conformitate cu standardele internaționale de raportare financiară IFRS, astfel cum au fost adoptate de Uniunea Europeană și aplicabile la această dată.

Aceste informații financiare sunt la nivel de grup, nu constituie un set complet de situații financiare și nu sunt auditate.

Această prezentare poate conține declarații prospective referitoare la obiectivele și strategiile BRD, bazate pe o serie de ipoteze. Aceste declarații prospective ar fi fost elaborate pe baza unor scenarii bazate pe o serie de ipoteze economice în contextul unui anumit mediu concurențial și de reglementare. Este posibil ca BRD să nu fie în măsură să anticipeze toate riscurile, incertitudinile sau alți factori care ar putea afecta activitatea sa și să evalueze eventualele consecințe ale acestora și să evalueze în ce măsură apariția unui risc sau a unei combinații de riscuri ar putea determina diferențe semnificative între rezultatele reale și cele prevăzute în prezentul document.

Investitorii și analiștii sunt sfătuiți să ia în considerare factorii de incertitudine și de risc care ar putea avea un impact asupra activității BRD atunci când iau în considerare informațiile conținute în astfel de declarații prospective. În afara celor prevăzute de legislația aplicabilă, BRD nu își asumă nicio obligație de a actualiza sau de a revizui orice informație sau declarație prospectivă.

1

INTRODUCERE



GRUPE SOCIETE GENERALE

IMPULS PUTERNIC AL ACTIVITĂȚII COMERCIALE, FUNDAMENTUL AL REZULTATELOR FINANCIARE EXCELENTE

Activitatea de creditare a menținut o rată de creștere de două cifre

Performanță remarcabilă pe segmentul companii, bazată pe o contribuție puternică atât din partea IMM-urilor, cât și a clienților companii mari

Creditele de consum au atins niveluri trimestriale record

Creditele pentru locuințe, reziliente, contrar unei piețe ce slăbește într-un context de dobânzi ridicate

BRD, angajată în construirea unei economii sustenabile

Consolidare susținută a bazei de depozite

Utilizare intensă a canalelor digitale

Creșterea veniturilor bazată pe impulsul activității de creditare și a ratelor de dobândă mai ridicate

Dinamica **cheltuielilor** sub nivelul mediu al inflației, grație eforturilor susținute de creștere a eficienței costurilor, fără a afecta investițiile în IT

Calitatea activelor rămâne solidă

Nivelul minim istoric al ratei NPL și grad de acoperire ridicat

Reluări în costul net al riscului, având în vedere recuperările susținute aferente expunerilor în stare de nerambursare și evoluția stabilă a portofoliului performant

Creșterea rezultatului net și **ROE 21 %** reflectând efectul favorabil al veniturilor și calitatea solidă a portofoliului de credite

Creșterea portofoliului de credite, **+10% an/an** la finalul lunii septembrie 2023

Creditele acordate companiilor, **+20% an/an** la finalul lunii septembrie 2023

Producția de credite acordate persoanelor fizice, **5,6 mld RON** în primele 9 luni 2023

Productia de credite de consum, **+16% an/an** în primele 9 luni 2023

~1,6 mld RON finanțare sustenabilă acordată în primele 9 luni 2023

Depozitele, în creștere cu **+10% an/an**, la finalul lunii septembrie 2023

1,33 m utilizatori YouBRD la finalul lunii septembrie 2023

17 m, numărul de tranzacții în primele 9 luni 2023

Profit operational brut, **+14% y/an** în primele 9 luni 2023

Rata NPL, **2,1%** la finalul lunii septembrie 2023

Rata de acoperire cu provizioane a creditelor neperformante, **76,2%** la finalul lunii septembrie 2023

35m RON față de -37m RON cheltuieli nete cu provizioanele în primele 9 luni 2022

Profit net **1,227 milioane RON**, **+21% an/an** în primele 9 luni 2023

AUDIENȚĂ LARGĂ ÎN CADRUL CLIMATE CHANGE SUMMIT 2023



Primul summit din România dedicat **schimbărilor climatice**, inițiat și sprijinit de BRD ca partener fondator

Climate Change Summit este reuniunea anuală la nivelul CEE pentru cercetători, antreprenori, oficiali guvernamentali și lideri ai societății civile, pentru a face schimb de idei și pentru a găsi soluții la provocările legate de schimbările climatice prin dezbateri privind politicile, finanțarea durabilă și investițiile sau inovarea tehnologică.

- ✓ Ediția a 2-a a evenimentului a avut loc în perioada 19 - 20 octombrie la Opera Română și în alte 20 de locații din București
- ✓ **>50 de vorbitori români și internaționali, 1700 de participanți fizic**
- ✓ **>1 milion de persoane** din întreaga lume au urmărit evenimentul pe internet



2

MEDIUL MACROECONOMIC



GRUPE SOCIETE GENERALE

CREȘTEREA ANUALĂ A PIB PIERDE TRACȚIUNE, INFLAȚIA SE REDUCE

Creșterea economică a încetinit în prima jumătate a anului 2023

Creșterea PIB-ului UE, de 0,4% an/an în T2 '23

După o performanță puternică în 2022, economia românească a încetinit într-un context de dezvoltare economică la nivel global, în scădere, dar a rămas încă un actor de succes în regiune

În T2 '23, creșterea PIB a scăzut la 1 % an/an (seria brută, comparativ cu 2,4 % an/an în T1 '23) pe fondul consumului mai mic al gospodariilor, în timp ce formarea brută de capital fix a înregistrat o rată de creștere de +9,1 % an/an

2,25% creșterea PIB estimată în 2023 și 2,75% în 2024, conform FMI

Rata de scădere a inflației, diminuată

Inflația anuală a zonei euro s-a redus la cel mai scăzut nivel din octombrie 2021, ajungând la 4,3% în septembrie 2023

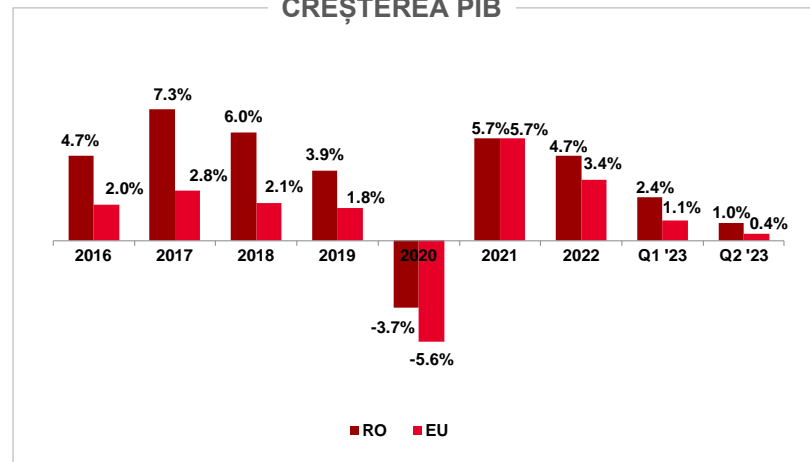
În România, după atingerea vârfului din noiembrie 2022, rata inflației a scăzut constant, deși într-un ritm mai lent, începând cu T3 '23

Rata anuală a inflației a atins 8,8% an/an în septembrie '23, peste așteptările pieței, pe fondul majorărilor de preț pe scară largă pe parcursul lunii

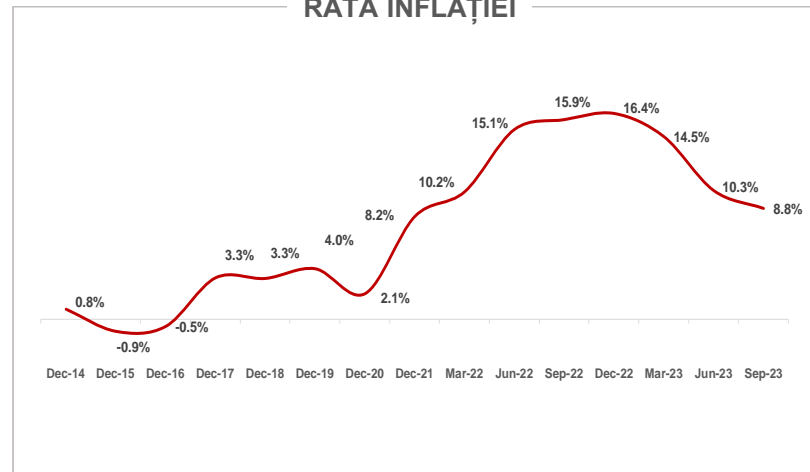
Se estimează că inflația va atinge 7,5% la finalul anului 2023 (Raportul privind inflația, BNR)

...rămânând totuși departe de intervalul de variație țintă al BNR (2,5% ± 1 pp)

CREȘTEREA PIB



RATA INFLAȚIEI



Sursa: BRD Research

RATELE DE DOBÂNDĂ ÎN AȘTEPTARE, LICHIDITATEA RĂMÂNE ABUNDENTĂ

BNR rezervat la reducerile de rată

Având în vedere inflația de bază persistentă, tensiunile de pe piața muncii și incertitudinea privind consolidarea fiscală, BNR a menținut rata cheie neschimbată, la 7%, în cadrul ultimei reuniuni de politică monetară din octombrie.

Excedentul de lichiditate s-a menținut pe piața interbancară

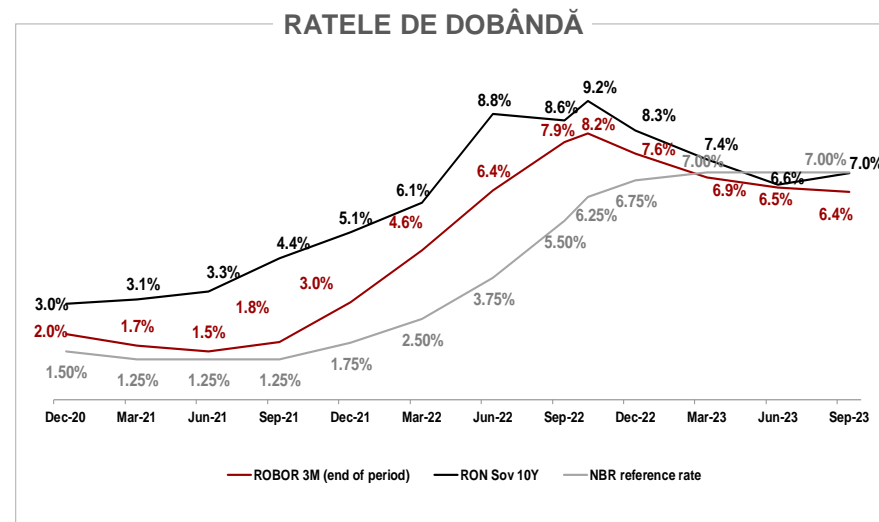
Piața interbancară a încheiat T3 2023 cu o lichiditate substanțială de aproape 29 miliarde (medie zilnică) în septembrie 2023

Conform datelor BNR, nu au fost efectuate operațiuni repo și niciun împrumut Lombard în primele 9 luni din 2023 (numai o sumă reziduală în iunie 2023)

Ratele pe piața monetară aplatizate

După atingerea vârfului de 8,2% în octombrie 2022, ROBOR la 3 luni s-a redus treptat și s-a stabilizat în jurul valorii de 6,4%, începând cu jumătatea lunii august

...prin contrast, randamentele titlurilor de stat și-au continuat trendul ascendent, în linie cu evoluțiile globale



PROGRAME DIVERSE ȘI EXTINSE ÎN SPRIJINUL ECONOMIEI

Planul Național de Redresare și Reziliență

- Principalele obiective ale PNRR vizează tranzițiile verzi și digitale, consolidând totodată asistența medicală, educația, coeziunea și incluziunea socială
- Îmbunătățirea capacității instituționale de absorbție a fondurilor europene și respectarea calendarului strict al reformelor angajate sunt esențiale pentru asigurarea creșterii economice durabile, contribuind totodată la reducerea vulnerabilităților macroeconomice
- În septembrie 2023, Comisia Europeană a efectuat cea de-a doua plată în valoare de 2,76 miliarde EUR către România în cadrul mecanismului de redresare și reziliență, care a fost posibilă prin îndeplinirea de către România a 49 de etape și obiective de referință

Programul IMM INVEST PLUS

- Această schemă de ajutor de stat reunește sub același cadru toate componentele existente (IMM INVEST ROMÂNIA, AGRO IMM INVEST, IMM PROD, GARANT CONSTRUCTION, INNOVATION și RURAL INVEST), care sunt guvernate de același cadru legislativ general.
- Acesta este operațional din octombrie 2022 până la sfârșitul anului 2023, bugetul pentru 2023 fiind majorat la 4,1 miliarde EUR sub formă de garanții și 0,58 miliarde EUR sub formă de subvenții.
- BNR a declarat că împrumuturile garantate de stat pentru societăți au atins aproape o cincime (18%) din portofoliul de credite al acestui sector la sfârșitul primului trimestru din 2023, în creștere cu +38% față de anul precedent.

Fonduri pentru stimularea economiei românești

- În septembrie 2023, Canada a semnat cu România un acord în valoare de 3 miliarde USD pentru finanțarea a două noi reactoare nucleare în România
- În septembrie 2023, Consiliul European a convenit acordarea unui ajutor în valoare de 454,8 milioane EUR în caz de dezastru pentru România, Italia și Turcia, din care 33,9 milioane EUR vor fi alocate României
- În august 2023, Comisia Europeană a decis să acorde României 52 milioane EUR din Fondul de coeziune pentru achiziționarea a 37 de trenuri electrice

SECTOR BANCAR SOLID

Solvabilitate și lichiditate confortabile

Rata medie de acoperire a capitalului din sectorul bancar a fost de 22,8 % la sfârșitul lunii iunie 2023, mai scăzută comparativ cu 23,4 % la sfârșitul anului 2022 (comparativ cu 13,8 % la sfârșitul anului 2007), determinată în principal de CRR «quick-fix» care și-a încheiat valabilitatea la sfârșitul anului 2022 și active ponderate la risc în creștere pe fondul activității de creditare dinamice

Raportul credite/depozite de 68,8% la sfârșitul lunii iunie 2023, puțin sub nivelul de la finalul anului 2022, de 71,4%

Înregistrând o tendință descendentă pe parcursul anului 2022, cu un nivel minim istoric de 188% în septembrie 2022, LCR s-a îmbunătățit treptat și a atins 233% la sfârșitul lunii iunie 2023, menținându-se cu mult peste cerințele reglementare (100 %) și media UE (160 %)

Sectorul bancar român clasificat în banda ABE, cu risc redus, indicatorul NPL <3%, rata de acoperire NPL > 55%

Rata NPL a rămas la un nivel scăzut, 2,65% la sfârșitul lunii iunie 2023

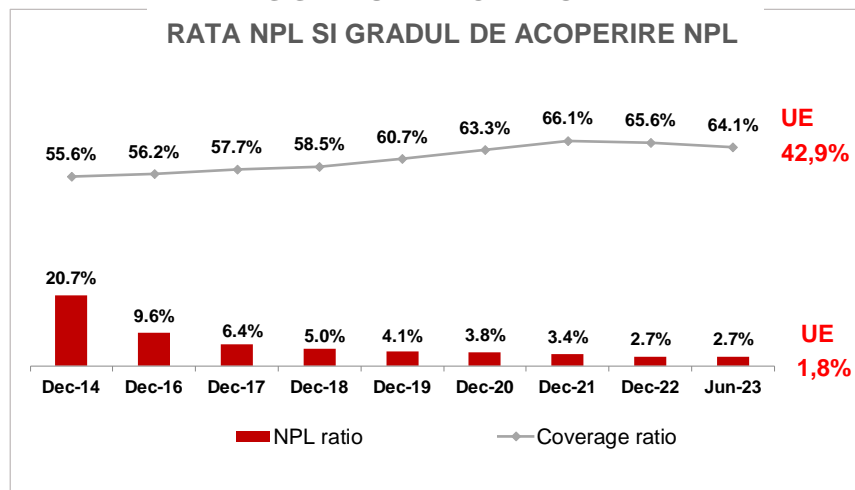
Rata de acoperire a NPL este la un nivel ridicat, de 64,1% la sfârșitul lunii iunie 2023, cu mult peste media UE de 42,9%

Creșterea ponderii împrumuturilor FX în T1 față de finalul anului 2021, pe fondul decalajului tot mai mare dintre rata dobânzii la EUR și la RON, în timp ce T2 se confruntă cu o scădere a acestei tendințe

Sursă: www.bnr.ro, www.eba.europa.eu (Tabloul de riscuri al ABE, date din T2 2023)

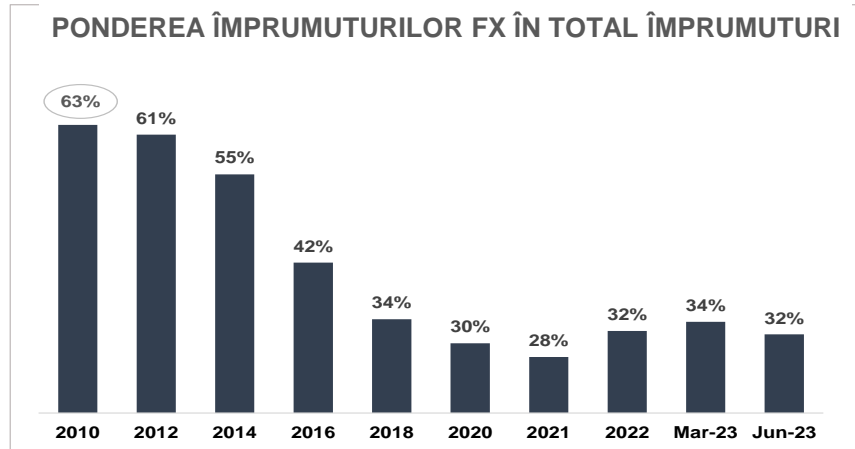


SISTEMUL BANCAR ROMÂN RATA NPL SI GRADUL DE ACOPERIRE NPL



SISTEMUL BANCAR ROMÂN

PONDEREA ÎMPRUMUTURILOR FX ÎN TOTAL ÎMPRUMUTURI



3

TRIMESTRUL 3 ȘI 9 LUNI 2023 REZULTATELE GRUPULUI BRD



GRUPE SOCIETE GENERALE

TRANSFORMAREA DIGITALĂ PĂSTREAZĂ UN RITM BUN



INTENSIFICAREA ÎN CONTINUARE A ACTIVITĂȚII PE CANALELE DIGIALE

1,33 m utilizatori YouBRD la finalul lunii septembrie 2023, +36% an/an

17m nr de tranzactii prin You BRD în primele 9 luni, +39% an/an

74% din depozite & **76%** din conturile de economii deschise direct în YouBRD, în cursul primelor 9 luni 2023

95% din tranzacțiile clienților companii mari și **95%** din tranzacțiile IMM-urilor efectuate prin canale digitale în primele 9 luni 2023

64% din L/C de import și **72%** din L/G procesate prin interfața client trade finance în primele 9 luni 2023

Rată ridicată a tranzacțiilor FX procesate prin instrumente electronice, **66%** în primele 9 luni 2023

177m de tranzacții acceptate în primele 9 luni 2023, **+23%** an/an

FUNCȚIONALITĂȚI DIGITALE EXTINSE ȘI ÎMBUNĂTĂȚITE

✓ Durata fluxului este optimizată în continuare:



19 minute pentru înrolare online, record 15 minute

20 minute pentru creditarea online, record 10 minute

✓ compatibilitatea cu cititoarele Voice Over pentru persoanele cu dizabilități vizuale

✓ notificările push extinse pentru tranzacțiile de intrare

OPTIMIZAREA CONTINUĂ A REȚELEI

Numărul de sucursale, redus

-38 an/an, până la **432** la finalul lunii septembrie 2023

-47% comparativ cu finalul anului 2016

Abordare **cashless extinsă**

172 24/7 puncte bancare, **+20% an/an** la finalul lunii septembrie 2023

EXPANSIUNEA CREDITĂRII, SUSȚINUTĂ DE DINAMICA RIDICATĂ PE SEGMENTUL COMPANII ȘI DE SOLIDITATEA ACTIVITĂȚII PE SEGMENTUL RETAIL

Activitate de creditare remarcabilă pe segmentul companii

Avans puternic al finanțării IMM-urilor, +26% an/an

✓ 1,97 miliarde RON credite noi acordate în cadrul programului IMM Invest Plus în primele 9 luni 2023, +31% an/an

Portofoliu de credite pe segmentul companii mari, în creștere cu +16,6% an/an

Portofoliul finanțării prin leasing în creștere cu +20,4% an/an

Impuls solid al creditării pe segmentul retail

Soldul creditelor nete core pe segmentul retail, în creștere cu +5,4% an/an, sprijinite atât de persoanele fizice, cât și de companiile mici

O dinamică puternică în primele 9 luni a producției de credite de consum (+16% an/an) și un record în T3

Producția de credite pentru locuințe reflectă tendința pieței în scădere într-un mediu cu rate ale dobânzii ridicate

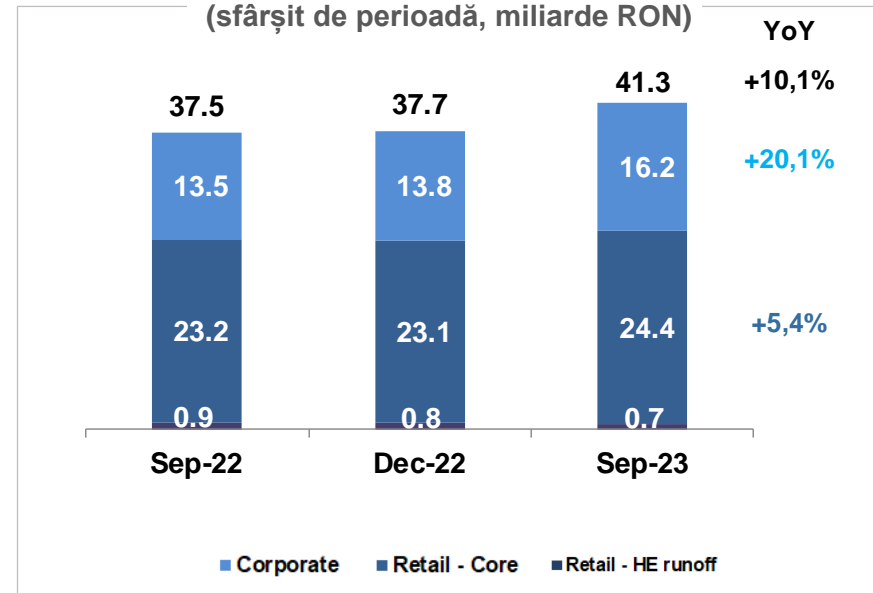
Segmentul companiilor mici a înregistrat o creștere solidă, +16,9% an/an

BRD, angajată în construirea unei economii sustenabile

Finanțarea sustenabilă a atins 1,57 miliarde RON în primele 9 luni 2023

Angajamentul și excelența recent recunoscute, cu împrumutul ipotecar Habitat Verde premiat de Asociația pentru Promovarea Eficienței Energetice în Clădiri (ROENEF) și de Consiliul Român pentru Clădiri Verzi (ROGBC), pentru Programul “Green Mortgage Program Development”.

CREDITE NETE
(sfârșit de perioadă, miliarde RON)



BAZĂ DE DEPOZITE SOLIDĂ ȘI DIVERSIFICATĂ

Creștere solidă a depozitelor

Creșterea susținută a depozitelor retail, cea mai stabilă și mai granulară sursă de finanțare, +7,2% an/an la sfârșitul lunii septembrie 2023

Intrări nete semnificative de la clienții companii mari

Poziție solidă de lichiditate

Indicatorul credite/depozite de 68,2% la sfârșitul lunii septembrie 2023 (comparativ cu 68,1% la sfârșitul lunii septembrie 2022)

Rezervă de lichiditate ridicată la 31 % din totalul activelor, compusă în principal din obligațiuni guvernamentale

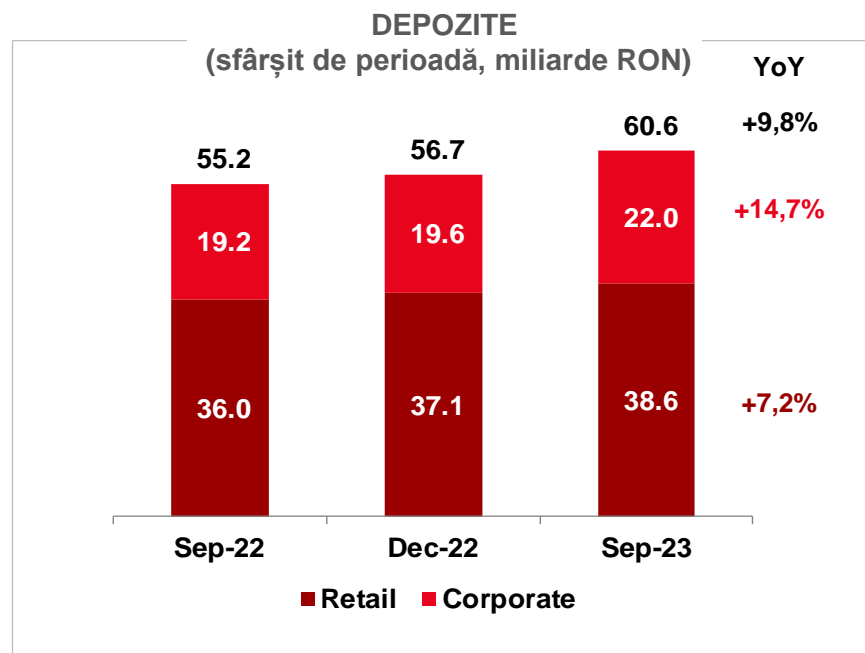
Ofertă de economisire diversificată și inovatoare

BRD Asset Management

- ✓ actor important pe piața românească a OPCVM-urilor, cu o cotă de piață de 19,1% și 3,6 mld RON active în administrare, la sfârșitul lunii septembrie 2023
- ✓ oferirea de soluții de investiții pentru peste 131 mii de clienți ai celor 12 fonduri de investiții, inclusiv primul fond cu strategie ESG autorizat în 2023

Participarea activă în cadrul programului Fidelis, 46% cota de piață medie (~1,3 mld RON) în cadrul emisiunii de obligațiuni de stat românești pentru persoane fizice, desfășurată în perioada iulie-octombrie 2023

* conform calculului intern al băncii, pe baza activelor totale ale fondurilor deschise aflate în administrare



VENITURILE SUSȚINUTE DE CREȘTEREA VOLUMELOR ȘI DE NIVELUL RIDICAT AL RATELOR DOBÂNZILOR

Creșterea veniturilor nete din dobânzi susținută de dinamica creditelor și ratele mai ridicate ale dobânzilor

+16,5% an/an în primele 9 luni 2023, +13,2% an/an în T3 2023

Soldul creditelor nete, +10% an/an la finalul lunii septembrie 2023

Efectul pozitiv al ratelor de dobândă asupra portofoliului de active începe să se reducă progresiv

- ✓ media ROBOR 3 luni, +109 bps an/an în primele 9 luni 2023
- ✓ media ROBOR 3 luni, -126 bps an/an în T3 2023

Veniturile din dobânzi temperate de cheltuieli mai mari, asociate în principal depozitelor la termen

Veniturile nete din comisioane, -2,1% an/an în primele 9 luni 2023, evoluție explicată în principal prin

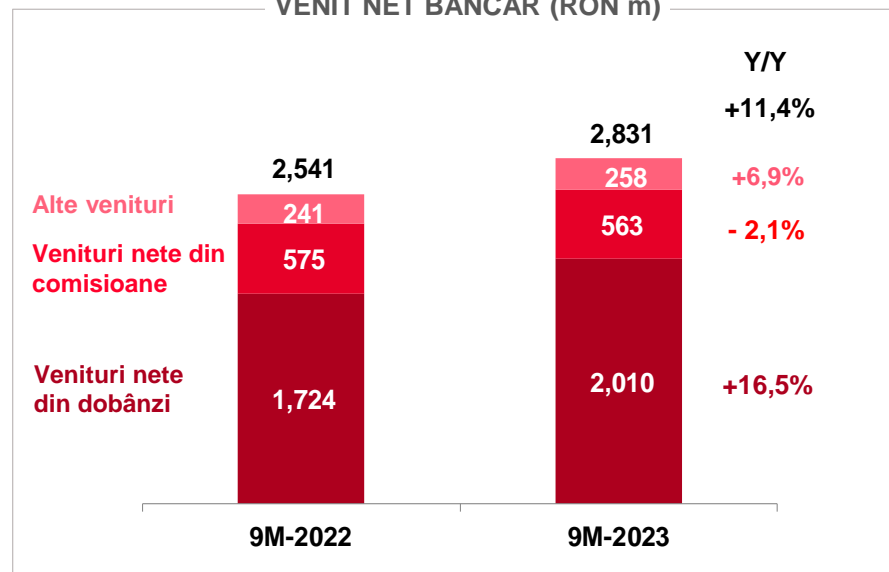
- ✓ comisioane mai mici aferente activității cu cardurile având în vedere gradul tot mai mare de penetrare a pachetelor de cont curent, în linie cu tendințele de pe piață
- ✓ scăderea volumului tranzacțiilor cu numerar, determinată în principal de un efect de bază

...contrabalansată în T3 2023 (+0,3% an/an) de activitățile dinamice de de brokeraj (în principal consultanță) și de asigurări

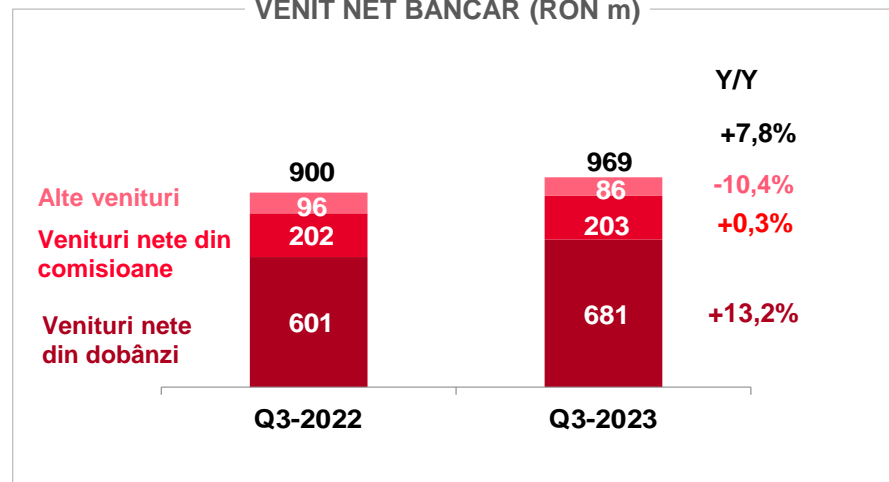
Alte venituri (+6,9% an/an în primele 9 luni 2023) impulsionate de activitatea de tranzacționare

Evoluția din T3 2023 se explică în principal prin efectul de bază al ratelor și tranzacțiilor de instrumente cu venit fix

VENIT NET BANCAR (RON m)



VENIT NET BANCAR (RON m)



O BUNĂ DISCIPLINĂ A CHELTUIELILOR OPERAȚIONALE ÎN CIUDA PRESIUNILOR INFLAȚIONISTE

Creșterea **cheltuielilor cu personalul** determinată de creșterea salariilor pe o piață a forței de muncă încă tensionată și de contextul inflaționist

- ✓ +8,8% an/an în primele 9 luni 2023 față de primele 9 luni 2022, ce include și impactul ajustării altor beneficii în baza noului contract colectiv de muncă semnat în iunie 2022
- ✓ +4,5% an/an în T3 2023 față de T3 2022

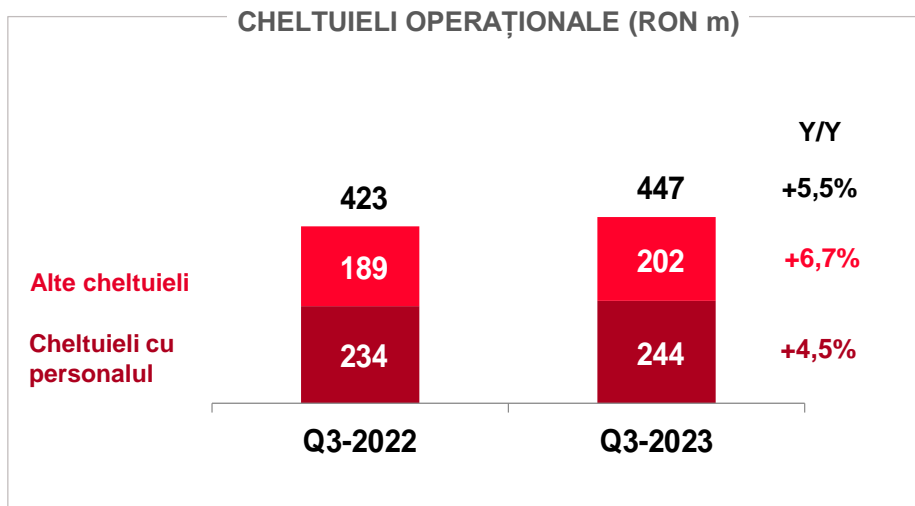
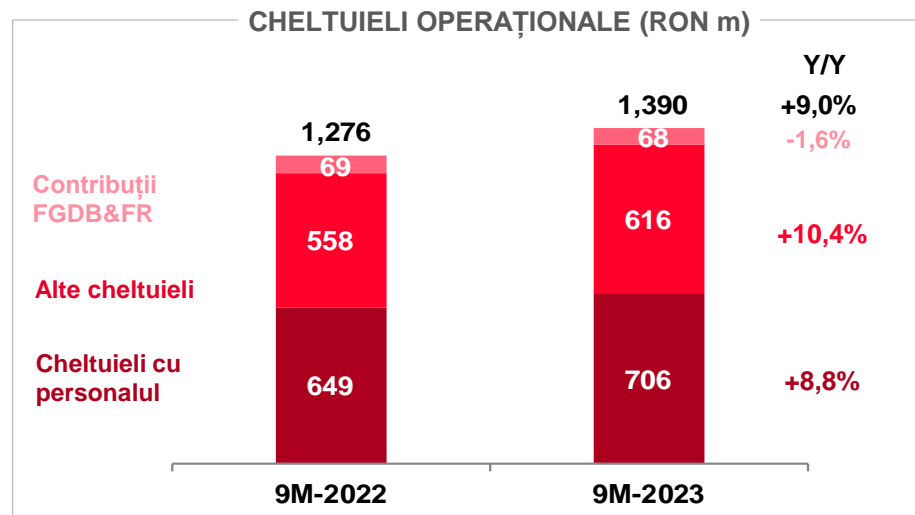
Cheltuielile operaționale de bază sub control strict, în timp ce cheltuielile mai mari cu serviciile externe și IT&C, influențate suplimentar de inflație, susțin în continuare parcursul planului de transformare

Creșterea profitului operațional brut, susținută de volume dinamice și de atenția sporită asupra controlului costurilor

- +13,9% an/an în primele 9 luni 2023 față de 9 luni 2022
- +9,8% an/an în T3 2023 față de T3 2022

Raportul cost/venit îmbunătățit datorită efectului favorabil al veniturilor

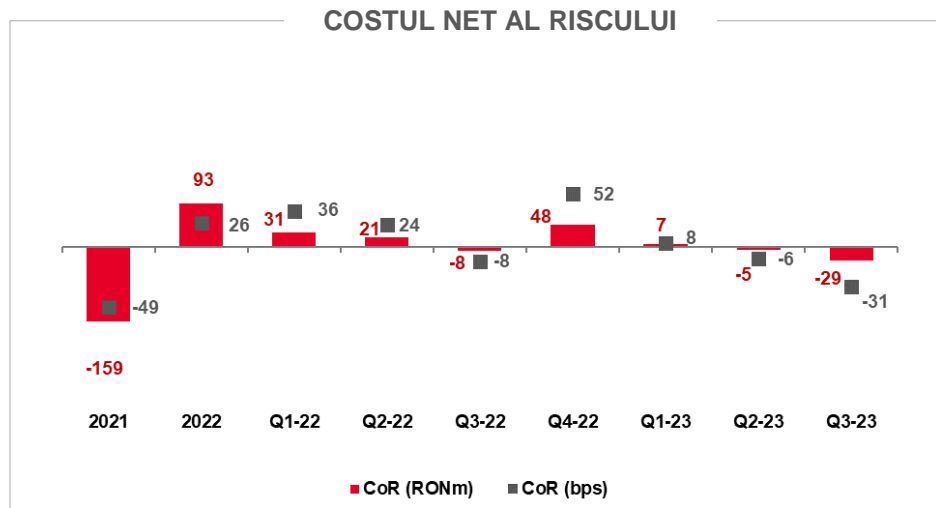
- Cost/Venit 49,1% față de 50,2% în primele 9 luni 2022
- Cost/Venit 46,1% față de 47,0% în T3 2022



CALITATE SOLIDĂ A ACTIVELOR FĂRĂ SEMNE DE DETERIORARE

Costul net al riscului -31 pb în T3-23

CNR în T3 influențat pozitiv de recuperările susținute aferente portofoliul neperformant și de evoluția relativ stabilă a portofoliului performant

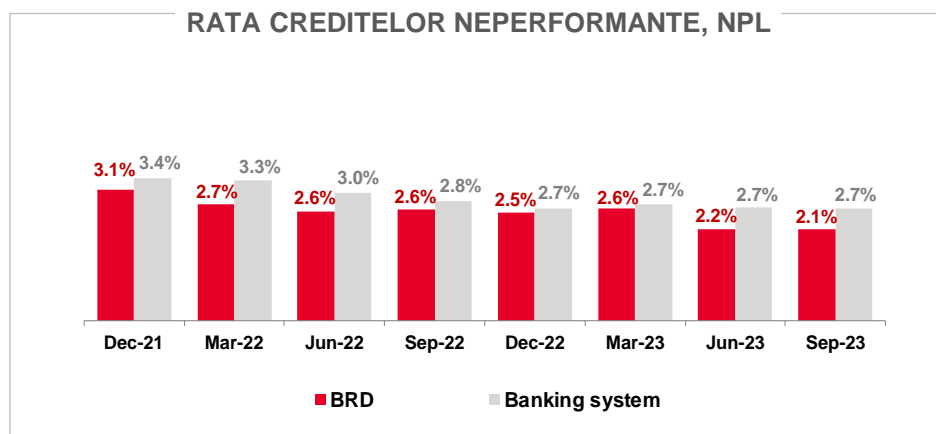


*Notă: CNR (puncte de bază) în trimestru este anualizat

Rata creditelor neperformante NPL și perspective

Rata NPL la cel mai scăzut nivel istoric și preconizată să rămână sub 2,5 % până la finalul anului 2023

Grad solid de acoperire a creditelor neperformante cu provizoane, nivel confortabil de 76%



* NPL pentru sistemul bancar, august 2023

Note: NPL calculat conform definiției ABE, indicatorul de risc AQT_3.2

Gradul de acoperire NPL calculat conform definiției ABE, indicatorul de risc AQT_41.2

Toate cifrele la nivel individual



POZIȚIE BUNĂ DE CAPITAL, REFLECTĂND CAPACITATEA DE A DISTRIBUI DIVIDENDE

Bază de capital solidă, de calitate ridicată

Indicatorul de solvabilitate, 19,4% la finalul lunii septembrie 2023

Fondurile proprii reglementare compuse din fonduri proprii de nivel 1 și fonduri proprii de nivel 2

Fondurile proprii de nivel 2 constau în împrumuturi subordonate în valoare de 250 m EUR

Variația în dinamică anuală a fondurilor proprii se explică în principal prin:

- ✓ profitul aferent S2 2022 integrat, aproape contrabalansat de distribuția excepțională a dividendelor (50% din profitul reportat aferent anului 2022), sub rezerva aprobării AGA
- ✓ influența pozitivă a rezervelor din reevaluare aferente instrumentelor de datorie contabilizate la valoarea justă prin alte elemente ale rezultatului global (OCI), având în vedere evoluția favorabilă a curbei randamentelor comparativ cu sfârșitul lunii septembrie 2022
- ✓ impactul tratamentului OCI quick-fix, care nu se mai aplică începând cu 1 ianuarie 2023

Valoarea totală a expunerii la risc a crescut ca urmare a unei activități dinamice de creditare

Bilanțul respectă cerința MREL

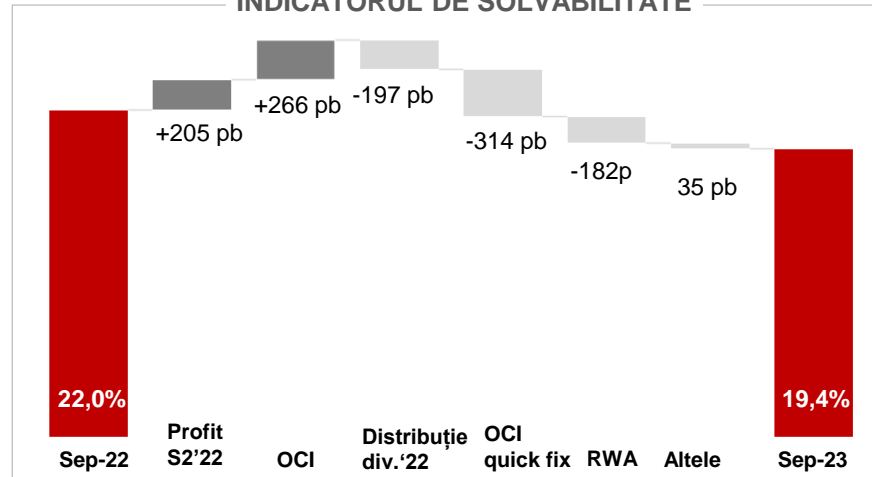
MREL 28,8% TREA la sfârșitul lunii septembrie 2023

Distribuție excepțională de dividende

Plată excepțională în valoare de 643 RON din profitul reportat aferent anului 2022 (rată de distribuție de 50%), sub rezerva aprobării AGA în decembrie 2023

Confirmarea capacității de a remunera acționarii, asigurând totodată respectarea în permanență a cerințelor reglementare

INDICATORUL DE SOLVABILITATE



Banca (nivel individual)	Sep-22	Dec-22	Sep-23
Fonduri proprii de nivel 1 de bază (RONm)	5,935	6,714	5,674
Fonduri proprii de nivel 1 (RONm)	5,935	6,714	5,674
Fonduri proprii de nivel 2 (RONm)	1,237	1,237	1,244
Total fonduri proprii (RONm)	7,172	7,951	6,918
Valoarea totală a expunerii la risc (RONm)	32,577	31,892	35,581
Rata fondurilor proprii de nivel 1	18.2%	21.1%	15.9%
Rata fondurilor proprii totale	22.0%	24.9%	19.4%

Note:

1. Fondurile proprii la finalul lunii septembrie și decembrie 2022 includ impactul OCI quick-fix. Incepand cu 1 ianuarie 2023, tratamentul OCI quick fix a incetat sa se aplice
2. Fondurile proprii la finalul lunii septembrie 2022 includ profitul aferent S1 2022
3. Fondurile proprii la sfârșitul anului 23 septembrie includ impactul dividendului excepțional propus pentru aprobarea GSM (plata a 50% din profitul reportat pentru 2022)
4. Rata fondurilor proprii totale la finalul lunii septembrie 2023 este preliminar
5. MREL prezentat este la nivel subconsolidat, valoare estimată la finalul lunii septembrie 2023
TREA = Valoarea totală a expunerii la risc

4

CONCLUZII



GRUPE SOCIETE GENERALE

REZULTATE FINANCIARE SOLIDE ȘI ACCELERAREA DIGITALĂ PENTRU CONSOLIDAREA SPRIJINULUI OFERIT ECONOMIEI

- În primele 9 luni ale anului 2023, BRD a acționat pe deplin în rolul său de finanțator al economiei
 - ✓ ritm remarcabil al activității de creditare (+10% an/an) sprijit în principal de împrumuturile acordate companiilor (+20% an/an)
 - ✓ împrumuturile pe segmentul retail au menținut un impuls puternic susținut de creditele de consum, în timp ce creditele pentru locuințe au fost reziliente în cadrul unei piețe în scădere, având în vedere condițiile de rate ridicate
 - ✓ bază de depozite diversificată și granulară, consolidată în continuare
 - ✓ penetrare ridicată a aplicației de mobil YouBRD, 1,33 milioane de utilizatori la finalul lunii septembrie 2023
- BRD a obținut rezultate financiare solide
 - ✓ creșterea veniturilor susținută de volumele dinamice și impactul pozitiv al creșterii ratelor
 - ✓ atenție sporită în controlul costurilor
 - ✓ calitate solidă a activelor, reflectată de reluări nete de provizioane în costul riscului și de nivelul solid al indicatorilor de risc
 - ✓ profitabilitate ridicată: profit net +20,8% an/an, ROE 21% în primele 9 luni 2023
- Poziții de capital și de lichiditate, confortabile, ce confirmă o capacitate solidă de sprijinire a activității de creditare, remunerând în același timp investiția acționarilor

5

SESIUNE Q&A



GRUPE SOCIETE GENERALE

6.

ANEXE

GRUP BRD – CIFRE CHEIE

BRD INDIVIDUAL – CIFRE CHEIE

BRD EVOLUTIA PRETULUI ACTIUNI

GLOSAR - SEGMENTAREA CLIENTILOR



GRUPE SOCIETE GENERALE

Rezultate financiare

RON m	Q3-2023	Q3-2022	Variatie	9M-2023	9M-2022	Variatie
Venit net bancar	969	900	+7.8%	2,831	2,541	+11.4%
Cheltuieli operationale	(447)	(423)	+5.5%	(1,390)	(1,276)	+9.0%
Profit operational brut	523	476	+9.8%	1,441	1,265	+13.9%
Costul net al riscului	30	9	3.3x	35	(37)	n.a.
Profit net	459	399	15.2%	1,227	1,016	+20.8%
Cost/Venit	46.1%	47.0%	-1.0 pt	49.1%	50.2%	-1.1 pt
ROE	21.6%	26.0%	-4.4 pt	20.9%	16.7%	+4.1 pt

Credite si depozite

RON bn	Sep-23	Sep-22	vs. Sep 22
Credite nete inclusiv leasing (RON mld)	41.3	37.5	+10.1%
Retail	25.1	24.1	+4.4%
Companii	16.2	13.5	+20.1%
Total depozite (RON mld)	60.6	55.2	+9.8%
Retail	38.6	36.0	+7.2%
Companii	22.0	19.2	+14.7%
Credite nete/ Depozite	68.2%	68.1%	+0.1 pt

RON m		Q3-2023	Q3-2022	Variatie	9M-2023	9M-2022	Variatie
Rezultate financiare	Venit net bancar	924	857	+7.8%	2,728	2,449	+11.4%
	Cheltuieli operationale	(427)	(401)	+6.5%	(1,332)	(1,207)	+10.3%
	Profit operational brut	497	456	+8.9%	1,396	1,241	+12.5%
	Costul net al riscului	29	8	3.9x	28	(45)	n.a.
	Profit net	439	381	+15.2%	1,191	998	+19.4%
	Cost/Venit	46.2%	46.8%	-0.5 pt	48.8%	49.3%	-0.5 pt
	ROE	21.7%	19.7%	+2.0 pt	21.3%	17.2%	+4.2 pt

RON bn		Sep-23	Sep-22	vs. Sep-22
Credite si depozite	Credite nete (RON mld)	39.0	35.5	+9.9%
	Retail	24.0	22.9	+4.8%
	Companii	14.9	12.5	+19.5%
	Total depozite (RON mld)	60.8	55.3	+9.9%
	Retail	38.6	36.0	+7.2%
	Companii	22.2	19.3	+15.1%
Credite nete/ Depozite	64.1%	64.1%	0.0 pt	

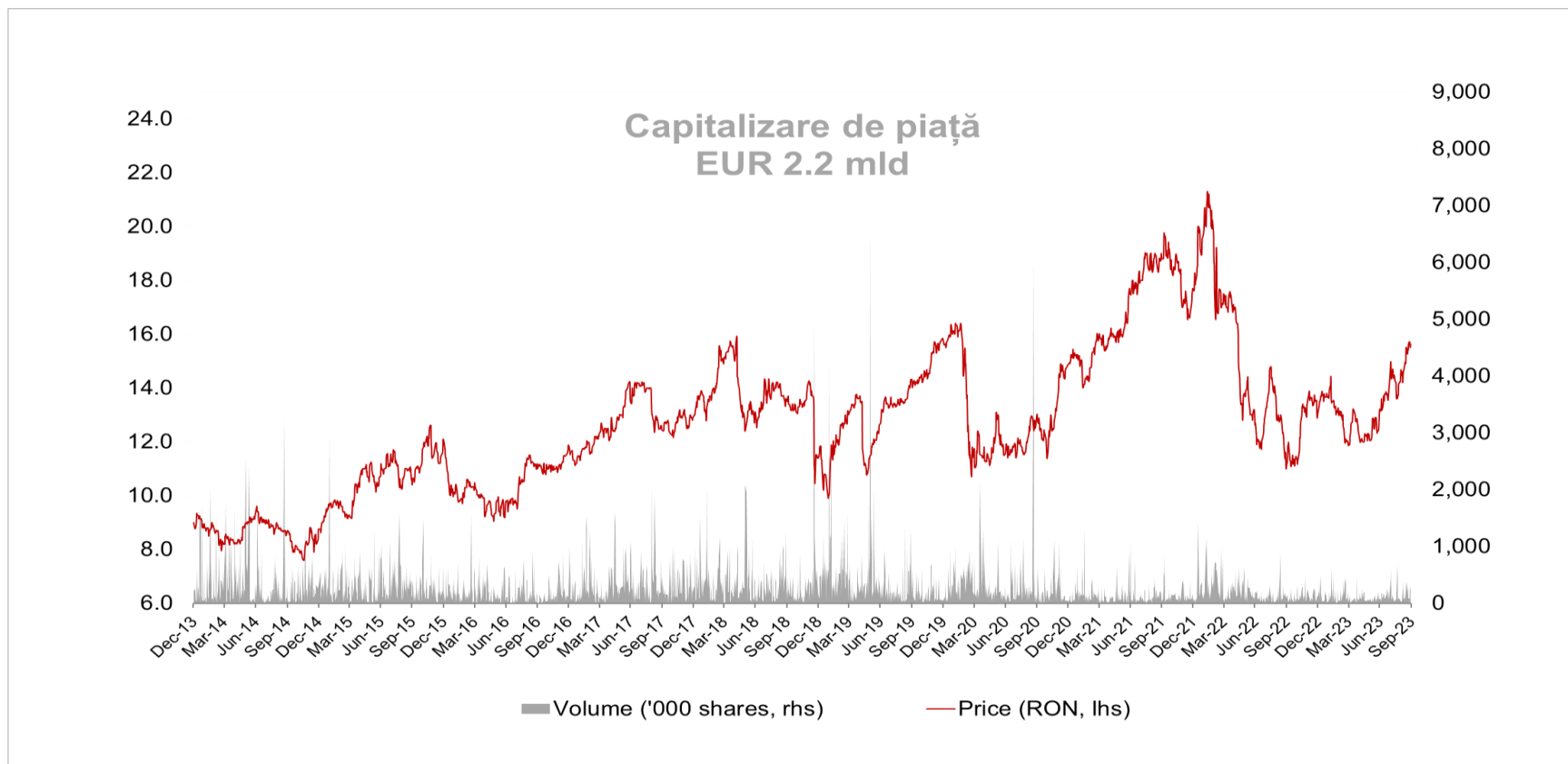
Adecvarea capitalului	Indicator de solvabilitate	19.4%	22.0%	-2.6 pt
	Numar de sucursale	432	470	-38

CAR la finalul lunii septembrie 23 este preliminar; fondurile proprii includ impactul dividendului excepțional propus pentru aprobarea în AGA (50 % din profitul reportat pentru 2022)

Fondurile proprii la finalul lunii septembrie 2022 includ profitul net S1 2022.

Fondurile proprii la sfârșitul lunii septembrie 2022 includ impactul OCI quick-fix. Începând cu 1 ianuarie 2023 acest tratament și-a încetat valabilitatea.

BRD | EVOLUȚIA PREȚULUI ACȚIUNII



- BRD face parte din principalii indici de piață ai Bursei de Valori din București (BVB)
- Prețul acțiunilor BRD a fost de 15,62 RON la finalul lunii septembrie 2023, +41% an/an și +20,2% fata de finalul anului 2022

- Categoria **Retail** este alcătuită din următoarele segmente de clienți:
 - **Persoane fizice** - BRD oferă clienților persoane fizice o gamă de produse bancare, cum ar fi: produse de economisire și depozitare, credite de consum și ipotecare, descoperiri de cont, carduri de credit, transfer de fonduri și facilitati de plata
 - **Companii mici** – companii cu o cifră de afaceri anuală mai mică de 1 milion EUR și cu o expunere agregată la nivel de grup mai mică de 0,3 milioane EUR. O gama de produse standardizata este oferita companiilor mici și persoanelor fizice autorizate: produse de economisire și depozitare, credite, transfer de fonduri și alte facilitati de plata, etc.
- Categoria **Companii** este alcătuită din următoarele segmente de clienți:
 - **Intreprinderi mici și mijlocii** - companii cu o cifră de afaceri anuală cuprinsă între 1 milion EUR și 50 milioane EUR și cu o expunere agregată la nivel de grup mai mare de 0,3 milioane EUR. Banca oferă IMM-urilor o gamă de produse bancare, cum ar fi: produse de economisire și depozitare, împrumuturi și alte facilități de credit, transferuri și servicii de plată.
 - **Companii mari**, BRD oferă clienților o gamă de produse și servicii bancare, inclusiv credite și depozite, gestionarea de numerar, consultanță de investiții, activități în domeniul valorilor mobiliare, proiecte și tranzacții de finanțare structurată, credite sindicalizate, tranzacții garantate cu active. Segmentul companii mari include companii cu o cifră de afaceri anuală mai mare de 50 milioane EUR, municipalități, sectorul public și alte instituții financiare.



BRD GROUPE SOCIETE GENERALE - RELAȚII CU INVESTITORII

+4 021 380 47 62 | investor@brd.ro; www.brd.ro