

PRICELESS.COM/BRD

Platforma este disponibilă exclusiv deținătorilor de carduri **Mastercard BRD Premium** și oferă acces la o serie de experiențe de neuitat și un catalog exclusivist de oferte în orașele în care locuiești și călătorești.

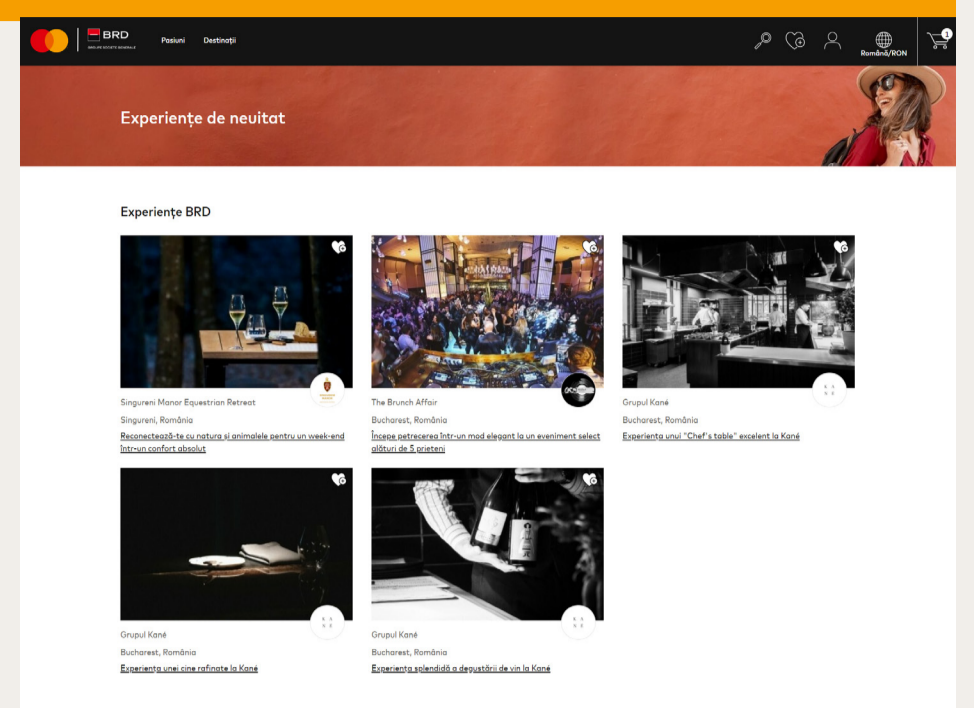
În funcție de specificul lor, experiențele și ofertele pot fi rezervate fără cost sau pot fi achiziționate direct de pe platforma Priceless sau de la comerciantul partener.

1 Accesează platforma

priceless.com/BRD

Pagina de start conține următoarele secțiuni:

- Experiențe exclusive BRD
- Beneficii BRD
- Beneficii locale
- Experiențe globale
- Programul European de Privilegii



În momentul în care vei da click pe una dintre ofertele din categoriile de mai sus pentru a afla detalii, ți se va cere să te înregistrezi cu un cont de utilizator.

2 Creează-ți cont

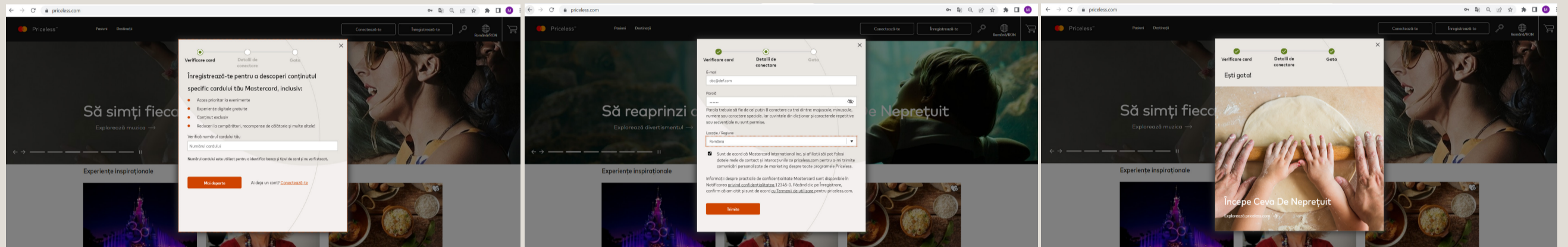
Pentru a beneficia de ofertele și experiențele de pe platformă, trebuie să îți creezi un cont de utilizator.

- 1 Introduci nr. PAN* al cardului tău Mastercard de la BRD pentru verificarea eligibilității participării la program.
- 2 Introduci adresa de email și parola cu care vrei să te conectezi pe priceless.com

După introducerea corectă a informațiilor vei primi un mesaj de succes și un email de bun venit pe platformă.

- 3 Pentru completarea detaliilor contului tău, accesează secțiunea **"Contul meu Priceless"** și înregistrează-ți cardul preferat.

*Numărul PAN = cele 16 cifre de pe fața cardului



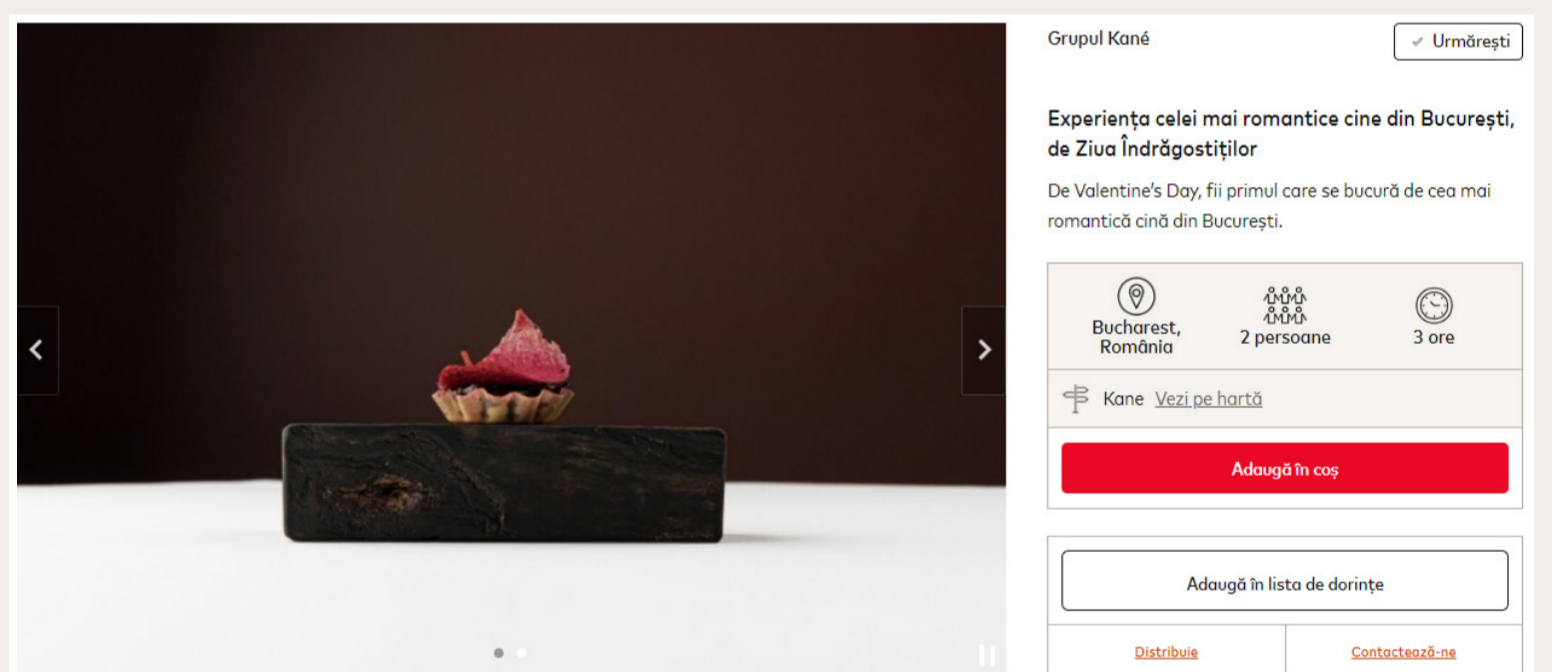
3 Revendică o experiență sau un beneficiu

Prin intermediul platformei poți beneficia sau achiziționa oricare dintre experiențele locale sau globale afișate.

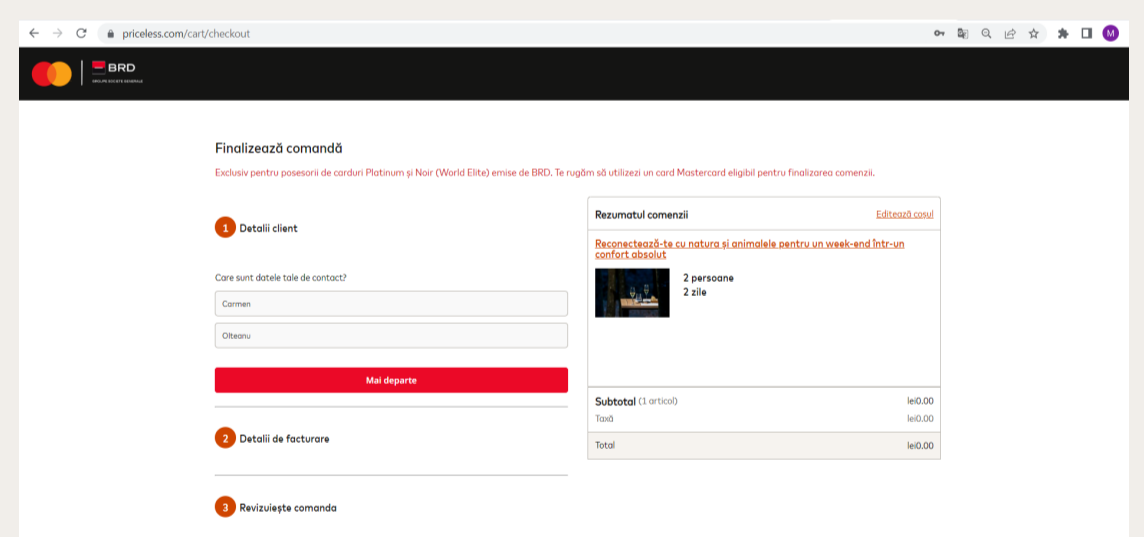
În afara experiențelor gratuite, există și o serie de experiențe ce vor trebui achitate, fie prin intermediul website-ului, fie direct la comerciant/partener.

Pentru a revendica o experiență/ofertă trebuie să fii înregistrat și logat în contul tău.

- 1 Selectează experiența dorită.
- 2 Click pe butonul "Adaugă în coș".
- 3 După adăugarea în coș, vei fi redirecționat în pagina de checkout unde vei introduce detaliile de contact.

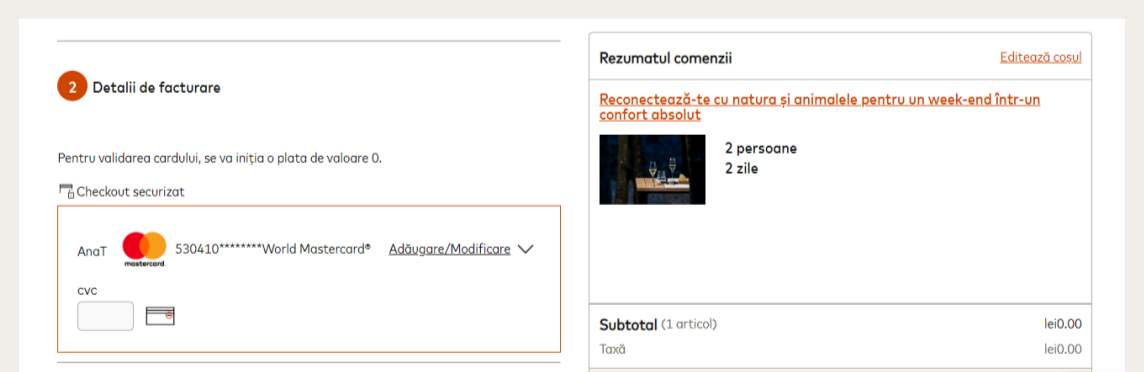


- 4 Dacă ai salvat în profilul tău de utilizator datele unui card Mastercard de la BRD eligibil, ele vor fi pre-completate.

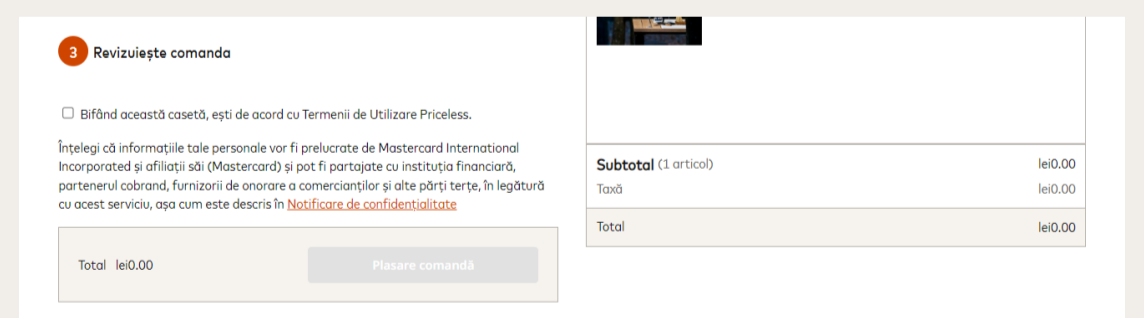


Dacă e prima oară când rezervi o experiență de pe site folosind acest card, va fi inițiată o verificare a acestuia printr-o plată cu valoare zero.

- 5 În ultimul pas trebuie să te asiguri că ai luat la cunoștință Termenii și Condițiile și să bifezi căsuța aferentă.



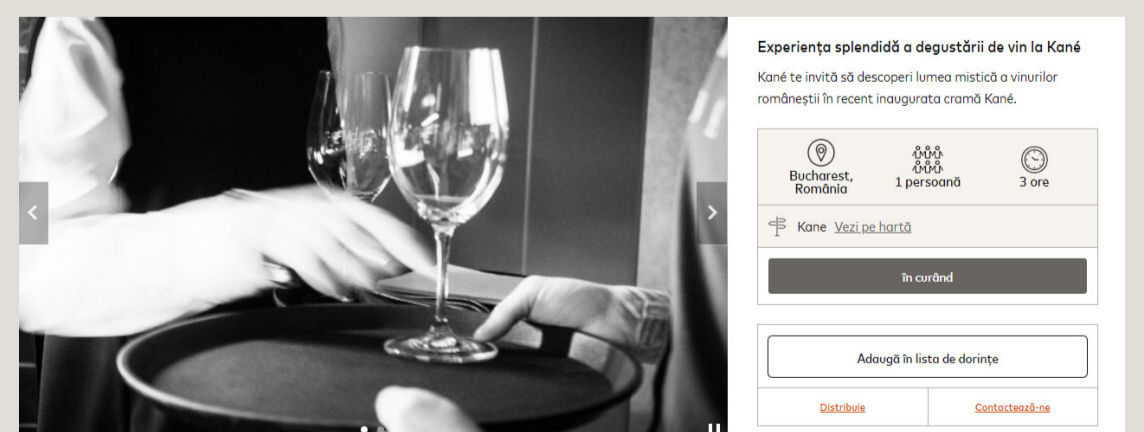
- 6 După finalizarea comenzii, vei primi via email detalii complete despre experiența rezervată și pașii următori pe care trebuie să îi urmezi.



4 Stările unei experiențe

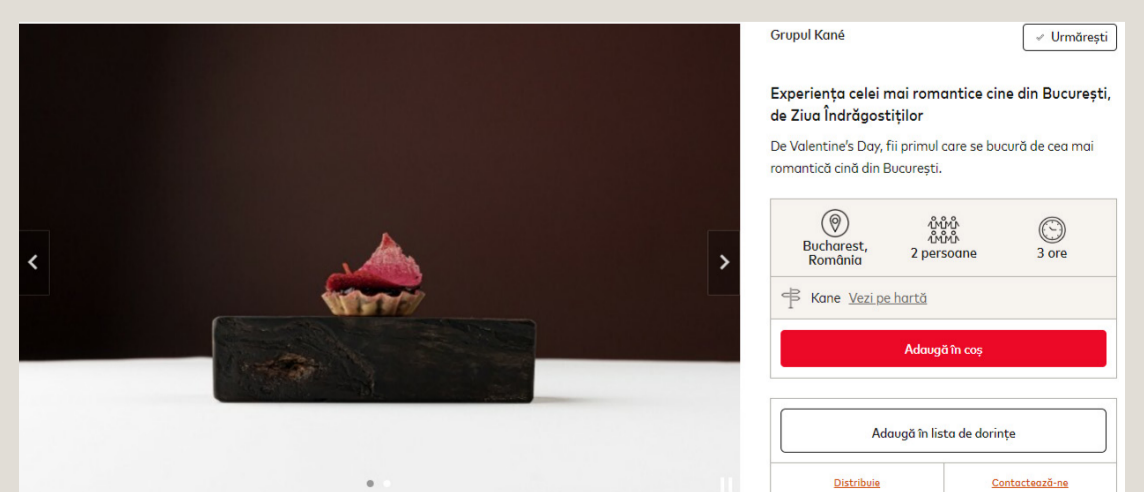
"In curând"

Experiența apare pe platformă împreună cu toate detaliile, dar nu poate fi revendicată încă.



Starea activă

Experiența poate fi revendicată pe loc prin adăugare în coș.



"Sold out"

Apare în momentul în care numărul de experiențe din inventar este epuizat. Aceasta are activă funcționalitatea "Waitlist" care poate trimite o notificare pe email în momentul în care stocul este reînnoit.

