


BRD – Groupe Société Générale S.A.

SITUATII FINANCIARE INTERIMARE


Pentru perioada incheiata la
30 Iunie 2017


BRD – Groupe Société Générale S.A.
SITUATIA CONSOLIDATA SI INDIVIDUALA A POZITIEI FINANCIARE
la 30 iunie 2017
(Sume in mii lei)

	Note	Grup		Banca	
		Neauditat (*)		30 iunie	31 decembrie
		30 iunie 2017	31 decembrie 2016	2017	2016
ACTIVE					
Disponibilitati		1,712,520	1,800,529	1,712,494	1,800,506
Creante asupra Bancii Centrale	4	4,107,620	5,339,460	4,107,620	5,339,460
Creante asupra institutiilor financiare	5	2,762,696	1,998,271	2,744,015	1,971,333
Instrumente financiare derivate si titluri de tranzactie	6	721,927	1,203,282	721,927	1,203,299
Credite si avansuri acordate clientelei	7	29,084,626	27,838,705	28,586,522	27,384,110
Creante din leasing financiar	8	682,730	663,517	-	-
Active financiare disponibile pentru vanzare	9	12,199,335	11,609,855	12,177,367	11,585,000
Investitii in asociati si subsidiare		133,526	134,071	158,997	158,997
Imobilizari corporale	10	828,703	833,580	820,999	825,393
Investitii imobiliare	10	13,239	13,946	13,239	13,946
Fondul comercial	11	50,130	50,130	50,130	50,130
Imobilizari necorporale	12	95,675	90,250	92,233	86,070
Impozitul amanat activ	17	64,377	65,060	61,393	61,321
Alte active	13	338,660	240,836	290,400	178,018
Total active		52,795,764	51,881,492	51,537,336	50,657,583
DATORII SI CAPITALURI PROPRII					
Depozite interbancare	14	567,387	531,601	567,387	531,601
Depozitele clientelei	15	43,059,883	42,192,749	43,118,431	42,290,738
Imprumuturi atrase	16	1,047,381	1,101,558	78,157	138,451
Instrumente financiare derivate si titluri de tranzactie	6	156,151	211,032	156,154	211,066
Datoria cu impozitul curent	17	104,692	142,082	102,250	140,124
Impozitul amanat datorie	17	902	710	-	-
Alte datorii	18	939,396	1,027,927	898,739	978,420
Total datorii		45,875,792	45,207,659	44,921,118	44,290,400
Capital social	19	2,515,622	2,515,622	2,515,622	2,515,622
Alte rezerve		282,114	272,047	279,760	272,047
Rezultat reportat si rezerve de natura instrumentelor de capital		4,071,176	3,835,793	3,820,836	3,579,514
Interese care nu controleaza		51,060	50,371	-	-
Total capitaluri proprii		6,919,972	6,673,833	6,616,218	6,367,183
Total datorii si capitaluri proprii		52,795,764	51,881,492	51,537,336	50,657,583


 Giovanni Luca Soma
 Presedinte al Consiliului de Administratie


 Petre Bunescu
 Director General Adjunct


 François Bloch
 Director General


 Stéphane Fortin
 Director Executiv Financiar

Notele atasate sunt parte integranta a acestor situatii financiare interimare

(*) Neauditat / nerevizuit de catre auditorul financiar

BRD – Groupe Société Générale S.A.
SITUATIA CONSOLIDATA SI INDIVIDUALA A PROFITULUI SAU PIERDERII
pentru perioada incheiata la 30 iunie 2017
(Sume in mii lei)

	Note	Grup		Banca	
		Neauditat (*)	Neauditat (*)	6 luni incheiate la	6 luni incheiate la
		6 luni incheiate la	6 luni incheiate la	30 iunie 2017	30 iunie 2016
Venituri din dobanzi si similare	20	902,889	905,619	842,004	847,544
Cheltuieli cu dobanzile si similare	21	(74,770)	(120,549)	(70,064)	(113,216)
Venituri nete din dobanzi		828,119	785,070	771,940	734,328
Venituri din comisioane, net	22	367,387	381,397	349,293	364,698
Castiguri din diferente de curs		172,425	95,665	172,072	95,590
Castiguri din instrumente financiare derivate si titluri de tranzactie	23	(47,999)	34,648	(48,212)	34,393
Castiguri din active financiare disponibile pentru vanzare		2,055	121,394	2,055	121,326
Castiguri din asociati		16,521	10,734	19,420	16,939
Alte venituri	24	3,114	4,965	26,747	14,048
Venituri operationale		1,341,622	1,433,873	1,293,315	1,381,322
Cheltuieli cu personalul	26	(339,394)	(338,467)	(317,380)	(316,466)
Amortizarea si deprecierea imobiliarilor corporale si necorporale	27	(62,435)	(63,522)	(60,868)	(61,559)
Contributia la Fondul de Garantare a Depozitelor si la Fondul de Rezolutie	25	(70,750)	(65,139)	(70,750)	(65,139)
Alte cheltuieli operationale	28	(247,818)	(238,322)	(232,156)	(223,886)
Total cheltuieli operationale		(720,397)	(705,450)	(681,154)	(667,050)
Profit operational, net		621,225	728,423	612,161	714,272
Costul net al riscului	29	269,791	(282,404)	274,126	(270,484)
Profit brut (inainte de impozitul pe profit)		891,016	446,019	886,287	443,788
Cheltuiala cu impozitul pe profit curent	17	(141,630)	(53,101)	(137,771)	(49,769)
(Cheltuiala) / Venitul din impozitul pe profit amanat	17	595	(11,891)	1,542	(11,878)
Total impozit pe profit		(141,035)	(64,992)	(136,229)	(61,647)
Profitul perioadei financiare		749,981	381,027	750,058	382,141
Profit atribuibil actionarilor societatii mama		744,119	378,009		
Profit atribuibil intereselor care nu controleaza		5,862	3,018		
Rezultat pe actiune de baza (in RON)	35	1.0678	0.5424	1.0763	0.5483

Notele atasate sunt parte integranta a acestor situatii financiare interimare

(*) Neauditat / nerevizuit de catre auditorul financiar

BRD – Groupe Société Générale S.A.
SITUATIA CONSOLIDATA SI INDIVIDUALA A REZULTATULUI GLOBAL
pentru perioada incheiata la 30 iunie 2017
(Sume in mii lei)

	Grup		Banca	
	Neauditat (*)	Neauditat (*)		
	6 luni incheiate la 30 iunie 2017	6 luni incheiate la 30 iunie 2016	6 luni incheiate la 30 iunie 2017	6 luni incheiate la 30 iunie 2016
Profitul perioadei financiare	749,981	381,027	750,058	382,141
Elemente ale rezultatului global care au fost sau ar putea fi reclassificate in contul de profit si pierdere in perioadele urmatoare	10,067	(49,498)	7,713	(49,498)
Castiguri / (Pierderi) din active financiare disponibile pentru vanzare	7,713	(49,498)	7,713	(49,498)
Sume reclassificate in contul de profit si pierdere	(2,055)	(121,394)	(2,055)	(121,326)
Diferente din reevaluare	11,238	62,468	11,238	62,400
Impozitul pe profit	(1,470)	9,428	(1,470)	9,428
Diferente de curs valutar aferente operatiunilor din strainatate	2,354	-	-	-
Alte elemente ale rezultatului global, dupa taxe	10,067	(49,498)	7,713	(49,498)
Total rezultat global al perioadei, dupa taxe	760,048	331,529	757,771	332,643
Atribuibil:				
Actionarilor societatii mama	754,186	328,511		
Interese care nu controleaza	5,862	3,018		

Notele atasate sunt parte integranta a acestor situatii financiare interimare

(*) Neauditat / nerevizuit de catre auditorul financiar

BRD – Groupe Société Générale S.A.
SITUATIA CONSOLIDATA SI INDIVIDUALA A MODIFICARILOR CAPITALURILOR PROPRII
pentru perioada incheiata la 30 iunie 2017
(Sume in mii lei)

Grup Neauditat (*)

	Atribuibil capitalului actionarilor societatii mama						Total capitaluri
	Alte rezerve				Rezultat reportat si rezerve de natura instrumentelor de capital	Interese care nu controleaza	
	Capital social	Rezerve privind activele disponibile pentru vanzare	Rezerve privind planul de pensii	Rezerve din conversie			
31 decembrie 2015	2,515,622	380,308	12,442	-	3,299,819	49,252	6,257,443
Rezultat global total	-	(49,498)	-	-	378,009	3,018	331,529
Profit, net	-	-	-	-	378,009	3,018	381,027
Alte elemente ale rezultatului global	-	(49,498)	-	-	-	-	(49,498)
Tranzacții cu plata pe baza de actiuni	-	-	-	-	1,452	-	1,452
Distribuirea dividendelor	-	-	-	-	(223,008)	(4,850)	(227,858)
30 iunie 2016	2,515,622	330,810	12,442	-	3,456,272	47,420	6,362,566

	Atribuibil capitalului actionarilor societatii mama						Total capitaluri
	Alte rezerve				Rezultat reportat si rezerve de natura instrumentelor de capital	Interese care nu controleaza	
	Capital social	Rezerve privind activele disponibile pentru vanzare	Rezerve privind planul de pensii	Rezerve din conversie			
31 decembrie 2016	2,515,622	276,697	(4,650)	-	3,835,793	50,371	6,673,833
Rezultat global total	-	7,713	-	2,354	744,119	5,862	760,048
Profit, net	-	-	-	-	744,119	5,862	749,981
Alte elemente ale rezultatului global	-	7,713	-	2,354	-	-	10,067
Tranzacții cu plata pe baza de actiuni	-	-	-	-	-	-	-
Distribuirea dividendelor	-	-	-	-	(508,736)	(5,173)	(513,909)
30 iunie 2017	2,515,622	284,410	(4,650)	2,354	4,071,176	51,060	6,919,972

Notele atasate sunt parte integranta a acestor situatii financiare interimare

(*) Neauditat / nerevizuit de catre auditorul financiar

BRD – Groupe Société Générale S.A.
SITUATIA CONSOLIDATA SI INDIVIDUALA A MODIFICARILOR CAPITALURILOR PROPRII
pentru perioada incheiata la 30 iunie 2017
(Sume in mii lei)

Banca

	Alte rezerve			Rezultat reportat si rezerve de natura instrumentelor de capital	Total capitaluri
	Capital social	Rezerve privind activele disponibile pentru vanzare	Rezerve privind planul de pensii		
31 decembrie 2015	2,515,622	380,308	12,442	3,072,817	5,981,189
Rezultat global total	-	(49,498)	-	382,141	332,643
Profit, net	-	-	-	382,141	382,141
Alte elemente ale rezultatului global	-	(49,498)	-	-	(49,498)
Tranzacții cu plata pe baza de actiuni	-	-	-	1,424	1,424
Distribuirea dividendelor	-	-	-	(223,008)	(223,008)
30 iunie 2016	2,515,622	330,810	12,442	3,233,374	6,092,248

	Alte rezerve			Rezultat reportat si rezerve de natura instrumentelor de capital	Total capitaluri
	Capital social	Rezerve privind activele disponibile pentru vanzare	Rezerve privind planul de pensii		
31 decembrie 2016	2,515,622	276,697	(4,650)	3,579,514	6,367,183
Rezultat global total	-	7,713	-	750,058	757,771
Profit, net	-	-	-	750,058	750,058
Alte elemente ale rezultatului global	-	7,713	-	-	7,713
Distribuirea dividendelor	-	-	-	(508,736)	(508,736)
30 iunie 2017	2,515,622	284,410	(4,650)	3,820,836	6,616,218

Notele atasate sunt parte integranta a acestor situatii financiare interimare

(*) Neauditat / nerevizuit de catre auditorul financiar

BRD – Groupe Société Générale S.A.
SITUATIA CONSOLIDATA SI INDIVIDUALA A FLUXURILOR DE TREZORERIE
pentru perioada incheiata la 30 iunie 2017
(Sume in mii lei)

Note	Grup		Banca	
	Neauditat (*)	Neauditat (*)	Neauditat (*)	Neauditat (*)
	6 luni incheiate la 30 iunie 2017	6 luni incheiate la 30 iunie 2016	6 luni incheiate la 30 iunie 2017	6 luni incheiate la 30 iunie 2016
Fluxurile de trezorerie ale activitatii operationale				
Profit inainte de impozit	891,016	446,019	886,287	443,788
<i>Ajustari pentru elementele nemonetare</i>				
Cheltuieli cu deprecierea si amortizarea si pierdere/(castig) net cu scoaterea din gestiune a activelor corporale si necorporale	27	62,435	63,522	60,868
Plati bazate pe actiuni	-	1,452	-	1,424
Pierdere din reevaluarea investitiilor	546	6,205	-	-
Deprecierea creditelor si alte cheltuieli cu provizioanele	18,29	122,950	344,274	111,822
Plati privind impozitul pe profit	(38,896)	(19,613)	(35,520)	(17,031)
	1,038,051	841,859	1,023,457	819,313
Profit inainte de modificarea activelor si pasivelor operationale				
Modificari ale activelor si pasivelor din activitatea operationala				
Rezerve minime obligatorii la BNR	1,231,840	3,586,668	1,231,840	3,586,668
Conturi si depozite interbancare	78,269	157,998	70,811	157,254
Active disponibile pentru vanzare	(579,413)	(1,171,905)	(584,654)	(1,172,540)
Credite	(1,348,910)	(1,361,722)	(1,292,580)	(1,320,156)
Creante din leasing	(19,213)	(90,465)	-	-
Alte active	384,809	451,956	370,460	477,914
Depozite interbancare	35,786	145,052	35,786	145,052
Depozitele clientelei	867,134	(908,564)	827,693	(921,560)
Alte datorii	(303,306)	(30,335)	(296,372)	(56,644)
Total modificari ale activelor si pasivelor operationale	346,996	778,683	362,984	895,988
Disponibilitati din activitati operationale	1,385,047	1,620,543	1,386,441	1,715,301
Activitati de investitii				
Achizitii titluri de participatie	-	(1,470)	-	(1,470)
Achizitii de active corporale si necorporale	10,12	(62,291)	(31,699)	(61,944)
Incasari din vanzarea de active corporale si necorporale	14	7	14	7
Disponibilitati din activitati de investitii	(62,277)	(33,162)	(61,930)	(32,922)
Activitati de finantare				
Incasarea imprumuturilor	269,091	474,072	980	18,651
Rambursarea imprumuturilor	(323,268)	(516,431)	(61,274)	(160,829)
Plati de dividende	(513,911)	(224,039)	(508,736)	(219,189)
Disponibilitati nete din activitati de finantare	(568,088)	(266,398)	(569,030)	(361,367)
Modificari nete in disponibilitati si asimilate	754,682	1,320,982	755,481	1,321,012
Disponibilitati si asimilate la inceputul perioadei	3,511,237	3,265,893	3,510,408	3,265,032
Disponibilitati si asimilate la sfarsitul perioadei	4,265,919	4,586,875	4,265,889	4,586,044
Fluxuri operationale din dobanzi si dividende				
	Grup		Banca	
	6 luni incheiate la 30 iunie 2017	6 luni incheiate la 30 iunie 2016	6 luni incheiate la 30 iunie 2017	6 luni incheiate la 30 iunie 2016
Dobanzi platite	84,527	152,265	79,807	144,564
Dobanzi incasate	1,187,558	1,078,431	1,123,370	1,019,348
Dividende primite	20,392	24,253	44,995	28,913

Imprumuturile netrase care pot fi disponibile pentru activitati operationale viitoare sunt in valoare de 683,085 (31 Decembrie 2016: 681,165) si reprezinta o linie de lichiditate incheiata cu societatea mama pentru scopuri potentiale de finantare conform solicitarii reglementarilor bancare din Romania privind managementul lichiditatii.

Notele atasate sunt parte integranta a acestor situatii financiare interimare

(*) Neauditat / nerevizuit de catre auditorul financiar

BRD – Groupe Société Générale S.A.
NOTE CONSOLIDATE SI INDIVIDUALE LA SITUATIILE FINANCIARE INTERIMARE
pentru perioada incheiata la 30 iunie 2017
(Sume in mii lei)

1. Informatii generale

BRD-Groupe Societe Generale (“Banca” sau “BRD”) este o societate pe actiuni inregistrata in Romania. Banca si-a inceput activitatea ca societate bancara cu capital de stat la sfarsitul anului 1990, prin preluarea patrimoniului fostei Banci de Investitii. Banca are sediul central si sediul social in Bucuresti, Blvd Ion Mihalache nr. 1-7.

BRD impreuna cu filialele ei („Grupul”) ofera o gama larga de servicii bancare si financiare destinate persoanelor fizice si juridice, conform legislatiei in vigoare. Grupul accepta depozite de la populatie si acorda imprumuturi si leasing-uri, desfasoara transfer de fonduri in Romania si in strainatate, efectueaza schimburi valutare si furnizeaza alte servicii financiare pentru clientii sai persoane fizice si juridice.

Societatea mama este Societe Generale S.A. la 30 iunie 2017 (“Societatea mama” sau “SG”).

Banca are la 30 iunie 2017, 790 unitati in tara (810 la 31 decembrie 2016).

Numarul mediu de angajati activi ai Grupului in primul semestru al anului 2017 a fost de 7,552 (2016: 7,761), iar numarul total de angajati activi ai Grupului la sfarsitul perioadei a fost de 7,539 (7,605 la 31 decembrie 2016).

Numarul mediu de angajati activi ai Bancii in primul semestru al anului 2017 a fost de 6,989 (2016: 7,205), iar numarul total de angajati activi ai Bancii la sfarsitul perioadei a fost de 6,957 (7,043 la 31 decembrie 2016).

Angajatii activi sunt angajatii cu norma intreaga (excluzandu-i pe cei in concediu de maternitate si cei in concediu medical de lunga durata).

BRD-Groupe Societe Generale este cotata la Bursa de Valori Bucuresti („BVB”) incepand cu 15 ianuarie 2001.

Structura actionariatului se prezinta astfel:

	<u>30 iunie 2017</u>	<u>31 decembrie 2016</u>
Societe Generale France	60.17%	60.17%
Fondul Proprietatea	3.64%	3.64%
SIF Transilvania	3.23%	3.28%
Fondul de Pensii Administrat Privat NN/NN Pensii	2.83%	2.46%
Persoane Juridice	26.84%	27.20%
Persoane fizice	3.29%	3.25%
Total	<u>100.00%</u>	<u>100.00%</u>

Notele atasate sunt parte integranta a acestor situatii financiare interimare

(*) Neauditat / nerevizuit de catre auditorul financiar

BRD – Groupe Société Générale S.A.
NOTE CONSOLIDATE SI INDIVIDUALE LA SITUATIILE FINANCIARE INTERIMARE
pentru perioada incheiata la 30 iunie 2017
(Sume in mii lei)

2. Bazele pregatirii

a) Bazele pregatirii

Situatiile financiare individuale interimare pentru perioada incheiata la 30 iunie 2017 sunt ale Bancii BRD-Groupe Societe Generale. Acestea sunt revizuite de catre Ernst & Young Assurance Services SRL in concordanta cu Standardele Internationale de Raportare Interimara (ISRE 2410), *Revizuirea Situatiilor Financiare Interimare efectuate de catre auditorul independent al entitatii*. Situatiile financiare interimare la nivel consolidat la 30 iunie 2017 si 30 iunie 2016 nu sunt auditate sau revizuite (referinte au fost incluse in situatiile financiare si in notele explicative).

Situatiile financiare interimare pentru perioada de 6 luni incheiata la 30 iunie 2017 au fost pregatite in conformitate cu IAS 34 *Raportare financiara interimara*.

Situatiile financiare interimare nu includ toate informatiile si prezentarile cerute in situatiile financiare anuale si ar trebui citite impreuna cu situatiile financiare anuale ale Grupului aferente anului 2016. In conformitate cu Regulamentele Europene 1606/2002 din 19 Iulie 2002, privind aplicarea Standardelor Internationale de Contabilitate si Ordinul 27/2010 al Bancii Nationale a Romaniei cu modificarile ulterioare, BRD a intocmit situatiile financiare consolidate si individuale pentru anul incheiat la 31 Decembrie 2016 conform cu Standardele Internationale de Raportare Financiara („IFRS”), adoptate de Uniunea Europeana („UE”).

Situatiile financiare interimare consolidate contin situatia consolidata a pozitiei financiare, situatia consolidata a profitului sau pierderii, situatia consolidata a rezultatului global, situatia consolidata a modificarilor in capitaluri proprii, situatia consolidata a fluxurilor de trezorerie si o selectie de note explicative.

Situatiile financiare interimare individuale contin situatia individuala a pozitiei financiare, situatia individuala a profitului sau pierderii, situatia individuala a rezultatului global, situatia individuala a modificarilor in capitaluri proprii, situatia individuala a fluxurilor de trezorerie si o selectie de note explicative.

Cifrele din situatiile financiare interimare individuale si consolidate sunt prezentate in lei romanesti (“RON”), care reprezinta pentru Grup si filialele sale moneda functionala si de prezentare, rotunjite la 1.000 unitati, cu exceptia situatiilor in care este indicat in mod specific altfel. Situatiile financiare interimare consolidate si individuale au fost intocmite in baza costului istoric, cu exceptia investitiilor disponibile pentru vanzare, instrumentelor financiare derivate, alte active sau datorii financiare detinute pentru tranzactionare sau a activelor si datoriilor financiare la valoarea justa prin contul de profit si pierdere, care sunt toate evaluate la valoarea justa.

Conducerea Bancii a facut o evaluare a capacitatii bancii in ceea ce priveste principiul continuitatii activitatii si este convinsa ca banca are resurse pentru a-si continua activitatea in viitorul previzibil. In plus, managementul nu are cunostinta de incertitudini semnificative care pot cauza indoieli semnificative asupra capacitatii bancii de a-si continua activitatea. De aceea, situatiile financiare continua sa fie elaborate pe baza principiului continuitatii activitatii.

b) Bazele consolidarii

Situatiile financiare interimare consolidate cuprind situatiile financiare ale BRD Groupe Société Générale si ale filialelor sale la 30 iunie 2017. Situatiile financiare ale filialelor sunt intocmite pentru aceeasi perioada de raportare ca a societatii-mama, folosindu-se politici contabile consecutive.

Notele atasate sunt parte integranta a acestor situatii financiare interimare

(*) Neauditat / nerevizuit de catre auditorul financiar

BRD – Groupe Société Générale S.A.
NOTE CONSOLIDATE SI INDIVIDUALE LA SITUATIILE FINANCIARE INTERIMARE
pentru perioada incheiata la 30 iunie 2017
(Sume in mii lei)

2. Bazele pregatirii (continuare)

b) Bazele consolidarii (continuare)

O filiala este o intreprindere asupra careia Banca exercita controlul. Un investitor controleaza atunci cand este expus, sau are drepturi la castiguri variabile din implicarea sa si are capacitatea de a afecta aceste castiguri prin puterea sa asupra entitatii in care a investit. Situatiile financiare consolidate includ situatiile financiare ale BRD Groupe Société Générale SA si ale urmatoarelor filiale: BRD Sogelease IFN S.A (detinere de 99.98%, 2016: 99.98%), BRD Finance IFN S.A (detinere de 49%, 2016: 49%), BRD Corporate Finance SRL (detinere 100% , 2016: 100%), BRD Asset Management SAI SA (detinere 99.98%, 2016: 99.98%). Conform definitiei IFRS 12 9(b), Grupul detine controlul BRD Finance IFN S.A. chiar daca detine mai putin de jumatate din drepturile de vot, prin autoritatea de a conduce politicile financiare si de exploatare ale entitatii prin contract sau statut. Toate tranzactiile si soldurile dintre BRD-Groupe Société Générale si filialele consolidate, precum si castigurile si pierderile nerealizate din tranzactii intre banca si filiale, au fost eliminate la consolidare.

Incepand de la 1 octombrie 2014 activitatea BRD Corporate Finance SRL a fost intrerupta temporar pentru o perioada de trei ani.

Grup			
Asociati	Domeniu de activitate	Adresa	%
ALD Automotive SRL	Leasing operational	Ion Mihalache, nr 1-7, sector 1, Bucuresti	20.00%
Mobiasbanca Groupe Societe Generale S.A.	Institutie financiara	Bd Stefan Cel Mare si Sfint nr.81, Chisinau, Republica Moldova	20.00%
BRD Asigurari de Viata SA	Asigurari	Splaiul Independentei nr.15, bloc 100, sector 5, Bucuresti	49.00%
Fondul de Garantare a Creditului Rural IFN SA	Garantarea creditelor	Strada Occidentului nr.5, Bucuresti	33.33%
Biroul de Credit S.A.	Institutie financiara	Strada Sfanta Vineri nr. 29, etaj 4, sector 3, Bucuresti	16.38%
BRD Societate de Administrare a Fondurilor de Pensii Private SA	Gestionare fond de pensii	Splaiul Independentei nr.15, bloc 100, sector 5, Bucuresti	49.00%
BRD Sogelease Asset Rental SRL	Leasing operational	Ion Mihalache, nr 1-7, sector 1, Bucuresti	20.00%
Banca			
Asociati	Domeniu de activitate	Adresa	%
ALD Automotive SRL	Leasing operational	Ion Mihalache, nr 1-7, sector 1, Bucuresti	20.00%
Mobiasbanca Groupe Societe Generale S.A.	Institutie financiara	Bd Stefan Cel Mare si Sfint nr.81, Chisinau, Republica Moldova	20.00%
BRD Asigurari de Viata SA	Asigurari	Splaiul Independentei nr.15, bloc 100, sector 5, Bucuresti	49.00%
Fondul de Garantare a Creditului Rural IFN SA	Garantarea creditelor	Strada Occidentului nr.5, Bucuresti	33.33%
Biroul de Credit S.A.	Institutie financiara	Strada Sfanta Vineri nr. 29, etaj 4, sector 3, Bucuresti	16.38%
BRD Societate de Administrare a Fondurilor de Pensii Private SA	Gestionare fond de pensii	Splaiul Independentei nr.15, bloc 100, sector 5, Bucuresti	49.00%
Filiale	Domeniu de activitate	Adresa	%
BRD Sogelease IFN SA	Leasing financiar	Ion Mihalache, nr 1-7, sector 1, Bucuresti	99.98%
BRD Finance IFN SA	Institutie financiara	Ion Mihalache, nr 1-7, sector 1, Bucuresti	49.00%
BRD Asset Management SAI SA	Administrarea fondurilor	Strada Elefterie nr.18, sector 5, Bucuresti	99.98%
BRD Corporate Finance SRL	Consultanta de afaceri	Ion Mihalache, nr 1-7, sector 1, Bucuresti	100.00%

Filialele sunt consolidate de la data achizitiei, aceasta fiind data la care Banca obtine controlul si continua sa fie consolidate pana la data cand acest control inceteaza.

Capitalurile proprii si profitul net atribuibil intereselor care nu controleaza sunt prezentate separat in situatia pozitiei financiare si in situatia profitului sau pierderii.

Achizițiile de interese care nu controleaza sunt contabilizate, astfel încât diferența dintre suma platita și valoarea justă a activelor nete cumpărate este recunoscută ca fond comercial. Orice diferenta negativa între costul de achizitie si valorile juste ale activelor nete identificabile dobandite (castig la achizitie) este recunoscuta direct in situatia profitului sau pierderii in anul de achizitie.

Notele atasate sunt parte integranta a acestor situatii financiare interimare

(*) Neauditat / nerevizuit de catre auditorul financiar

BRD – Groupe Société Générale S.A.
NOTE CONSOLIDATE SI INDIVIDUALE LA SITUATIILE FINANCIARE INTERIMARE
pentru perioada incheiata la 30 iunie 2017
(Sume in mii lei)

2. Bazele pregatirii (continuare)

b) Bazele consolidarii (continuare)

Banca contabilizeaza investitiile in filiale si asociati, in situatiile financiare interimare la cost mai putin ajustarile de depreciere.

c) Modificari ale politicilor contabile si adoptarea unor IFRS revizuite/modificate

Politicile contabile adoptate sunt consecvente cu cele din exercitiul financiar anterior, cu exceptia urmatoarelor IFRS-uri modificate, care au fost adoptate de Grup la 1 ianuarie 2017:

- **IAS 12: Recunoasterea creantelor privind impozitele amanate aferente pierderilor nerealizate (modificari).** Obiectivul acestor modificari este sa clarifice cerintele referitoare la creantele privind impozitele amanate aferente pierderilor nerealizate, pentru a aborda diversitatea existenta in practica in ceea ce priveste aplicarea *IAS 12 Impozitul pe profit*. Problema specifica a faptului ca, in practica, exista diversitate in aplicare, se refera la existenta unei diferente temporare deductibile la reducerea unei valori juste, la recuperarea unui activ la o valoare mai mare decat valoarea sa contabila, la profituri impozabile viitoare probabile si la evaluarea combinata comparativ cu evaluarea separata. Aceste modificari nu au fost inca adoptate de UE.
- **IAS 7: Initiativa de prezentare a informatiilor (modificari).** Obiectivul acestor modificari este sa furnizeze informatii care sa permita utilizatorilor situatiilor financiare sa evalueze modificarile aparute in privinta datoriilor rezultate din activitati de finantare, incluzand modificari aparute atat din fluxuri de trezorerie, cat si din elemente nemonetare. Modificarile specifica faptul ca o modalitate de indeplinire a cerintelor de prezentare este aceea de a furniza o reconciliere tabelara intre soldurile initiale si cele finale in situatia pozitiei financiare in cazul datoriilor rezultate din activitati de finantare, incluzand modificari din fluxurile de trezorerie aferente activitatii de finantare, modificari rezultate din obtinerea sau pierderea controlului asupra filialelor sau a altor segmente, efectul modificarilor cursurilor de schimb, modificari ale valorii juste si alte tipuri de modificari. Aceste modificari nu au fost inca adoptate de UE.
- **IASB a emis Imbunatatirile Anuale ale IFRS – Ciclul 2014 – 2016**, care reprezinta o colectie de modificari ale IFRS. Imbunatatirea anuala descrisa mai jos nu a fost inca adoptata de UE.
 - **IFRS 12 Prezentarea informatiilor privind interesele in alte entitati:** Modificarea clarifica faptul ca cerintele de prezentare din IFRS 12, cu exceptia celor din informatiile financiare rezumate pentru filiale, asocieri in participatie si entitati asociate, se aplica intereselor unei entitati intr-o filiala, asociere in participatie si entitate asociata care sunt clasificate drept detinute in vederea vanzarii, detinute in vederea distributiei sau activitate intrerupta conform IFRS 5.

d) Standarde si interpretari emise dar care nu au intrat inca in vigoare

Standardele emise, dar care nu au intrat inca in vigoare la data emiterii situatiilor financiare la nivel consolidat si individual ale Grupului si Bancii, sunt enumerate mai jos. Grupul si Banca se asteapta ca aceasta lista de standarde si interpretari emise sa fie aplicabila la o data viitoare. Grupul si Banca intentioneaza sa adopte aceste standarde atunci cand acestea vor intra in vigoare.

Grupul si Banca sunt in curs de a evalua impactul adoptarii acestor standarde, modificarilor la standardele existente si interpretarilor asupra situatiilor financiare consolidate si individuale ale Grupului si ale Bancii in perioada de aplicare initiala.

Notele atasate sunt parte integranta a acestor situatii financiare interimare

(*) Neauditat / nerevizuit de catre auditorul financiar

2. Bazele pregatirii (continuare)

d) Standarde si interpretari emise dar care nu au intrat inca in vigoare (continuare)

- **IFRS 9 Instrumente financiare: clasificare si evaluare.** Standardul intra in vigoare pentru perioade anuale incepand la sau dupa 1 ianuarie 2018 si aplicarea timpurie este permisa. Versiunea finala a *IFRS 9 Instrumente financiare* reflecta toate fazele proiectului privind instrumentele financiare si inlocuieste *IAS 39 Instrumente financiare: recunoastere si evaluare* si toate versiunile anterioare ale IFRS 9. Standardul introduce cerinte noi privind clasificarea si evaluarea, deprecierea si contabilitatea de acoperire impotriva riscurilor.
- **IFRS 15 Venituri din contractele cu clientii.** Standardul intra in vigoare pentru perioade anuale incepand la sau dupa 1 ianuarie 2018. IFRS 15 stabileste un nou model in cinci etape care se va aplica pentru veniturile provenind dintr-un contract incheiat cu un client (cu exceptii limitate), indiferent de tipul tranzactiei sau de industrie. De asemenea, cerintele standardului se vor aplica pentru recunoasterea si evaluarea castigurilor si pierderilor din vanzarea anumitor active de alta natura decat cea financiara care nu sunt rezultatul activitatii obisnuite a entitatii (de ex.: vanzare de imobilizari corporale si necorporale). Va fi prevazuta prezentarea extinsa de informatii, inclusiv dezagregarea venitului total, informatii despre obligatiile de executie, modificari ale soldurilor contractuale ale conturilor de active si datorii intre perioade si rationamente si estimari-cheie.
- **IFRS 15 Venituri din contractele cu clientii (clarificari).** Clarificarile se aplica pentru perioade anuale incepand la sau dupa 1 ianuarie 2018 si aplicarea timpurie este permisa. Obiectul clarificarilor este de a clarifica intentiile IASB atunci cand a elaborat cerintele standardului *IFRS 15 Venituri din contractele cu clientii*, in special contabilitatea identificarii obligatiilor de performanta, modificand formularea principiului activelor „identificabile in mod distinct”, a consideratiilor privind mandatarul si mandantul, inclusiv evaluarea faptului ca o entitate actioneaza in calitate de mandatar sau de mandant, precum si aplicarea principiului de control si de licentiere, furnizand indrumare suplimentara cu privire la contabilizarea proprietatii intelectuale si a redeventelor. De asemenea, clarificarile prevad solutii practice suplimentare disponibile entitatilor care fie aplica IFRS 15 complet retrospectiv, fie aleg sa aplice abordarea retrospectiva modificata. Aceste clarificari nu au fost inca adoptate de UE.
- **IFRS 16: Contracte de leasing.** Standardul intra in vigoare pentru perioade anuale incepand la sau dupa 1 ianuarie 2019. IFRS 16 stabileste principiile pentru recunoasterea, evaluarea, prezentarea si furnizarea informatiilor despre contractele de leasing ale celor doua parti la un contract, si anume, clientul („locatar”) si furnizorul („locator”). Noul standard prevede ca locatarii sa recunoasca majoritatea contractelor de leasing in cadrul situatiilor financiare. Locatarii vor dispune de un singur model contabil pentru toate contractele, cu anumite exceptii. Contabilitatea locatorului ramane in mod semnificativ neschimbata. Standardul nu a fost inca adoptat de UE.
- **IFRS 17: Contracte de asigurare.** Standardul intra in vigoare pentru perioade anuale incepand la sau dupa 1 ianuarie 2021 si aplicarea timpurie este permisa, daca au fost aplicate si standardele *IFRS 15 Venituri din contractele cu clientii*, cat si *IFRS 9 Instrumente financiare*. *IFRS 17 Contracte de asigurare* stabileste principiile pentru recunoasterea, evaluarea, prezentarea si furnizarea informatiilor despre contractele de asigurare emise. De asemenea, standardul prevede aplicarea unor principii similare pentru contractele de asigurare si contractele de investitii cu caracteristica de participare discreționara emise. Obiectivul este de a asigura faptul ca entitatile furnizeaza informatii relevante intr-un mod care reprezinta in mod fidel contractele respective. Aceste informatii ofera o baza pe care utilizatorii situatiilor financiare sa evalueze efectele pe care contractele care intra in domeniul de

Notele atasate sunt parte integranta a acestor situatii financiare interimare

(*) Neauditat / nerevizuit de catre auditorul financiar

BRD – Groupe Société Générale S.A.
NOTE CONSOLIDATE SI INDIVIDUALE LA SITUATIILE FINANCIARE INTERIMARE
pentru perioada incheiata la 30 iunie 2017
(Sume in mii lei)

2. Bazele pregatirii (continuare)

d) Standarde si interpretari emise dar care nu au intrat inca in vigoare (continuare)

aplicare al IFRS 17 le au asupra pozitiei financiare, performantei financiare si fluxurilor de trezorerie ale entitatii. Standardul nu a fost inca adoptat de UE.

- **Modificare la IFRS 10 Situatii financiare consolidate si IAS 28 Investitii in entitatile asociate si asocierea in participatie: vanzare de sau contributie cu active intre un investitor si entitatea sa asociata sau asocierea in participatie.** Modificarile se refera la o inconsecventa identificata intre cerintele IFRS 10 si cele ale IAS 28, in legatura cu vanzarea de si contributia cu active intre un investitor si entitatea sa asociata sau asocierea in participatie. Principala consecinta a modificarilor este aceea ca un castig sau o pierdere totala este recunoscuta atunci cand tranzactia implica o intreprindere (indiferent daca este sau nu sub forma de filiala). Un castig sau o pierdere partiala este recunoscuta atunci cand o tranzactie implica active care nu reprezinta o intreprindere, chiar daca acestea sunt sub forma unei filiale. In luna decembrie 2015, IASB a amanat pe termen nedeterminat data intrarii in vigoare a acestei modificari in asteptarea rezultatelor unui proiect de cercetare cu privire la contabilizarea prin metoda punerii in echivalenta. Modificarile nu au fost inca adoptate de UE.
- **IFRS 2: Clasificarea si evaluarea tranzactiilor cu plata pe baza de actiuni (modificari).** Modificarile intra in vigoare pentru perioade anuale incepand la sau dupa 1 ianuarie 2018 si aplicarea timpurie este permisa. Modificarile prevad cerintele de contabilizare a efectelor conditiilor necesare pentru a intra in drepturi si a efectelor conditiilor revocabile de intrare in drepturi asupra evaluarii platilor pe baza de actiuni decontate in numerar, a tranzactiilor cu plata pe baza de actiuni cu caracteristica de decontare neta a obligatiilor de impozitare la sursa, precum si pentru modificarile aduse termenilor si conditiilor aplicabile unei plati pe baza de actiuni care schimba clasificarea tranzactiei din tranzactie cu decontare in numerar in tranzactie cu decontare prin emiterea de instrumente de capitaluri proprii. Aceste modificari nu au fost inca adoptate de UE.
- **IFRS 4: Aplicarea IFRS 9 Instrumente financiare impreuna cu IFRS 4 Contracte de asigurare (modificare).** Modificarile intra in vigoare pentru perioade anuale incepand la sau dupa 1 ianuarie 2018. Modificarile se refera la preocuparile generate de implementarea noului Standard privind instrumentele financiare, IFRS 9, inainte de implementarea noului standard privind contractele de asigurare pe care Consiliul il dezvoltata pentru a inlocui IFRS 4. Modificarile introduc doua optiuni pentru entitatile care emit contractele de asigurare: exceptare temporara de la aplicarea IFRS 9 si o abordare de tip suprapunere care ar permite entitatilor care emit contracte din sfera de aplicare a IFRS 4 sa reclasifice, din contul de profit si pierdere in cadrul altor elemente ale rezultatului global, unele din veniturile si cheltuielile generate de activele financiare desemnate. Aceste modificari nu au fost inca adoptate de UE.
- **IAS 40: Transferuri catre Investitii imobiliare (modificare).** Modificarile intra in vigoare pentru perioade anuale incepand la sau dupa 1 ianuarie 2018 si aplicarea timpurie este permisa. Modificarile clarifica momentul in care o entitate trebuie sa transfere imobile, inclusiv imobile in curs de constructie sau dezvoltare, in sau din cadrul investitiilor imobiliare. Modificarile prevad ca o modificare de utilizare are loc atunci cand imobilul indeplineste sau nu mai indeplineste definitia investitiilor imobiliare si exista dovezi cu privire la modificarea de utilizare. O simpla schimbare a intentiei conducerii cu privire la utilizarea unui imobil nu furnizeaza dovezi cu privire la o modificare de utilizare. Aceste modificari nu au fost inca adoptate de UE.

Notele atasate sunt parte integranta a acestor situatii financiare interimare

(*) Neauditat / nerevizuit de catre auditorul financiar

2. Bazele pregatirii (continuare)

d) Standarde si interpretari emise dar care nu au intrat inca in vigoare (continuare)

- **INTERPRETAREA IFRIC 22: Tranzactii in valuta si sume in avans.** Interpretarea intra in vigoare pentru perioade anuale incepand la sau dupa 1 ianuarie 2018 si aplicarea timpurie este permisa. Interpretarea clarifica modul de contabilizare a tranzactiilor care includ primirea sau plata unor sume in avans in valuta. Interpretarea acopera tranzactii in valuta pentru care entitatea recunoaste un activ nemonetar sau o datorie nemonetara rezultate din plata sau primirea unei sume in avans inainte ca entitatea sa recunoasca activul, cheltuiala sau venitul aferent. Interpretarea prevede ca, pentru a determina cursul de schimb, data tranzactiei este data recunoasterii initiale a activului nemonetar platit in avans sau a datoriei din venitul amanat. In cazul in care exista mai multe plati sau incasari efectuate in avans, atunci entitatea trebuie sa determine o data a tranzactiei pentru fiecare plata sau incasare a sumei in avans. Aceasta interpretare nu a fost inca adoptata de UE.
- **IASB a emis Imbunatatirile Anuale ale IFRS – Ciclul 2014 – 2016**, care reprezinta o colectie de modificari ale IFRS. Modificarile intra in vigoare pentru perioade anuale incepand la sau dupa 1 ianuarie 2018 in cazul *IFRS 1 Adoptarea pentru prima data a Standardelor Internationale de Raportare Financiara* si pentru *IAS 28 Investitii in entitatile asociate si in asocierile in participatie*. Aplicarea timpurie este permisa in cazul *IAS 28 Investitii in entitatile asociate si in asocierile in participatie*. Aceste imbunatatiri anuale nu au fost inca adoptata de UE.
 - **IFRS 1 Adoptarea pentru prima data a Standardelor Internationale de Raportare Financiara:** Aceasta imbunatatire elimina exceptarile pe termen scurt cu privire la informatiile de furnizat cu privire la instrumentele financiare, beneficiile angajatilor si entitatile de investitii, aplicabile pentru entitatile care adopta pentru prima data Standardele Internationale de Raportare Financiara.
 - **IAS 28 Investitii in entitatile asociate si in asocierile in participatie:** Modificarile clarifica faptul ca alegerea de a evalua la valoarea justa prin contul de profit si pierdere o investitie intr-o entitate asociata sau intr-o asociere in participatie care este detinuta de o entitate care reprezinta o asociere in participatiune sau de o alta entitate care se califica, este disponibila pentru fiecare investitie intr-o entitate asociata sau intr-o asociere in participatie pentru fiecare investitie in parte, la recunoasterea initiala.
- **INTERPRETAREA IFRIC 23: Incertitudine cu privire la tratamentele aplicate pentru impozitul pe profit.** Interpretarea intra in vigoare pentru perioade anuale incepand la sau dupa 1 ianuarie 2019 si aplicarea timpurie este permisa. Interpretarea abordeaza contabilitatea impozitelor pe profit in situatia in care tratamentele fiscale implica un grad de incertitudine care afecteaza aplicarea standardului IAS 12. Interpretarea furnizeaza indrumare cu privire la analiza anumitor tratamente fiscale la nivel individual sau impreuna, verificarile autoritatilor fiscale, metoda adecvata care sa reflecte incertitudinea si contabilitatea modificarii evenimentelor si imprejurarilor. Aceasta interpretare nu a fost inca adoptata de UE.

BRD – Groupe Société Générale S.A.
NOTE CONSOLIDATE SI INDIVIDUALE LA SITUATIILE FINANCIARE INTERIMARE
pentru perioada incheiata la 30 iunie 2017
(Sume in mii lei)

2. Bazele pregatirii (continuare)

e) Rationamente profesionale si estimari

In procesul de aplicare a politicilor contabile ale Bancii, managementul utilizeaza rationamentul profesional si face estimari pentru determinarea sumelor recunoscute in Situatiile financiare interimare. Cele mai importante rationamente si estimari sunt urmatoarele:

Valoarea justa a instrumentelor financiare

In cazul in care valorile juste ale activelor financiare si pasivelor financiare inregistrate in pozitia financiara nu pot fi obtinute de pe pietele active, acestea sunt determinate folosind o varietate de tehnici de evaluare care includ utilizarea de modele matematice. Datele de intrare folosite in aceste modele sunt derivate din date observabile de pe pieta in cazul in care acestea sunt disponibile. Daca aceste date nu sunt disponibile sunt necesare estimari proprii pentru a stabili valorile juste. Estimările realizate trebuie sa ia in considerare lichiditatea, volatilitatea pentru produse derivate folosita ca data de intrare in modelul matematic, ratele de actualizare, ratele de rambursare anticipata si ipotezele asupra ratei implicite pentru titluri garantate cu active. Evaluarea instrumentelor financiare este descrisa in detaliu in nota 36.

Provizioane pentru deprecierea creditelor si creantelor

Grupul si Banca analizeaza creditele, la fiecare data de raportare, pentru a identifica existenta unor dovezi obiective pentru depreciere si daca provizionul trebuie inregistrat in situatia profitului sau pierderii. Este necesar rationamentul managementului, in mod special pentru estimarea sumei si a momentului fluxurilor viitoare de numerar pentru determinarea nivelului necesar de provizion. Asemenea estimari se bazeaza pe ipoteze privind o serie de factori, dar rezultatele reale pot fi diferite, ducand la modificari viitoare ale nivelului provizionului.

Principalele elemente luate in considerare la evaluarea deprecierei creditelor includ existenta unor intarzieri mai mari de 90 de zile la plata principalului sau a dobanzii, sau situatia in care Grupul are cunostinte privind existenta unor dificultati in generarea de catre contrapartida a fluxurilor de numerar, daca au fost facute concesi sub forma restructurarii in conditiile in care debitorul se confrunta cu probleme financiare, daca au fost initiate proceduri judiciare sau debitorul a fost transferat in gestiunea structurilor de recuperare specializate (indiferent de numarul zilelor de intarziere).

Pentru creditele si avansurile semnificative la nivel individual, Grupul si Banca identifica si cuantifica fluxurile de numerar viitoare estimate a fi utilizate pentru o rambursare totala sau partiala a obligatiilor, pe baza capacitatii clientului / afacerii de a genera venituri, venituri rezultate din vanzarea de garantii si alte surse de rambursare. Pragul de evaluare la nivel individual este definit in intervalul 500 mii EUR – 1.500 mii EUR, fiind stabilit in functie de tipul de client si departamentul care il gestioneaza.

Creditele si avansurile ramase clasificate ca fiind depreciate sunt grupate pe baza unor caracteristici de risc de credit similare (segmentarea debitorului, tip de produs, generator de depreciere, delincventa) iar pentru acestea se calculeaza un provizion colectiv. Ratele de pierdere estimate, stabilite la nivelul fiecarui sub-portofoliu, se bazeaza pe observatiile statistice si sunt ajustate in mod expert, cu scopul de a reflecta perspectivele procesului de recuperare si ale mediului de afaceri.

De asemenea, Grupul si Banca inregistreaza provizioane pentru active, fara dovezi obiective de depreciere, la nivel individual ("pierderi realizate, dar neraportate"). Evaluarea colectiva ia in considerare deprecierea, care este de natura sa afecteze portofoliului, determinata pe baza probabilitatilor evaluate statistic si a ratelor de depreciere. Probabilitatea de nerambursare este estimata ca medie a ratelor de default observate pe un orizont de timp relevant, pentru a reflecta contextul actual, in timp ce pierderea in caz de nerambursare corespunde noilor clienti intrati in default.

Notele atasate sunt parte integranta a acestor situatii financiare interimare

(*) Neauditat / nerevizuit de catre auditorul financiar

BRD – Groupe Société Générale S.A.
NOTE CONSOLIDATE SI INDIVIDUALE LA SITUATIILE FINANCIARE INTERIMARE
pentru perioada incheiata la 30 iunie 2017
(Sume in mii lei)

2. Bazele pregatirii (continuare)

e) Rationamente profesionale si estimari (continuare)

Metodologia si ipotezele folosite pentru estimarea parametrilor de provizionare a activelor financiare depreciate evaluate colectiv, precum si pentru active, fara dovezi obiective de depreciere sunt revizuite periodic pentru a reduce potentialele decalaje intre pierderile estimate si cele observate in cursul unei anumite perioade de timp. Nivelul provizioanelor este testat cel putin anual, prin intermediul analizei statistice.

Legea nr. 77/2016 privind darea in plata a unor bunuri imobile in vederea stingerii obligatiilor asumate prin credite (in continuare "Legea") a intrat in vigoare in data de 13 Mai 2016. Conform acesteia, consumatorul are dreptul de a i se stinge datoriile izvorate din contractele de credit, prin darea in plata a imobilului ipotecat in favoarea creditorului (i.e. Banca). Cad sub incidenta Legii creditele acordate consumatorilor garantate cu cel putin un imobil avand destinatie de locuinta, al caror quantum, la momentul acordarii, nu depasea echivalentul in lei al 250.000 euro. Prevederile Legii nu se aplica creditelor acordate prin programul guvernamental "Prima casa".

Banca a considerat initial ca fiind semnificativ nivelul de incertitudine al impactului Legii asupra pozitiei financiare si performantei sale, avand in vedere: (i) Perioada scurta de timp dintre intrarea in vigoare a Legii si sfarsitul perioadei de raportare; (ii) Factorii diversi care ar putea afecta comportamentul consumatorilor: situatia consumatorilor (cu/fara dificultati financiare) si capacitatea de a obtine refinantari, tipul garantiei (locuinta principala sau secundara, teren), raportul dintre imprumut si valoarea garantiei reale, situatia actuala a pietei imobiliare, evolutii viitoare asteptate ale pietei imobiliare etc.

In Octombrie 2016, Curtea Constitutionala a emis decizia privind constitutionalitatea Legii, ale carei prevederi principale sunt urmatoarele: (i) criteriul devalorizarii bunului imobil nu poate fi invocat de sine statator ; (ii) numai principiile impreviziunii pot fi aplicabile (i.e. in scopul de a beneficia de aplicarea Legii), prin urmare, se restrange in mod semnificativ domeniul de aplicare a Legii pentru clientii care se confrunta cu dificultati de rambursare a creditelor contractate (resedinta principala).

In ianuarie 2017 a fost publicata motivarea Curtii Constitutionale, care confirma, in esenta, decizia din octombrie 2016, introducand 3 noi elemente: (i) utilitatea sociala (adaptarea sau incetarea contractului de credit - adaptarea are loc atunci cand utilitatea sociala a contractului poate fi mentinuta, pe cand incetarea intervine atunci cand, in cazul intervenirii noilor conditii, contractul isi pierde utilitatea sociala); (ii) buna credinta a clientilor care solicita aplicarea Legii; (iii) devalorizarea bunului imobil, ca element in analiza impreviziunii.

Banca a analizat in mod corespunzator clientii pentru care au fost primite notificari, pentru acestia nivelul de provizionare calculandu-se in baza colateralelor aferente. Pentru restul de credite care ar putea fi afectate de prevederile Legii a fost calculat si inregistrat un provizion colectiv.

Notele atasate sunt parte integranta a acestor situatii financiare interimare

(*) Neauditat / nerevizuit de catre auditorul financiar

2. Bazele pregatirii (continuare)

e) Rationamente profesionale si estimari (continuare)

Provizioane pentru alte riscuri si cheltuieli

Banca isi desfasoara activitatea intr-un mediu reglementat si juridic care, prin natura sa, reprezinta un risc inerent pentru litigii care decurg din operatiunile sale si, ca urmare, este implicata in diverse litigii sau este supusa unor diverse obligatii ce decurg din legislatia in vigoare.

In cazul in care Banca poate evalua in mod credibil fluxul de iesiri de resurse legat de un caz specific si considera acest flux ca fiind probabil, Banca inregistreaza un provizion, dupa cum se mentioneaza in aceasta nota. In cazul in care probabilitatea fluxului este considerata a fi izolata, sau probabila, dar o estimare fiabila nu poate fi facuta, este prezentat un pasiv contingent.

In general, primul pas este de a stabili existenta obligatiei curente, urmata de estimarea sumei necesare pentru solutionarea acestei obligatii, luand in considerare o serie de factori, inclusiv consultanta juridica, stadiul problemei si dovezile istorice de incidente similare. Este necesara judecata profesionala pentru a concluziona aceste estimari.

In cazul unor litigii:

i. Pentru un singur litigiu individual Banca evalueaza daca e mai probabil sa aiba o hotarare judecatoreasca defavorabila luand in considerare factorii mentionati mai sus; apoi estimeaza valoarea la risc; in cazul in care exista mai multe scenarii posibile cu rezultate diferite, valoarea la risc este media ponderata a sumelor expuse la risc pentru fiecare scenariu folosind distributia de probabilitate pentru toate scenariile (100% este alocat pentru scenarii posibile) si provizioneaza 100% din valoarea estimata;

ii. Pentru mai multe litigii, evaluarea "mai probabil decat" ar putea fi justificata pentru intregul portofoliu folosind statistici si calcul de provizioane la nivel colectiv.

In cazul obligatiilor care decurg din diverse reglementari, banca evalueaza in primul rand daca nu exista nici o alternativa realista de solutionare a acestei obligatii, si daca nu, estimeaza suma necesara pentru a onora aceasta obligatie (folosind o abordare similara cu cea de mai sus) si inregistreaza provizioane reprezentand 100% din suma estimata.

f) Raportarea pe segmente

Un segment operational este o componenta a Grupului si a Bancii:

- Care se angajeaza in activitatea de afaceri de la care poate castiga venituri si realiza cheltuieli (inclusiv venituri si cheltuieli legate de tranzactiile cu alte componente ale aceleiasi entitati);
- Ale carui rezultate de exploatare sunt revizuite periodic de catre principalul factor decizional operational pentru a lua decizii cu privire la resursele care vor fi alocate segmentului si a evalua performantele sale,
- Pentru care sunt disponibile informatii financiare distincte.

Raportarea Grupului si a Bancii pe segmente se bazeaza pe urmatoarele segmente operationale: *Retail* incluzand persoane fizice si Companii Mici, *Non-Retail* incluzand Intreprinderi Mici si Mijlocii si Companii Mari si categoria *Gestiune proprie* care include: activitati de trezorerie, ALM si alte elemente nealocate pe liniile de afaceri mentionate mai sus (mijloace fixe, taxe, participatii, etc).

Notele atasate sunt parte integranta a acestor situatii financiare interimare

(*) Neauditat / nerevizuit de catre auditorul financiar

BRD – Groupe Société Générale S.A.
NOTE CONSOLIDATE SI INDIVIDUALE LA SITUATIILE FINANCIARE INTERIMARE
pentru perioada incheiata la 30 iunie 2017
(Sume in mii lei)

3. Raportarea pe segmente

Segmentele utilizate in scopuri de management sunt bazate pe tipul de client si dimensiunea acestuia, produsele si serviciile oferite dupa cum urmează:

In categoria Retail (Persoane fizice si Companii mici) sunt identificate urmatoarele segmente de clienti:

- Persoane fizice – Banca pune la dispozitia clientilor o gama de produse bancare cum ar fi: produse de economisire si depozitare, credite de consum si ipotecare, descoperiri de cont, carduri de credit, transfer de fonduri si facilitati de plata, etc.
- Companii Mici – companii cu cifra de afaceri anuala mai mica de 1 milion de EURO si cu o expunere agregata la nivel de grup mai mica de 0,3 milioane EURO. O gama de produse standardizata este oferita intreprinderilor mici si persoanelor fizice autorizate: produse de economisire si depozitare, credite si alte facilitati de creditare, etc.

Categoria clientilor Retail include clienti cu caracteristici similare in ceea ce priveste nevoile financiare, complexitatea activitatii efectuate si marimea afacerii pentru care este furnizata o gama de produse si servicii bancare cu complexitate medie-reduca

In categoria Non-Retail sunt identificate urmatoarele segmente de clienti:

- Intreprinderi Mici si Mijlocii (companii cu cifra de afaceri anuala intre 1 milion si 50 Milioane de EURO si expunerea agregata la nivel de grup mai mare de 0,3 milioane EURO).
- Companii Mari (companii cu cifra de afaceri mai mare de 50 milioane EURO, municipalitati, companii din sectorul public si alte institutii financiare).

Banca pune la dispozitia acestor clienti o gama larga de produse si servicii bancare, incluzand: produse de economisire si depozitare, credite si alte facilitati de creditare, servicii de transfer si plati, gestionarea de numerar, consultanta de investitii, titluri de valoare, proiecte si tranzactii de finantare structurala, imprumuturi sindicalizate, si tranzactii garantate cu active.

Categoria Gestiune proprie include: activitati de trezorerie, ALM si alte categorii care nu au fost alocate pe liniile de afaceri Retail si Non-Retail.

Comitetul Executiv monitorizeaza activitatea fiecarui segment separat cu scopul de a lua decizii in ceea ce priveste alocarea resurselor si evaluarea performantei.

Notele atasate sunt parte integranta a acestor situatii financiare interimare

(*) Neauditat / nerevizuit de catre auditorul financiar

BRD – Groupe Société Générale S.A.
NOTE CONSOLIDATE SI INDIVIDUALE LA SITUATIILE FINANCIARE INTERIMARE
pentru perioada incheiata la 30 iunie 2017
(Sume in mii lei)

3. Raportarea pe segmente (continuare)

	Grup							
	30 iunie 2017				31 decembrie 2016			
	Total	Retail	Non retail	Gestiune proprie	Total	Retail	Non retail	Gestiune proprie
Total active	52,795,764	19,945,504	9,821,852	23,028,409	51,881,492	19,243,053	9,259,169	23,379,270
Credite si avansuri acordate clientelei, net & Creante din leasing financiar, net	29,767,355	19,945,504	9,821,851	-	28,502,222	19,243,053	9,259,169	-
Alte active	23,028,409	-	-	23,028,409	23,379,270	-	-	23,379,270
Total pasive	52,795,764	26,482,790	16,577,092	9,735,881	51,881,492	26,020,524	16,172,225	9,688,743
Depozitele clientelei	43,059,883	26,482,790	16,577,093	-	42,192,749	26,020,524	16,172,225	-
Alte pasive	9,735,881	-	-	9,735,881	9,688,743	-	-	9,688,743

	Banca							
	30 iunie 2017				31 decembrie 2016			
	Total	Retail	Non retail	Gestiune proprie	Total	Retail	Non retail	Gestiune proprie
Total active	51,537,336	19,365,226	9,221,296	22,950,814	50,657,583	18,699,395	8,684,715	23,273,473
Credite si avansuri acordate clientelei, net & Creante din leasing financiar, net	28,586,522	19,365,226	9,221,296	-	27,384,110	18,699,395	8,684,715	-
Alte active	22,950,814	-	-	22,950,814	23,273,473	-	-	23,273,473
Total pasive	51,537,336	26,482,790	16,635,641	8,418,905	50,657,583	26,020,524	16,270,214	8,366,845
Depozitele clientelei	43,118,431	26,482,790	16,635,641	-	42,290,738	26,020,524	16,270,214	-
Alte pasive	8,418,905	-	-	8,418,905	8,366,845	-	-	8,366,845

Notele atasate sunt parte integranta a acestor situatii financiare interimare

(*) Neauditat / nerevizuit de catre auditorul financiar

BRD – Groupe Société Générale S.A.
NOTE CONSOLIDATE SI INDIVIDUALE LA SITUATIILE FINANCIARE INTERIMARE
pentru perioada incheiata la 30 iunie 2017
(Sume in mii lei)

3. Raportarea pe segmente (continuare)

	Grup							
	6 luni incheiate la 30 iunie 2017				6 luni incheiate la 30 iunie 2016			
	Total	Retail	Non retail	Gestiune proprie	Total	Retail	Non retail	Gestiune proprie
Venituri nete din dobanzi	828,119	539,270	199,255	89,594	785,070	499,729	232,521	52,820
Venituri din comisioane, net	367,387	280,776	87,620	(1,009)	381,397	284,118	97,531	(252)
Total alte venituri	146,116	48,440	46,793	50,883	267,406	49,432	43,373	174,601
Venituri operationale	1,341,622	868,486	333,668	139,468	1,433,873	833,279	373,425	227,169
Total cheltuieli operationale	(720,397)	(483,037)	(219,768)	(17,592)	(705,450)	(500,961)	(194,516)	(9,973)
Costul net al riscului	269,791	(47,687)	321,730	(4,252)	(282,404)	(169,391)	(110,141)	(2,872)
Profitul brut (inainte de impozitul pe profit)	891,016	337,762	435,630	117,624	446,019	162,927	68,768	214,324
Total impozit pe profit	(141,035)	(55,913)	(67,818)	(17,304)	(64,992)	(24,645)	(10,803)	(29,544)
Profitul exercitiului financiar	749,981	281,849	367,812	100,320	381,027	138,282	57,965	184,780
Raport costuri/venituri	53.7%	55.6%	65.9%	12.6%	49.2%	60.1%	52.1%	4.4%

Notele atasate sunt parte integranta a acestor situatii financiare interimare

(*) Neauditat / nerevizuit de catre auditorul financiar

BRD – Groupe Société Générale S.A.
NOTE CONSOLIDATE SI INDIVIDUALE LA SITUATIILE FINANCIARE INTERIMARE
pentru perioada incheiata la 30 iunie 2017
(Sume in mii lei)

3. Raportarea pe segmente (continuare)

	Banca							
	6 luni incheiate la 30 iunie 2017				6 luni incheiate la 30 iunie 2016			
	Total	Retail	Non retail	Gestiune proprie	Total	Retail	Non retail	Gestiune proprie
Venituri nete din dobanzi	771,940	502,164	181,227	88,549	734,328	465,890	215,625	52,813
Venituri din comisioane, net	349,293	266,654	83,594	(955)	364,698	270,960	93,950	(212)
Total alte venituri	172,082	47,550	46,094	78,436	282,296	48,651	41,724	191,921
Venituri operationale	1,293,315	816,368	310,915	166,030	1,381,322	785,501	351,299	244,522
Total cheltuieli operationale	(681,154)	(452,539)	(210,982)	(17,633)	(667,050)	(471,823)	(185,286)	(9,941)
Costul net al riscului	274,126	(41,666)	320,091	(4,299)	(270,484)	(160,965)	(106,665)	(2,854)
Profitul brut (inainte de impozitul pe profit)	886,287	322,163	420,024	144,098	443,788	152,713	59,348	231,727
Total impozit pe profit	(136,229)	(53,598)	(65,932)	(16,699)	(61,647)	(23,460)	(9,566)	(28,621)
Profitul exercitiului financiar	750,058	268,565	354,092	127,399	382,141	129,253	49,782	203,106
Raport costuri/venituri	52.7%	55.4%	67.9%	10.6%	48.3%	60.1%	52.7%	4.1%

Notele atasate sunt parte integranta a acestor situatii financiare interimare

(*) Neauditat / nerevizuit de catre auditorul financiar

BRD – Groupe Société Générale S.A.
NOTE CONSOLIDATE SI INDIVIDUALE LA SITUATIILE FINANCIARE INTERIMARE
pentru perioada incheiata la 30 iunie 2017
(Sume in mii lei)

4. Creante asupra Bancii Centrale

	Grup		Banca	
	Neauditat (*)			
	30 iunie 2017	31 decembrie 2016	30 iunie 2017	31 decembrie 2016
Conturi curente	4,107,620	3,839,460	4,107,620	3,839,460
Depozite	-	1,500,000	-	1,500,000
Total	4,107,620	5,339,460	4,107,620	5,339,460

5. Creante asupra institutiilor financiare

	Grup		Banca	
	Neauditat (*)			
	30 iunie 2017	31 decembrie 2016	30 iunie 2017	31 decembrie 2016
Depozite la banci romanesti	25,001	267,047	25,001	267,047
Depozite la banci straine	2,201,216	658,318	2,182,542	632,186
Conturi curente la banci romanesti	86	808	79	3
Conturi curente la banci straine	423,333	597,248	423,333	597,248
Reverse repo	113,060	474,849	113,060	474,849
Total	2,762,696	1,998,271	2,744,015	1,971,333

Notele atasate sunt parte integranta a acestor situatii financiare interimare

(*) Neauditat / nerevizuit de catre auditorul financiar

BRD – Groupe Société Générale S.A.
NOTE CONSOLIDATE SI INDIVIDUALE LA SITUATIILE FINANCIARE INTERIMARE
pentru perioada incheiata la 30 iunie 2017
(Sume in mii lei)

6. Instrumente financiare derivate si titluri de tranzactie

Grup

	30 iunie 2017		
	Neauditat (*)		
	Active	Datorii	Notional
Swapuri pe rata dobanzii	132,300	38,877	2,923,517
Swapuri pe curs de schimb	12,000	13,106	1,595,762
Contracte forward pe curs de schimb	10,697	9,247	1,407,334
Optiuni	40,147	40,345	5,191,451
Total instrumente financiare derivate	195,144	101,575	11,118,064
Titluri de tranzactie	526,783	54,576	545,692
Total	721,927	156,151	11,663,756

	31 decembrie 2016		
	Active	Datorii	Notional
Swapuri pe rata dobanzii	197,954	43,094	3,102,359
Swapuri pe curs de schimb	30,124	18,456	2,642,290
Contracte forward pe curs de schimb	18,664	28,077	1,398,477
Optiuni	65,522	65,835	4,720,439
Total instrumente financiare derivate	312,264	155,462	11,863,565
Titluri de tranzactie	891,018	55,570	896,754
Total	1,203,282	211,032	12,760,319

Banca

	30 iunie 2017		
	Active	Datorii	Notional
Swapuri pe rata dobanzii	132,300	38,877	2,923,517
Swapuri pe curs de schimb	12,000	13,109	1,598,418
Contracte forward pe curs de schimb	10,697	9,247	1,407,334
Optiuni	40,147	40,345	5,191,451
Total instrumente financiare derivate	195,144	101,578	11,120,720
Titluri de tranzactie	526,783	54,576	545,692
Total	721,927	156,154	11,666,412

	31 decembrie 2016		
	Active	Datorii	Notional
Swapuri pe rata dobanzii	197,954	43,094	3,102,359
Swapuri pe curs de schimb	30,141	18,490	2,647,302
Contracte forward pe curs de schimb	18,664	28,077	1,398,477
Optiuni	65,522	65,835	4,720,439
Total instrumente financiare derivate	312,281	155,496	11,868,577
Titluri de tranzactie	891,018	55,570	896,754
Total	1,203,299	211,066	12,765,331

Notele atasate sunt parte integranta a acestor situatii financiare interimare

(*) Neauditat / nerevizuit de catre auditorul financiar

BRD – Groupe Société Générale S.A.
NOTE CONSOLIDATE SI INDIVIDUALE LA SITUATIILE FINANCIARE INTERIMARE
pentru perioada incheiata la 30 iunie 2017
(Sume in mii lei)

6. Instrumente financiare derivate si titluri de tranzactie (continuare)

Grupul si Banca au primit colateral in numerar in valoare de 73,194 (31 decembrie 2016: 124,484) de la societatea mama pentru tranzactiile cu instrumente financiare derivate.

Grupul a aplicat de asemenea contabilitatea de acoperire (acoperire pe valoare justa) si la 30 iunie 2017 are un instrument de acoperire.

Pe 30 septembrie 2013, Banca a initiat un instrument de acoperire macro pe valoarea justa pe rata dobanzii asociat conturilor curente, folosind mai multe swapuri pe rata dobanzii (plateste variabil, primeste fix). Modificarea valorii juste a swapului de acoperire macro pe valoarea justa compenseaza modificarea valorii juste a portiunii acoperite a conturilor curente. Elementul acoperit este reprezentat de portiunea din portofoliul de conturi curente egal cu valoarea nominala a swapului de 83.34 milioane EUR cu o rata fixa de dobanda de 1.058%. Instrumentul de acoperire este desemnat pe o perioada de 3.7 ani.

Toate relatiile de acoperire au fost eficiente pe parcursul perioadei.

Valoarea justa a instrumentelor de acoperire la nivelul Grupului si al Bancii a fost urmatoarea:

	30 iunie 2017		
	<u>Active</u>	<u>Datorii</u>	<u>Notional</u>
Swapuri pe rata dobanzii	10,151	-	379,522

	31 decembrie 2016		
	<u>Active</u>	<u>Datorii</u>	<u>Notional</u>
Swapuri pe rata dobanzii	13,610	-	473,092

Contracte forward

Contractele forward reprezinta intelegeri contractuale de a cumpara sau de a vinde un anumit instrument financiar, la un anumit pret si la o anumita data viitoare. Contractele forward sunt contracte individualizate care se tranzactioneaza pe o piata nereglementata.

Contracte swap

Swap-urile reprezinta intelegeri contractuale intre doua parti de a schimba fluxuri de plati de-a lungul timpului pe baza unor sume notionale specificate, legate de evolutia unui anumit indice cum ar fi rata dobanzii, cursul de schimb sau indici bursieri.

Swap-urile pe rata dobanzii se refera la contracte pe care Banca le incheie cu alte institutii financiare prin care Banca fie primeste, fie plateste o rata a dobanzii variabila in schimbul platii sau primirii unei rate fixe. Fluxurile de plati sunt, de obicei, compensate, diferenta fiind platita doar de una dintre parti.

In cazul unui swap pe cursul de schimb, Banca plateste o anumita suma intr-o anumita valuta si primeste o suma specificata intr-o alta valuta. Swap-urile pe curs de schimb se deconteaza reciproc, in majoritatea cazurilor.

Notele atasate sunt parte integranta a acestor situatii financiare interimare

(*) Neauditat / nerevizuit de catre auditorul financiar

BRD – Groupe Société Générale S.A.
NOTE CONSOLIDATE SI INDIVIDUALE LA SITUATIILE FINANCIARE INTERIMARE
pentru perioada incheiata la 30 iunie 2017
(Sume in mii lei)

6. Instrumente financiare derivate si titluri de tranzactie (continuare)

Optiuni

Optiunile reprezinta intelegeri contractuale care implica dreptul, nu si obligatia, pentru comparator fie de a cumpara, fie de a vinde o anumita suma aferenta unui instrument financiar la un pret determinat, fie la o data viitoare specificata sau in orice moment intr-o anumita perioada.

Banca achizitioneaza sau vinde optiuni pe pietele nereglementate.

Optiunile cumparate de Banca asigura acesteia oportunitatea de a cumpara (optiuni “call”) sau de a vinde (optiuni “put”) activul suport la o valoare stabilita in prealabil la sau inainte de data expirarii optiunii.

Banca este expusa la riscul de credit in legatura cu optiunile cumparate in limita data de valoarea lor contabila care este valoarea lor justa.

Optiunile emise de catre Banca asigura comparatorului oportunitatea de a cumpara de la sau de a vinde Bancii activul suport la o valoare stabilita in prealabil la sau inainte de data expirarii optiunii. Optiunile sunt mentinute cu scopul de a neutraliza efectul rezultat din dealurile cu clientii.

Titlurile de tranzactie sunt reprezentate de titluri de stat detinute pentru tranzactionare. Toate titlurile sunt emise de catre Guvernul Romaniei in RON, EUR si USD.

7. Credite si avansuri acordate clientelei

	Grup		Banca	
	Neauditat (*)			
	30 iunie 2017	31 decembrie 2016	30 iunie 2017	31 decembrie 2016
Credite, brut	32,093,826	31,414,527	31,530,607	30,885,456
Deprecierea creditelor	(3,009,200)	(3,575,822)	(2,944,085)	(3,501,346)
Total	29,084,626	27,838,705	28,586,522	27,384,110

Structura creditelor este urmatoarea:

	Grup		Banca	
	Neauditat (*)			
	30 iunie 2017	31 decembrie 2016	30 iunie 2017	31 decembrie 2016
Credite de trezorerie	5,013,034	4,686,250	5,013,034	4,686,250
Credite pentru echipamente	4,368,069	4,944,079	4,284,317	4,888,549
Finantarea activitatii comerciale	616,557	472,395	616,557	472,395
Achizitii imobiliare, inclusiv credite ipotecare	10,799,093	10,331,907	10,799,093	10,331,907
Credite de consum	8,613,009	8,450,809	8,133,542	7,977,268
Altele	2,684,064	2,529,087	2,684,064	2,529,087
Total	32,093,826	31,414,527	31,530,607	30,885,456

La 30 iunie 2017, costul amortizat al creditelor acordate celor mai mari 20 de clienti persoane juridice (grupuri de clienti legati) este de 2,384,2017 (la 31 decembrie 2016: 1,883,730), in timp ce valoarea scrisorilor de garantie bancara si a acreditivelor emise in favoarea acestor clienti este de 4,829,755 (la 31 decembrie 2016: 5,042,356).

Notele atasate sunt parte integranta a acestor situatii financiare interimare

(*) Neauditat / nerevizuit de catre auditorul financiar

BRD – Groupe Société Générale S.A.
NOTE CONSOLIDATE SI INDIVIDUALE LA SITUATIILE FINANCIARE INTERIMARE
pentru perioada incheiata la 30 iunie 2017
(Sume in mii lei)

7. Credite si avansuri acordate clientelei (continuare)

Analiza sectoriala

	Grup		Banca	
	Neauditat (*)			
	30 iunie 2017	31 decembrie 2016	30 iunie 2017	31 decembrie 2016
Persoane fizice	62.5%	61.7%	62.0%	61.2%
Administratie publica, educatie & sanatate	3.8%	4.0%	3.9%	4.1%
Agricultura	1.5%	1.9%	1.5%	1.9%
Productie	7.0%	7.1%	7.1%	7.2%
Transport, IT&C si alte servicii	2.6%	2.8%	2.5%	2.7%
Comert	6.1%	6.5%	6.3%	6.6%
Constructii	3.6%	3.8%	3.6%	3.9%
Utilitati	2.6%	2.4%	2.7%	2.4%
Servicii	1.3%	1.1%	1.3%	1.1%
Altele	3.6%	3.9%	3.6%	3.9%
Institutiile financiare	5.4%	4.9%	5.5%	5.0%
Total	100.0%	100.0%	100.0%	100.0%

Provizioane pentru deprecierea creditelor

	Grup			Banca		
	Depreciere specifica		Depreciere colectiva	Depreciere specifica		Depreciere colectiva
	Retail	Non-retail	Retail&Non-retail	Retail	Non-retail	Retail&Non-retail
Sold la 31 decembrie 2015	948,076	2,773,208	281,281	889,117	2,773,208	273,494
Constituirii de provizioane	570,228	1,197,475	316,497	553,322	1,197,475	314,005
Reversari de provizioane	(371,004)	(1,156,118)	(120,231)	(371,002)	(1,156,118)	(120,231)
Reluari de provizioane aferente vanzarilor si stingerilor de creante	(342,210)	(530,880)	-	(330,545)	(530,880)	-
Pierderi din curs de schimb	(2,467)	9,866	2,101	(2,467)	9,866	2,101
Sold la 31 decembrie 2016	802,623	2,293,551	479,648	738,425	2,293,551	469,369
Constituirii de provizioane	269,258	347,906	199,159	257,453	347,906	198,423
Reversari de provizioane	(187,740)	(462,609)	(108,698)	(186,275)	(462,609)	(108,601)
Reluari de provizioane aferente vanzarilor si stingerilor de creante	(205,622)	(416,660)	-	(185,281)	(416,660)	-
(Castiguri) / Pierderi din curs de schimb	(1,591)	35	(60)	(1,591)	35	(60)
Sold la 30 iunie 2017	676,928	1,762,223	570,048	622,731	1,762,223	559,131

Credite depreciate

	Grup		Banca	
	Neauditat (*)			
	30 iunie 2017	31 decembrie 2016	30 iunie 2017	31 decembrie 2016
Credite depreciate cu intarzieri la plata mai mari de 90 de zile	2,073,713	2,722,628	2,006,845	2,647,139
Provizioane aferente creditelor depreciate cu intarzieri la plata mai mari de 90 de zile	(1,792,738)	(2,289,199)	(1,738,542)	(2,316,307)
Credite depreciate cu intarzieri la plata mai mici de 90 de zile	1,172,829	1,306,115	1,172,829	1,306,115
Provizioane aferente creditelor depreciate cu intarzieri la plata mai mici de 90 de zile	(646,412)	(806,977)	(646,412)	(715,671)
Credite depreciate, net	807,392	932,567	794,720	921,276

Valoarea bruta a creditelor pentru care s-a constituit provizion specific este pentru Grup de 3,246,542 (la 31 decembrie 2016: 4,028,744) si pentru Banca de 3,179,674 (la 31 decembrie 2016: 3,953,253).

Notele atasate sunt parte integranta a acestor situatii financiare interimare

(*) Neauditat / nerevizuit de catre auditorul financiar

BRD – Groupe Société Générale S.A.
NOTE CONSOLIDATE SI INDIVIDUALE LA SITUATIILE FINANCIARE INTERIMARE
pentru perioada incheiata la 30 iunie 2017
(Sume in mii lei)

8. Creante din leasing financiar

Grupul actioneaza ca un locator prin intermediul filialei BRD Sogelease IFN SA, avand in portofoliu vehicule, echipamente (industriale, agricole) si imobiliare. Contractele de leasing sunt exprimate in principal in EUR si RON, cu transferul de proprietate asupra activului la sfarsitul duratei contractului de leasing. Creantele sunt garantate cu activele suport precum si de alte garantii. Analiza platilor creantelor de leasing financiar conform scadentelor este dupa cum urmeaza:

	Grup	
	Neauditat (*) 30 iunie 2017	31 decembrie 2016
Investitie bruta in leasing financiar:		
Mai mica de 1 an	327,904	278,738
Intre 1 si 5 ani	503,114	533,031
Mai mare de 5 ani	10,054	16,614
	841,072	828,383
Dobanda aferenta contractelor de leasing financiar	(63,229)	(65,947)
Investitie neta in leasing financiar	777,843	762,436
Investitia neta in leasing financiar:		
Mai mica de 1 an	298,708	249,208
Intre 1 si 5 ani	469,927	497,698
Mai mare de 5 ani	9,208	15,530
	777,843	762,436
	Neauditat (*)	
	30 iunie 2017	31 decembrie 2016
Investitia neta in leasing	777,843	762,436
Reduceri de valoare cumulate pentru platile minime de leasing de primit ce nu pot fi incasate	(95,113)	(98,919)
Total	682,730	663,517

La 30 iunie 2017 si 31 decembrie 2016, incasarile minime viitoare de leasing cu privire la contractele de leasing operational (chirie) incheiate de catre Grup si Banca, ca si locator, sunt:

	Grup		Banca	
	Neauditat (*) 30 iunie 2017	31 decembrie 2016	30 iunie 2017	31 decembrie 2016
Mai putin de 1 an	1,759	1,800	1,759	1,800
Intre 1 an si 5 ani	5,394	5,490	5,394	5,490
Peste 5 ani	5,699	6,351	5,699	6,351
	12,852	13,641	12,852	13,641

Notele atasate sunt parte integranta a acestor situatii financiare interimare

(*) Neauditat / nerevizuit de catre auditorul financiar

BRD – Groupe Société Générale S.A.
NOTE CONSOLIDATE SI INDIVIDUALE LA SITUATIILE FINANCIARE INTERIMARE
pentru perioada incheiata la 30 iunie 2017
(Sume in mii lei)

9. Active financiare disponibile pentru vanzare

	Grup		Banca	
	Neauditat (*)		30 iunie 2017	31 decembrie 2016
	30 iunie 2017	31 decembrie 2016		
Titluri de stat	12,100,293	11,517,101	12,100,293	11,517,101
Participatii	30,959	26,279	30,959	26,279
Alte titluri	68,083	66,475	46,115	41,620
Total	12,199,335	11,609,855	12,177,367	11,585,000

Titluri de stat

Titlurile de stat constau in certificate de trezorerie cu discount si obligatiuni de stat emise de Ministerul Roman al Finantelor Publice, avand un rating BBB- acordat de Stardard&Poors. La 30 iunie 2017 au fost gajate certificate de trezorerie in valoare de 22,008 pentru tranzactiile repo (la 31 decembrie 2016 nu existau titluri de stat gajate pentru tranzactii repo).

Participatii

Alte participatii ale Bancii constau in actiuni la Bursa Romana de Marfuri, Casa de Compensare Bucuresti, Depozitarul Central S.A. (Registrul actionarilor pentru Comisia Nationala a Valorilor Mobiliare), Fondul Roman de Garantare a Creditelor pentru Intreprinzatorii Privati SA, SC Casa Romana de Compensatie SA, Fondul de Compensare a Investitorilor, TransFond, Societe Generale European Business Services SA, Bursa de Valori Bucuresti., Visa INC, SWIFT.

Alte titluri

Grupul detine urmatoarele unitati de fond la:

	Grup			
	30 iunie 2017 Neauditat (*)	Pret unitar	Numar de unitati	Valoare justa
BRD Simfonia		40	456,981	18,333
BRD Obligatiuni		165	21,980	3,635
BRD Diverso		169	150,878	25,515
BRD Actiuni		173	101,798	17,656
BRD Index		149	19,794	2,944
Total			751,431	68,083

	Grup			
	31 decembrie 2016	Pret unitar	Numar de unitati	Valoare justa
BRD Simfonia		40	534,231	21,238
BRD Obligatiuni		165	21,980	3,617
BRD Diverso		156	150,878	23,581
BRD Actiuni		152	101,798	15,483
BRD Index		129	19,794	2,556
Total			828,681	66,475

Notele atasate sunt parte integranta a acestor situatii financiare interimare

(*) Neauditat / nerevizuit de catre auditorul financiar

BRD – Groupe Société Générale S.A.
NOTE CONSOLIDATE SI INDIVIDUALE LA SITUATIILE FINANCIARE INTERIMARE
pentru perioada incheiata la 30 iunie 2017
(Sume in mii lei)

9. Active financiare disponibile pentru vanzare (continuare)

Banca detine urmatoarele unitati de fond la:

30 iunie 2017	Banca		Valoare justa
	Pret unitar	Numar de unitati	
BRD Diverso	169	150,878	25,515
BRD Actiuni	173	101,798	17,656
BRD Index	149	19,794	2,944
Total		272,470	46,115

31 decembrie 2016	Banca		Valoare justa
	Pret unitar	Numar de unitati	
BRD Diverso	156	150,878	23,581
BRD Actiuni	152	101,798	15,483
BRD Index	129	19,794	2,556
Total		272,470	41,620

Notele atasate sunt parte integranta a acestor situatii financiare interimare

(*) Neauditat / nerevizuit de catre auditorul financiar

BRD – Groupe Société Générale S.A.
NOTE CONSOLIDATE SI INDIVIDUALE LA SITUATIILE FINANCIARE INTERIMARE
pentru perioada incheiata la 30 iunie 2017
(Sume in mii lei)

10. Imobilizari corporale

	Grup					Total
	Terenuri si cladiri	Investitii imobiliare	Echipamente informatice si	Materiale si alte active	Imobilizari corporale in	
Cost:						
la 31 decembrie 2015	1,326,615	29,281	264,546	530,490	16,518	2,167,450
Intrari	1,108	-	64	6,624	76,750	84,546
Transferuri	6,572	-	20,736	22,862	(50,158)	12
Iesiri	(6,275)	-	(47,193)	(32,121)	(7,637)	(93,226)
la 31 decembrie 2016	1,328,020	29,281	238,153	527,855	35,473	2,158,782
Intrari	514	-	234	3,792	35,181	39,721
Transferuri	3,261	(42)	12,903	30,972	(46,562)	532
Iesiri	(11,153)	-	(5,603)	(4,360)	1,531	(19,585)
la 30 iunie 2017 Neauditat (*)	1,320,642	29,239	245,687	558,259	25,623	2,179,450
Amortizare si depreciere:						
la 31 decembrie 2015	(638,142)	(13,948)	(212,382)	(436,381)	-	(1,300,853)
Amortizare	(45,301)	(1,391)	(21,680)	(22,243)	-	(90,615)
Depreciere	(4,488)	-	-	184	-	(4,304)
Iesiri	4,786	-	48,623	31,107	-	84,516
la 31 decembrie 2016	(683,145)	(15,339)	(185,439)	(427,333)	-	(1,311,256)
Amortizare	(21,671)	(695)	(11,273)	(12,133)	-	(45,772)
Depreciere	(111)	-	57	(203)	-	(257)
Iesiri	8,061	-	5,670	4,281	-	18,012
Transferuri	1,492	30	60	183	-	1,765
la 30 iunie 2017 Neauditat (*)	(695,374)	(16,004)	(190,925)	(435,205)	-	(1,337,508)
Valoare contabila neta:						
la 31 decembrie 2015	688,473	15,333	52,164	94,109	16,518	866,597
la 31 decembrie 2016	644,875	13,942	52,714	100,522	35,473	847,526
la 30 iunie 2017 Neauditat (*)	625,268	13,235	54,762	123,054	25,623	841,942

Notele atasate sunt parte integranta a acestor situatii financiare interimare

(*) Neauditat / nerevizuit de catre auditorul financiar

BRD – Groupe Société Générale S.A.
NOTE CONSOLIDATE SI INDIVIDUALE LA SITUATIILE FINANCIARE INTERIMARE
pentru perioada incheiata la 30 iunie 2017
(Sume in mii lei)

10. Imobilizari corporale (continuare)

	Banca				Total	
	Terenuri si cladiri	Investitii imobiliare	Echipamente informatice si de birou	Materiale si alte active		Imobilizari corporale in curs
Cost:						
la 31 decembrie 2015	1,316,516	29,285	254,202	529,757	16,518	2,146,278
Intrari	1,106	-	39	6,541	76,750	84,436
Transferuri	6,572	-	20,736	22,862	(50,158)	11
Iesiri	(6,275)	-	(47,675)	(32,055)	(7,637)	(93,642)
la 31 decembrie 2016	1,317,919	29,285	227,302	527,103	35,473	2,137,082
Intrari	514	-	228	3,792	35,181	39,715
Transferuri	3,262	(42)	12,903	30,972	(46,562)	533
Iesiri	(11,153)	-	(5,674)	(4,358)	1,531	(19,654)
la 30 iunie 2017	1,310,542	29,243	234,759	557,509	25,623	2,157,676
Amortizare si depreciere:						
la 31 decembrie 2015	(634,126)	(13,948)	(203,359)	(435,880)	-	(1,287,313)
Amortizare	(45,061)	(1,391)	(21,029)	(22,170)	-	(89,651)
Depreciere	(4,488)	-	-	184	-	(4,304)
Iesiri	4,786	-	47,670	31,069	-	83,525
la 31 decembrie 2016	(678,889)	(15,339)	(176,718)	(426,797)	-	(1,297,743)
Amortizare	(21,550)	(695)	(10,823)	(12,100)	-	(45,168)
Depreciere	(111)	-	-	(203)	-	(314)
Iesiri	8,061	-	5,674	4,287	-	18,022
Transferuri	1,492	30	60	183	-	1,765
la 30 iunie 2017	(690,997)	(16,004)	(181,807)	(434,630)	-	(1,323,438)
Valoare contabila neta:						
la 31 decembrie 2015	682,390	15,337	50,843	93,877	16,518	858,965
la 31 decembrie 2016	639,030	13,946	50,584	100,306	35,473	839,339
la 30 iunie 2017	619,545	13,239	52,952	122,879	25,623	834,238

Grupul si Banca au investitii imobiliare ca urmare a rationalizarii retelei de sucursale. Investitiile imobiliare contin un numar de proprietati imobiliare ce sunt inchiriate catre terti. Investitiile imobiliare au o valoare justa de 14,085 la 30 iunie 2017 (31 decembrie 2016: 14,780). Valoarea justa a fost determinata pe baza opiniei evaluatorului independent emisa in anul 2016. Veniturile din chirii aferente investitiilor imobiliare in valoare de 970 (2016: 938) sunt incluse in alte venituri.

Notele atasate sunt parte integranta a acestor situatii financiare interimare

(*) Neauditat / nerevizuit de catre auditorul financiar

BRD – Groupe Société Générale S.A.
NOTE CONSOLIDATE SI INDIVIDUALE LA SITUATIILE FINANCIARE INTERIMARE
pentru perioada incheiata la 30 iunie 2017
(Sume in mii lei)

11. Fondul de comert

Fondul de comert reprezinta surplusul costului de achizitie peste valoarea justa a activelor nete identificabile, transferate de la Société Générale Bucuresti catre Banca in 1999.

In urma achizitiei, sucursala a devenit actuala Sucursala Mari Clienti Corporativi (“SMCC”) – sucursala dedicata clientilor mari, majoritatea fiind preluati de la Société Générale Bucuresti.

La 30 iunie 2017, sucursala avea un numar de clienti de 3,916 (2016: 4,116), creditele reprezentand aproximativ 14% din total credite administrate de retea (2016: 14%) si depozite reprezentand aproximativ 17% din total depozite retea (2016: 17%).

Majoritatea clientilor non-retail SMCC sunt clienti mari companii multinationale si nationale.

Tinand cont de baza solida de clienti si de contributia la veniturile nete ale Bancii, sucursala care a generat fondul de comert este considerata profitabila, fara a fi necesara inregistrarea unei deprecieri

12. Imobilizari necorporale

Soldul imobilizarilor necorporale la 30 iunie 2017 si 31 decembrie 2016 reprezinta in principal software.

	Grup	Banca
Cost:		
la 31 decembrie 2015	364,268	334,867
Intrari	42,485	41,706
Iesiri	157	157
Transferuri	(11)	(11)
la 31 decembrie 2016	406,899	376,719
Intrari	21,330	21,148
Iesiri	1,066	1,066
Transferuri	56	56
la 30 iunie 2017	429,351	398,989
Amortizare:		
la 31 decembrie 2015	(281,651)	(258,653)
Cheltuiala cu amortizarea	(34,998)	(31,996)
la 31 decembrie 2016	(316,649)	(290,649)
Cheltuiala cu amortizarea	(17,032)	(16,082)
Iesiri	5	(25)
la 30 iunie 2017	(333,676)	(306,756)
Valoare contabila neta:		
la 31 decembrie 2015	82,617	76,214
la 31 decembrie 2016	90,250	86,070
la 30 iunie 2017	95,675	92,233

Notele atasate sunt parte integranta a acestor situatii financiare interimare

(*) Neauditat / nerevizuit de catre auditorul financiar

BRD – Groupe Société Générale S.A.
NOTE CONSOLIDATE SI INDIVIDUALE LA SITUATIILE FINANCIARE INTERIMARE
pentru perioada incheiata la 30 iunie 2017
(Sume in mii lei)

13. Alte active

	Grup		Banca	
	Neauditat (*)			
	30 iunie 2017	31 decembrie 2016	30 iunie 2017	31 decembrie 2016
Avansuri catre furnizori	35,784	49,224	-	-
Debitori diversi	249,243	147,987	242,189	140,662
Cheltuieli inregistrate in avans	34,419	23,367	31,035	20,344
Active reposedate	10,781	11,301	9,459	8,806
Impozit pe profit plati anticipate	64	-	-	-
Alte active	8,369	8,957	7,717	8,206
Total	338,660	240,836	290,400	178,018

Soldul debitorilor diversi include majoritar comisioane, creante diverse, dividende de primit si este prezentat net de un provizion de depreciere care la nivel de Grup este in valoare de 96,968 (31 decembrie 2016: 81,307), iar la nivel de Banca de 83,827 (31 decembrie 2016: 66,075).

In debitorii diversi exista de asemenea suma de 43,108 (31 decembrie 2016: 43,108) platita autoritatilor fiscale in urma unei inspectii efectuate in 2016; suma este in litigiu cu autoritatile si Banca estimeaza ca va castiga litigiul.

La 30 iunie 2017 valoarea contabila a activelor reposedate la nivelul Grupului este de 10,781 (31 decembrie 2016: 11,301). La 30 iunie 2017 valoarea contabila a activelor reposedate la nivelul Bancii este de 9,459 (31 decembrie 2016: 8,806) reprezentand 4 cladiri rezidentiale (31 decembrie 2016: 4 cladiri rezidentiale).

14. Depozite interbancare

	Grup		Banca	
	Neauditat (*)			
	30 iunie 2017	31 decembrie 2016	30 iunie 2017	31 decembrie 2016
Depozite la vedere	378,771	379,295	378,771	379,295
Depozite la termen	188,616	152,306	188,616	152,306
Depozite interbancare	567,387	531,601	567,387	531,601

15. Depozitele clientelei

	Grup		Banca	
	Neauditat (*)			
	30 iunie 2017	31 decembrie 2016	30 iunie 2017	31 decembrie 2016
Depozite la vedere	25,881,934	24,284,279	25,915,127	24,325,745
Depozite la termen	17,177,949	17,908,470	17,203,304	17,964,993
Depozitele clientelei	43,059,883	42,192,749	43,118,431	42,290,738

16. Imprumuturi atrase

	Grup		Banca	
	Neauditat (*)			
	30 iunie 2017	31 decembrie 2016	30 iunie 2017	31 decembrie 2016
Imprumuturi de la persoane aflate in relatii speciale cu Banca	891,245	869,522	22,878	26,445
Imprumuturi de la institutii financiare internationale	155,781	231,354	54,924	111,324
Imprumuturi de la alte institutii	298	371	298	371
Alte finantari	57	311	57	311
Total	1,047,381	1,101,558	78,157	138,451

Alte fonduri împrumutate de la partile afiliate sunt negarantate si sunt utilizate in cursul normal al activitatilor.

Notele atasate sunt parte integranta a acestor situatii financiare interimare

(*) Neauditat / nerevizuit de catre auditorul financiar

BRD – Groupe Société Générale S.A.
NOTE CONSOLIDATE SI INDIVIDUALE LA SITUATIILE FINANCIARE INTERIMARE
pentru perioada incheiata la 30 iunie 2017
(Sume in mii lei)

17. Impozit pe profit

Impozitul curent este calculat pe baza profitului impozabil conform declaratiilor fiscale ale fiecarei entitati consolidate. La 30 iunie 2017 Grupul a inregistrat o datorie privind impozitul curent in valoare de 104,692 (31 decembrie 2016: 142,082).

Componenta datoriei/activului cu impozitul pe profit amanat se reconciliaza dupa cum urmeaza:

	Grup 30 iunie 2017 Neauditat (*)			
	Diferente temporare	Bilant Consolidat	Cont de profit si pierdere consolidat (Cheltuiala) / Venit	Alte elemente ale rezultatului global (Cheltuiala)/Venit
<i>Pasive privind impozitul amanat</i>				
Datoria privind planul de beneficii	5,760	922	-	(0)
Investitii si alte titluri	(344,220)	(55,075)	(191)	(1,470)
Total	(338,460)	(54,153)	(191)	(1,470)
<i>Active privind impozitul amanat</i>				
Imobilizari corporale si necorporale	98,293	15,726	562	-
Provizioane si alte datorii	636,885	101,902	224	-
Total	735,178	117,628	786	-
Elemente impozabile	396,718			
Impozit amanat		63,475	595	(1,470)

Impozitul in valoare de 63,475 reprezinta un impozit amanat activ in valoare de 64,377 si un impozit amanat datorie in valoare de 902.

	Banca 30 iunie 2017			
	Diferente temporare	Bilant individual	Cont de profit si pierdere individual (Cheltuiala) / Venit	Alte elemente ale rezultatului global (Cheltuiala)/Venit
<i>Pasive privind impozitul amanat</i>				
Datoria privind planul de beneficii	5,760	922	-	(0)
Investitii si alte titluri	(338,583)	(54,174)	-	(1,470)
Total	(332,823)	(53,252)	-	(1,470)
<i>Active privind impozitul amanat</i>				
Imobilizari corporale si necorporale	99,528	15,924	484	-
Provizioane si alte datorii	617,003	98,721	1,058	-
Total	716,531	114,645	1,542	-
Elemente impozabile	383,708			
Impozit amanat		61,393	1,542	(1,470)

Notele atasate sunt parte integranta a acestor situatii financiare interimare

(*) Neauditat / nerevizuit de catre auditorul financiar

BRD – Groupe Société Générale S.A.
NOTE CONSOLIDATE SI INDIVIDUALE LA SITUATIILE FINANCIARE INTERIMARE
pentru perioada incheiata la 30 iunie 2017
(Sume in mii lei)

17. Impozit pe profit (continuare)

	Grup			
	31 decembrie 2016			
	Diferente temporare	Bilant Consolidat	Cont de profit si pierdere consolidat (Cheltuiala) / Venit	Alte elemente ale rezultatului global (Cheltuiala)/Venit
<i>Pasive privind impozitul amanat</i>				
Datoria privind planul de beneficii	5,762	922	-	3,255
Investitii si alte titluri	(333,836)	(53,414)	(171)	19,736
Total	(328,074)	(52,492)	(171)	22,991
<i>Active privind impozitul amanat</i>				
Imobilizari corporale si necorporale	94,780	15,164	2,143	-
Provizioane si alte datorii	635,481	101,677	20,731	-
Total	730,261	116,841	22,874	-
Elemente impozabile	402,187			
Impozit amanat	64,349		22,703	22,991

Impozitul in valoare de 64,349 reprezinta un impozit amanat activ in valoare de 65,060 si un impozit amanat datoric in valoare de 710.

	Banca			
	31 decembrie 2016			
	Diferente temporare	Bilant individual	Cont de profit si pierdere individual (Cheltuiala) / Venit	Alte elemente ale rezultatului global (Cheltuiala)/Venit
<i>Pasive privind impozitul amanat</i>				
Datoria privind planul de beneficii	5,762	922	-	3,255
Investitii si alte titluri	(329,401)	(52,704)	-	19,736
Total	(323,639)	(51,782)	-	22,991
<i>Active privind impozitul amanat</i>				
Imobilizari corporale si necorporale	96,502	15,440	1,885	-
Provizioane si alte datorii	610,392	97,663	20,860	-
Total	706,894	113,103	22,745	-
Elemente impozabile	383,255			
Impozit amanat	61,321		22,745	22,991

Miscarea in activul cu impozitul amanat este prezentata mai jos:

	Grup	Banca
Active nete privind impozitul amanat, la 31 decembrie 2015	18,655	15,584
Impozitul amanat recunoscut ca si cheltuiala de natura capitalurilor	22,992	22,992
Impozit amanat recunoscut in contul de profit si pierdere	22,703	22,745
Active nete privind impozitul amanat la 31 decembrie 2016	64,350	61,321
Impozitul amanat recunoscut ca venit de natura capitalurilor	(1,470)	(1,470)
Impozit amanat recunoscut in contul de profit si pierdere	595	1,542
Active nete privind impozitul amanat, la 30 iunie 2017	63,475	61,393

Notele atasate sunt parte integranta a acestor situatii financiare interimare

(*) Neauditat / nerevizuit de catre auditorul financiar

BRD – Groupe Société Générale S.A.
NOTE CONSOLIDATE SI INDIVIDUALE LA SITUATIILE FINANCIARE INTERIMARE
pentru perioada incheiata la 30 iunie 2017
(Sume in mii lei)

17. Impozit pe profit (continuare)

Reconcilierea cheltuielii cu impozitul pe profit

	Grup		Banca	
	Neauditat (*)	Neauditat (*)		
	6 luni incheiate la 30 iunie 2017	6 luni incheiate la 30 iunie 2016	6 luni incheiate la 30 iunie 2017	6 luni incheiate la 30 iunie 2016
Profit brut (inainte de impozitul pe profit)	891,016	446,019	886,287	443,788
Impozit (16%)	142,563	71,363	141,806	71,006
Credit fiscal	(4,668)	(12,511)	(4,579)	(12,442)
Elemente nedeductibile	13,539	12,145	7,466	8,290
Elemente neimpozabile	(10,399)	(6,006)	(8,464)	(5,206)
Cheltuiala din impozit pe profit la rata efectiva de impozitare	141,035	64,992	136,229	61,647
Rata efectiva de impozit	15.8%	14.6%	15.4%	13.9%

Recunoasterea unui activ privind impozitul amanat la nivelul Bancii de 61,393 este bazata pe previziunile de profit ale conducerii, care indica ca vor fi disponibile profituri viitoare pe baza carora acest activ poate fi utilizat.

18. Alte datorii

	Grup		Banca	
	Neauditat (*)			
	30 iunie 2017	31 decembrie 2016	30 iunie 2017	31 decembrie 2016
Creditori diversi	272,606	364,716	210,507	296,541
Alte sume datorate la bugetul statului	31,106	31,733	29,804	30,441
Venituri inregistrate in avans	25,322	20,093	25,322	20,093
Sume datorate angajatilor	128,577	147,011	123,993	140,706
Provizioane angajamente de finantare si garantare	442,337	444,888	470,851	474,031
Alte provizioane	39,448	19,486	38,262	16,608
Total	939,396	1,027,927	898,739	978,420

Soldul creditorilor diversi se va plati in mai putin de 12 luni de la data raportarii.

Sumele datorate salariatilor includ, intre altele si primele anuale brute, in valoare de 35,905 la 30 iunie 2017 (31 decembrie 2016: 50,323) si beneficii post-angajare in suma de 76,775 la 30 iunie 2017 (31 decembrie 2016: 74,972).

Notele atasate sunt parte integranta a acestor situatii financiare interimare

(*) Neauditat / nerevizuit de catre auditorul financiar

BRD – Groupe Société Générale S.A.
NOTE CONSOLIDATE SI INDIVIDUALE LA SITUATIILE FINANCIARE INTERIMARE
pentru perioada incheiata la 30 iunie 2017
(Sume in mii lei)

18. Alte datorii (continuare)

Miscarea in alte provizioane este urmatoarea:

Grup	
Valoare la 31 decembrie 2015	17,636
Cheltuiala in cursul anului	6,825
Reluari la venituri	(4,975)
Valoare la 31 decembrie 2016	19,486
Cheltuiala in cursul anului	24,538
Reluari la venituri	(4,576)
Valoare la 30 iunie 2017	39,448
Banca	
Valoare la 31 decembrie 2015	16,475
Cheltuiala in cursul anului	5,010
Reluari la venituri	(4,877)
Valoare la 31 decembrie 2016	16,608
Cheltuiala in cursul anului	24,443
Reluari la venituri	(2,789)
Valoare la 30 iunie 2017	38,262

Miscarea in alte provizioane a rezultat in principal din obligatiile potentiale legate de vanzarea creantelor efectuate in cursul perioadei.

Miscarea provizioanelor aferente angajamentelor de finantare si garantare este prezentata mai jos:

Grup	
Valoare la 31 decembrie 2015	306,248
Cheltuiala in cursul anului	554,188
Reluari la venituri	(417,693)
Pierderi din diferente de curs	2,145
Valoare la 31 decembrie 2016	444,888
Cheltuiala in cursul anului	296,349
Reluari la venituri	(298,731)
(Castiguri) din diferente de curs	(169)
Valoare la 30 iunie 2017	442,337
Banca	
Valoare la 31 decembrie 2015	338,848
Cheltuiala in cursul anului	550,731
Reluari la venituri	(417,693)
Pierderi din diferente de curs	2,145
Valoare la 31 decembrie 2016	474,031
Cheltuiala in cursul anului	295,720
Reluari la venituri	(298,731)
(Castiguri) din diferente de curs	(169)
Valoare la 30 iunie 2017	470,851

Notele atasate sunt parte integranta a acestor situatii financiare interimare

(*) Neauditat / nerevizuit de catre auditorul financiar

BRD – Groupe Société Générale S.A.
NOTE CONSOLIDATE SI INDIVIDUALE LA SITUATIILE FINANCIARE INTERIMARE
pentru perioada incheiata la 30 iunie 2017
(Sume in mii lei)

18. Alte datorii (continuare)

Planul de beneficii postangajare determinate

Planul de beneficii postangajare determinate stabileste beneficiile postangajare pe care un salariat este indreptatit sa le primeasca la pensionare in functie de vechimea la locul de munca si salariu. Planul acopera toti angajatii, iar beneficiile sunt nefinantate. O evaluare actuariala completa este facuta anual de catre un actuar independent. In decursul perioadei de 6 luni incheiata la 30 iunie 2017, miscarile aferente costului cu serviciile si beneficiile platite din planul de beneficii nu au generat schimbari semnificative a valorii contabile comparativ cu 31 decembrie 2016, 76,775 la 30 iunie 2017 si 74,972 la 31 decembrie 2016.

19. Capital social

Capitalul social nominal, inregistrat la Registrul Comertului este 696,901 (2016: 696,901). In capitalul social este inclusa si suma de 1,818,721 (2016: 1,818,721) reprezentand surplus din reevaluare datorat hiperinflatiei.

Capitalul social la 30 iunie 2017 reprezinta 696,901,518 actiuni ordinare, autorizate, emise si aflate in circulatie. Valoarea nominala a unei actiuni este de 1 RON (2016: 1 RON).

In decursul anilor 2017 si 2016, Banca nu a cumparat actiuni proprii.

20. Venituri din dobanzi si similare

	Grup		Banca	
	Neauditat (*)	Neauditat (*)		
	6 luni incheiate la 30 iunie 2017	6 luni incheiate la 30 iunie 2016	6 luni incheiate la 30 iunie 2017	6 luni incheiate la 30 iunie 2016
Dobanzi pentru credite	737,210	758,805	676,912	701,475
Dobanzi pentru depozite la banci	5,969	7,582	5,382	6,838
Dobanzi pentru active disponibile pentru vanzare	156,760	136,002	156,760	136,002
Dobanzi privind instrumentele de acoperire	2,950	3,230	2,950	3,230
Total	902,889	905,619	842,004	847,544

Veniturile din dobanzi pentru credite includ si veniturile din dobanzi aferente creditelor depreciate nete (dupa provizioane) in suma de 68,485 pentru Grup 48,114 pentru Banca (2016: 66,984 pentru Grup si 64,442 pentru Banca).

21. Cheltuieli cu dobanzi si similare

	Grup		Banca	
	Neauditat (*)	Neauditat (*)		
	6 luni incheiate la 30 iunie 2017	6 luni incheiate la 30 iunie 2016	6 luni incheiate la 30 iunie 2017	6 luni incheiate la 30 iunie 2016
Dobanzi pentru depozitele la termen	56,124	90,678	57,403	92,264
Dobanzi pentru depozitele la vedere	11,677	19,236	11,684	19,240
Dobanzi pentru imprumuturi	6,969	10,635	977	1,712
Total	74,770	120,549	70,064	113,216

Notele atasate sunt parte integranta a acestor situatii financiare interimare

(*) Neauditat / nerevizuit de catre auditorul financiar

BRD – Groupe Société Générale S.A.
NOTE CONSOLIDATE SI INDIVIDUALE LA SITUATIILE FINANCIARE INTERIMARE
pentru perioada incheiata la 30 iunie 2017
(Sume in mii lei)

22. Venituri din comisioane, net

	Grup		Banca	
	Neauditat (*)	Neauditat (*)		
	Six months ended June 30, 2017	Six months ended June 30, 2016	Six months ended June 30, 2017	Six months ended June 30, 2016
Servicii bancare	307,057	317,651	300,409	310,635
Comisioane de administrare	54,285	53,230	54,285	53,230
Pachete tranzactii	24,607	25,403	24,607	25,403
Transferuri bancare	53,257	70,090	53,257	70,090
Retrageri	31,756	30,960	31,756	30,960
Operatiuni cu carduri	97,641	95,037	97,641	95,037
Brokeraj si custodie	14,204	12,100	14,204	12,100
Alte servicii	31,307	30,831	24,659	23,815
Activitatea de creditare	45,639	47,503	34,193	37,821
Extrabilantier	14,691	16,242	14,691	16,242
Total	367,387	381,397	349,293	364,698

23. Castiguri din instrumente financiare derivative si titluri de tranzactie

	Grup		Banca	
	Neauditat (*)	Neauditat (*)		
	6 luni incheiate la 30 iunie 2017	6 luni incheiate la 30 iunie 2016	6 luni incheiate la 30 iunie 2017	6 luni incheiate la 30 iunie 2016
Castig din instrumente detinute pentru tranzactionare	7,741	8,301	7,528	8,047
Castig / (Pierdere) din derivative pe rata dobanzii	(2,573)	(1,631)	(2,573)	(1,631)
Castig din swapuri pe curs de schimb si dobanda	(52,135)	6,163	(52,135)	6,163
Caastig pe contracte forward pe curs de schimb	(4,785)	16,876	(4,785)	16,876
Castig din optiuni pe curs de schimb	3,139	2,494	3,139	2,494
Castig / (Pierdere) din instrumente de acoperire	(705)	(413)	(705)	(413)
Altele	1,319	2,857	1,319	2,857
Total castiguri din instrumente financiare derivate si titluri de tranzactie	(47,998)	34,648	(48,212)	34,393

24. Alte venituri

Alte venituri includ dividende de la subsidiare in suma de 24,603 la 30 iunie 2017 (30 iunie 2016: 11,158), venituri din servicii bancare oferite clientilor si venituri din activitati non-bancare cum ar fi veniturile din chirii. Veniturile din inchirierea investitiilor imobiliare sunt de 970 (2016: 938).

25. Contributia la Fondul de Garantare a Depozitelor si la Fondul de Rezolutie

In conformitate cu reglementarile locale (Legea nr. 311/ 2015 privind schemele de garantare a depozitelor si Fondul de garantare a depozitelor bancare) depozitele persoanelor fizice si a anumitor entitati, inclusiv intreprinderile mici si mijlocii precum si ale companiilor mari, sunt garantate pana la 100,000 EUR de catre Fondul de garantare a depozitelor bancare ("Fondul").

Fiecare institutie de credit participanta la schema de garantare a depozitelor plateste acesteia contributia anuala a carei valoare se stabileste si se comunica de catre Fond. Valoarea contributiei de plata se calculeaza in functie de totalul depozitelor acoperite de la finalul anului precedent si reflecta gradul de risc asociat fiecarei institutii de credit din schema.

Gradul de risc este determinat pe baza indicatorilor financiari si prudentiali raportati la Banca Nationala a Romaniei. In acest scop, Fondul de Garantare a depozitelor bancare utilizeaza modelele de calcul aprobate de Banca Nationala a Romaniei cu luarea in considerare a Ghidurilor emise de Autoritatea Bancara Europeana.

Notele atasate sunt parte integranta a acestor situatii financiare interimare

(*) Neauditat / nerevizuit de catre auditorul financiar

BRD – Groupe Société Générale S.A.
NOTE CONSOLIDATE SI INDIVIDUALE LA SITUATIILE FINANCIARE INTERIMARE
pentru perioada incheiata la 30 iunie 2017
(Sume in mii lei)

25. Contributia la Fondul de Garantare a Depozitelor si la Fondul de Rezolutie (continuare)

Pentru anul 2017 cheltuielile aferente Fondului de Garantare a Depozitelor sunt de 6,908 (31 decembrie 2016: 47,269 conform Ordonantei de Guvern numarul 39/1996).

In conformitate cu Legea nr. 312/2015 privind redresarea si rezolutia institutiilor de credit si a firmelor de investitii, fiecare institutie de credit are obligatia de a plati o contributie anuala la Fondul de Rezolutie bancara, determinata si comunicata de Banca Nationala a Romaniei.

Banca Nationala a Romaniei in calitate de autoritate locala de rezolutie stabileste nivelul contributiilor anuale ale institutiilor de credit la Fondul de Rezolutie Bancara, cu respectarea prevederilor Regulamentului delegate UE 2015/63 de completare a Directivei 2014/59/UE a Parlamentului European si a Consiliului in ceea ce priveste contributiile ex ante la mecanismele de finantare a rezolutiei.

Pentru anul 2017 cheltuielile aferente Fondului de Rezolutie sunt de 63,792 (31 decembrie 2016: 17,870 conform Ordonantei de Guvern numarul 39/1996).

Atat contributia cat si taxa anuala la Fondul de Rezolutie indeplinesc criteriile de recunoastere a taxelor si sunt contabilizate conform cerintelor IFRIC 21 - Impozite. Responsabilitatea este recunoscuta la data la care intervine faptul generator si contributia este recunoscuta drept cheltuiala in intregime la aceeasi data, respectiv 1 ianuarie.

26. Cheltuieli cu personalul

	Grup		Banca	
	Neauditat (*)	Neauditat (*)		
	6 luni incheiate la 30 iunie 2017	6 luni incheiate la 30 iunie 2016	6 luni incheiate la 30 iunie 2017	6 luni incheiate la 30 iunie 2016
Salarii	252,173	244,645	235,880	228,801
Asigurari sociale	61,120	61,473	57,595	57,748
Bonusuri	22,341	22,027	21,316	21,022
Beneficii post-angajare	1,803	1,229	1,803	1,229
Altele	1,957	9,093	786	7,666
Total	339,394	338,467	317,380	316,466

27. Amortizarea si deprecierea imobilizarilor corporale si necorporale

	Grup		Banca	
	Neauditat (*)	Neauditat (*)		
	6 luni incheiate la 30 iunie 2017	6 luni incheiate la 30 iunie 2016	6 luni incheiate la 30 iunie 2017	6 luni incheiate la 30 iunie 2016
Amortizare si depreciere	45,402	46,310	44,786	45,829
Amortizarea imobilizari necorporale	17,033	17,211	16,082	15,729
Total	62,435	63,522	60,868	61,559

Diferenta la 30 iunie 2017 intre nota 10 si suma prezentata in nota 29 reprezinta deprecierea aferenta investitiilor imobiliare in suma de 697 (30 iunie 2016 : 696).

Notele atasate sunt parte integranta a acestor situatii financiare interimare

(*) Neauditat / nerevizuit de catre auditorul financiar

BRD – Groupe Société Générale S.A.
NOTE CONSOLIDATE SI INDIVIDUALE LA SITUATIILE FINANCIARE INTERIMARE
pentru perioada incheiata la 30 iunie 2017
(Sume in mii lei)

28. Alte cheltuieli operationale

	Grup		Banca	
	Neauditat (*)	Neauditat (*)		
	6 luni incheiate la 30 iunie 2017	6 luni incheiate la 30 iunie 2016	6 luni incheiate la 30 iunie 2017	6 luni incheiate la 30 iunie 2016
Cheltuieli administrative	201,208	192,716	188,795	180,049
Publicitate si sponsorizari	12,500	11,134	12,227	10,923
Alte cheltuieli	34,110	34,471	31,134	32,915
Total	247,818	238,322	232,156	223,886

Cheltuielile administrative se refera, in principal, la chirii, cheltuieli de intretinere, taxe locale si diverse utilitati, ca de exemplu, energie electrica si telecomunicatii.

Grupul a semnat contracte de leasing operational care pot fi denuntate cu preaviz a carui durata este mult mai scurta decat durata ramasa a contractului si /sau cu penalitati de plata mult mai mici decat cheltuiala cu chiria pentru durata ramasa a contractului. Pentru detalii privind platile minime de leasing viitoare vezi nota 32.

Alte cheltuieli includ in principal asistenta tehnica in relatie cu SG Paris, cheltuieli de audit etc.

29. Costul net al riscului

	Grup		Banca	
	Neauditat (*)	Neauditat (*)		
	6 luni incheiate la 30 iunie 2017	6 luni incheiate la 30 iunie 2016	6 luni incheiate la 30 iunie 2017	6 luni incheiate la 30 iunie 2016
Cheltuiala neta cu provizioanele pentru credite	56,229	358,331	46,299	351,147
Cheltuiala neta cu provizioanele pentru debitori diversi	18,926	16,894	20,659	17,123
Cheltuiala neta cu provizioanele pentru riscuri si cheltuieli	20,132	16	21,919	19
Cheltuiala neta cu provizioanele pentru leasing financiar	857	4,113	-	-
Venituri din recuperari de creante nerecunoscute	(392,911)	(61,870)	(386,213)	(59,089)
Stergeri si vanzari din creante nerecuperabile	29,987	17,138	26,221	13,502
Angajamente de finantare si garantare	(3,011)	(52,218)	(3,011)	(52,218)
Total	(269,791)	282,404	(274,126)	270,484

Costul net al riscului a inregistrat o reluare de 270 milioane RON din recunoasterea despagubirilor primite din asigurari, din recuperari de credite neperformante, precum si din castiguri din vanzari de creante nerecuperabile.

30. Analiza disponibilitatilor in vederea calcularii fluxurilor de numerar

In scopul prezentarii situatiei fluxurilor de numerar, numerarul si elementele asimilate cuprind conturile curente si plasamentele pe termen scurt la alte banci. Sunt excluse sumele in tranzit in valoare de 95,018 (31 Decembrie 2016: 169,790) si credite catre banci cu scadente peste 90 de zile de la data achizitiei in suma de 95,602 (31 Decembrie 2016: 91,641) pentru Banca si de asemenea suma de 18,674 (31 decembrie 2016: 26,132) pentru Grup. Grupul si Banca nu au inclus in categoria disponibilitatilor la vedere sumele reprezentand soldul contului de rezerva minima obligatorie la Banca Nationala a Romaniei.

Notele atasate sunt parte integranta a acestor situatii financiare interimare

(*) Neauditat / nerevizuit de catre auditorul financiar

BRD – Groupe Société Générale S.A.
NOTE CONSOLIDATE SI INDIVIDUALE LA SITUATIILE FINANCIARE INTERIMARE
pentru perioada incheiata la 30 iunie 2017
(Sume in mii lei)

30. Analiza disponibilitatilor in vederea calcularii fluxurilor de numerar (continuare)

Grup

	Neauditat (*) 30 iunie 2017	Neauditat (*) 30 iunie 2016
Disponibilitati si elemente asimilate	1,712,520	1,289,237
Conturi curente si depozite la banci	2,553,399	3,297,638
Total	4,265,919	4,586,875

Banca

	30 iunie 2017	30 iunie 2016
Disponibilitati si elemente asimilate	1,712,494	1,289,213
Conturi curente si depozite la banci	2,553,395	3,296,831
Total	4,265,889	4,586,044

31. Garantii si alte angajamente financiare

Garantii si acreditive

Grupul emite scrisori de garantie si acreditive pentru clientii sai. Principalul scop al acestor acreditive este de a asigura un client de disponibilitatea fondurilor la cerere. Scrisorile de garantie si acreditivele stand by, care reprezinta asigurari irevocabile asupra faptului ca Grupul va efectua plata in cazul in care un client nu isi poate indeplini obligatiile fata de un tert, au asociat un risc de credit similar cu creditele acordate clientelei.

De asemenea, si riscul de piata, riscul de credit si cel operational asociate acestor instrumente sunt similare celor asimilate acordarii de credite. Aceste instrumente prezinta si un risc de lichiditate pentru Grup si Banca in eventualitatea unei revendicari indreptate catre aceasta in cazul in care un client nu isi indeplineste obligatia garantata.

Angajamente de finantare

Angajamentele de finantare reprezinta partea netrasa a sumelor aprobate ca si facilitati de creditare.

Grupul monitorizeaza durata reziduala a angajamentelor deoarece angajamentele pe termen mai lung au un grad de risc mai ridicat decat cele pe termen scurt. Valoarea contractuala totala a angajamentelor de finantare nu reprezinta neaparat un necesar de lichiditate in viitor, deoarece multe din angajamente vor expira sau se vor incheia fara a fi utilizate.

	Grup		Banca	
	Neauditat (*) 30 iunie 2017	31 decembrie 2016	30 iunie 2017	31 decembrie 2016
Scrisori de garantie	5,738,093	5,785,743	5,772,782	5,822,732
Angajamente de finantare date	5,382,603	5,979,179	4,990,934	5,642,716
Total angajamente date	11,120,696	11,764,922	10,763,716	11,465,448
Scrisori de garantie primite	15,555,059	15,381,026	15,555,059	15,381,026
Angajamente de finantare primite	683,085	681,165	683,085	681,165
Total angajamente primite	16,238,144	16,062,191	16,238,144	16,062,191

Notele atasate sunt parte integranta a acestor situatii financiare interimare

(*) Neauditat / nerevizuit de catre auditorul financiar

BRD – Groupe Société Générale S.A.
NOTE CONSOLIDATE SI INDIVIDUALE LA SITUATIILE FINANCIARE INTERIMARE
pentru perioada incheiata la 30 iunie 2017
(Sume in mii lei)

32. Angajamente pentru investitii

	Grup		Banca	
	Neauditat (*)			
	30 iunie 2017	31 decembrie 2016	30 iunie 2017	31 decembrie 2016
Imobilizari corporale	6,015	3,464	6,015	3,464
Imobilizari necorporale	6,361	8,707	6,361	8,707
Leasing operational, chirii si alte servicii	427,952	388,612	427,952	388,612
Total	440,328	400,783	440,328	400,783

La 30 iunie 2017 si 31 decembrie 2016, platile minime viitoare de leasing cu privire la contractele de leasing operational si de inchiriat incheiate de Grup si Banca, ca si locatar sunt :

	Grup		Banca	
	Neauditat (*)			
	30 iunie 2017	31 decembrie 2016	30 iunie 2017	31 decembrie 2016
Mai putin de 1 an	79,575	75,847	79,575	75,847
Intre 1 an si 5 ani	195,752	176,391	195,752	176,391
Peste 5 ani	149,049	133,986	149,049	133,986
	424,376	386,224	424,376	386,224

Notele atasate sunt parte integranta a acestor situatii financiare interimare

(*) Neauditat / nerevizuit de catre auditorul financiar

BRD – Groupe Société Générale S.A.
NOTE CONSOLIDATE SI INDIVIDUALE LA SITUATIILE FINANCIARE INTERIMARE
pentru perioada incheiata la 30 iunie 2017
(Sume in mii lei)

33. Parti afiliate

Grupul este angajat in operatiuni cu societatea mama, alte entitati SG, societatile sale afiliate, asociate si persoanele cheie din conducere. Toate aceste operatiuni au fost derulate in conditii similare, inclusiv cele privind ratele dobanzii si conditiile privind garantiile, cu termenii pentru operatiuni similare cu terti. Tranzactiile/soldurile cu filialele au fost eliminate la consolidare. Trazactiile/soldurile cu partile afiliate pot fi sumarizate astfel:

	Grup							
	2017 Neauditat (*)				2016			
	Societate mama	Alte parti afiliate	Asociati	Personal cheie din conducere	Societate mama	Alte parti afiliate	Asociati	Personal cheie din conducere
Active	317,788	48,827	12,284	3,251	378,291	111,657	4,870	1,071
Conturi Nostro	68,055	13,826	107	-	27,851	44,533	42	-
Depozite plasate	18,674	4,632	-	-	26,132	35,726	-	-
Credite acordate	95,602	30,231	6,091	3,251	91,641	24,118	1,789	1,071
Instrumente financiare derivate	135,457	-	-	-	228,849	-	-	-
Alte active	-	138	6,086	-	3,818	7,280	3,039	-
Pasive	1,241,706	43,751	104,067	19,107	1,329,229	63,856	110,361	16,526
Conturi Loro	10,207	21,360	1,502	-	7,380	30,411	133	-
Depozite atrase	175,181	21,676	102,176	19,107	238,056	20,026	109,472	16,526
Imprumuturi	891,245	-	-	-	869,511	-	-	-
Instrumente financiare derivate	81,798	-	-	-	115,285	-	-	-
Alte datorii	83,275	715	389	-	98,997	13,419	756	-
Angajamente	6,005,487	22,249	5,464	422	7,480,893	154,349	7,403	282
Total angajamente acordate	118,265	8,999	2,003	422	169,493	11,158	2,758	282
Total angajamente primite	953,644	13,250	3,461	-	904,855	143,191	4,645	-
Valoarea notionalului operatiunilor de schimb	3,105,484	-	-	-	4,526,245	-	-	-
Valoarea notionalului derivativelor pe rata dobanzii	1,828,094	-	-	-	1,880,300	-	-	-
Contul de Profit si Pierdere	(18,496)	(1,403)	36,391	89	45,796	3,886	16,798	73
Venituri din dobanzi si comisioane	7,722	1,112	6,701	57	8,860	1,353	6,004	19
Cheltuieli cu dobanzi si comisioane	8,378	535	61	32	10,706	426	47	53
(Pierdere)/castig net din derivate pe rata dobanzii	(3,333)	-	-	-	(20,447)	-	-	-
Castig net din derivate pe curs de schimb	(56,256)	(113)	-	-	30,319	15	-	-
Venituri din dividende	-	3	19,420	-	-	18	16,939	-
Alte venituri	909	103	2,983	-	47	21	40	-
Alte cheltuieli	24,084	(3,043)	7,226	-	16,311	2,053	(6,233)	1

Notele atasate sunt parte integranta a acestor situatii financiare interimare

(*) Neauditat / nerevizuit de catre auditorul financiar

BRD – Groupe Société Générale S.A.
NOTE CONSOLIDATE SI INDIVIDUALE LA SITUATIILE FINANCIARE INTERIMARE
pentru perioada incheiata la 30 iunie 2017
(Sume in mii lei)

33. Parti afiliate (continuare)

	2017					2016				
	Societate mama	Alte parti afiliate	Filiale	Asociati	Personal cheie din conducere	Societate mama	Alte parti afiliate	Filiale	Asociati	Personal cheie din conducere
Active	299,114	48,827	55,263	10,436	3,251	348,341	111,626	58,569	2,180	599
Conturi Nostro	68,055	13,826	-	107	-	27,851	44,533	-	42	-
Depozite plasate	-	4,632	-	-	-	-	35,726	-	-	-
Credite acordate	95,602	30,231	53,852	6,091	3,251	91,641	24,118	57,350	1,789	599
Instrumente financiare derivate	135,457	-	-	-	-	228,849	-	17	-	-
Alte active	-	138	1,411	4,238	-	-	7,249	1,202	349	-
Pasive	350,128	43,751	81,459	104,034	19,107	455,446	63,066	124,568	110,316	11,988
Conturi Loro	10,207	21,360	-	1,502	-	7,380	30,411	-	133	-
Depozite atrase	175,181	21,676	58,551	102,176	19,107	238,056	20,026	97,992	109,472	11,988
Leasing de plata	-	-	22,877	-	-	-	-	26,445	-	-
Instrumente financiare derivate	81,798	-	3	-	-	115,285	-	-	-	-
Alte datorii	82,942	715	28	356	-	94,725	12,629	131	711	-
Angajamente	6,005,487	22,249	18,323	5,464	422	7,480,893	154,349	16,746	7,403	267
Total angajamente acordate	118,265	8,999	15,667	2,003	422	169,493	11,158	11,734	2,758	267
Total angajamente primite	953,644	13,250	-	3,461	-	904,855	143,191	-	4,645	-
Valoarea notionalului operatiunilor de schimb	3,105,484	-	2,656	-	-	4,526,245	-	5,012	-	-
Valoarea notionalului derivativelor pe rata dobanzii	1,828,094	-	-	-	-	1,880,300	-	-	-	-
Contul de Profit si Pierdere	(25,969)	(1,923)	38,719	28,907	89	35,133	3,392	22,694	10,072	33
Venituri din dobanzi si comisioane	7,134	678	11,023	182	57	8,116	999	6,139	228	14
Cheltuieli cu dobanzi si comisioane	2,024	535	1,568	61	32	2,198	426	1,940	47	19
(Pierdere)/castig net din derivate pe rata dobanzii	(3,333)	-	-	-	-	(20,447)	-	-	-	-
Castig net din derivate pe curs de schimb	(56,256)	(113)	(216)	-	-	30,319	15	(174)	-	-
Venituri din dividende	-	3	24,603	19,420	-	-	18	11,158	16,939	-
Alte venituri	909	103	1,184	2,948	-	47	21	4,812	6	-
Alte cheltuieli	23,553	(3,129)	557	6,296	-	14,900	1,913	(1,181)	(7,148)	-

Notele atasate sunt parte integranta a acestor situatii financiare interimare

(*) Neauditat / nerevizuit de catre auditorul financiar

BRD – Groupe Société Générale S.A.
NOTE CONSOLIDATE SI INDIVIDUALE LA SITUATIILE FINANCIARE INTERIMARE
pentru perioada incheiata la 30 iunie 2017
(Sume in mii lei)

33. Parti afiliate (continuare)

Alte datorii, respectiv alte cheltuieli se refera la asistenta tehnica si de management in relatia cu Societe Generale Paris.

Banca a primit depozite colaterale de la SG Paris pentru instrumentele derivate in valoare totala de 73,210 la 30 iunie 2017 (31 decembrie 2016: 124,517).

Banca nu a inregistrat provizioane privind creante de la partile afiliate.

La 30 iunie 2017, membrii Consiliului de Administratie si ai Comitetului de Directie detineau 304,530 actiuni (31 decembrie 2016: 304,530).

Beneficiile personalului cheie din conducere pentru 2017 si 2016:

	Grup		Banca	
	6 luni incheiate la 30 iunie 2017	6 luni incheiate la 30 iunie 2016	6 luni incheiate la 30 iunie 2017	6 luni incheiate la 30 iunie 2016
Beneficii pe termen scurt	7,752	7,135	5,462	4,845
Beneficii pe termen lung	2,206	1,439	2,206	1,439
Beneficii terminare	-	488	-	-
Beneficii din tranzactii cu plata pe baza de actiuni	-	2	-	2

Notele atasate sunt parte integranta a acestor situatii financiare interimare

(*) Neauditat / nerevizuit de catre auditorul financiar

BRD – Groupe Société Générale S.A.
NOTE CONSOLIDATE SI INDIVIDUALE LA SITUATIILE FINANCIARE INTERIMARE
pentru perioada incheiata la 30 iunie 2017
(Sume in mii lei)

34. Datorii contingente

La 30 iunie 2017, Banca este angajata ca parat intr-un numar de procese provenind din activitati normale cu clientela, in valoare totala de aproximativ 197,440 (31 decembrie 2016: 63,408). Sumele prezentate reprezinta pierderea posibila aditionala in cazul unei decizii juridice negative, sumele nefiind provizionate. Conducerea Bancii considera ca deciziile finale in aceste procese nu vor avea un efect semnificativ negativ asupra situatiei financiare ale Bancii. Banca a inregistrat provizioane in valoare de 18,205 (31 decembrie 2016: 16,608) si Grupul in valoare de 19,392 (31 decembrie 2016: 19,486) cu privire la litigii.

35. Profitul pe actiune

	Grup		Banca	
	Neauditat (*) 30 iunie 2017	Neauditat (*) 30 iunie 2016	30 iunie 2017	30 iunie 2016
Actiuni ordinare in circulatie	696,901,518	696,901,518	696,901,518	696,901,518
Profit atribuibil actionarilor	744,119	378,009	750,058	382,141
Castig pe actiune (in RON)	1.0678	0.5424	1.0763	0.5483

Rezultatul pe actiune este determinat prin impartirea profitului net la numarul mediu ponderat al actiunilor in circulatie din anul respectiv. La 30 iunie 2017, respectiv 30 iunie 2016 Banca nu a emis nici un instrument de capitaluri proprii potential diluant.

Notele atasate sunt parte integranta a acestor situatii financiare interimare

(*) Neauditat / nerevizuit de catre auditorul financiar

BRD – Groupe Société Générale S.A.
NOTE CONSOLIDATE SI INDIVIDUALE LA SITUATIILE FINANCIARE INTERIMARE
pentru perioada incheiata la 30 iunie 2017
(Sume in mii lei)

36. Valoarea justa

Determinarea valorii juste si ierarhizarea acestora

Pentru a determina valoarea justa a instrumentelor financiare si a prezenta ierarhia acestora, Grupul foloseste clasificarea pe trei nivele aferenta datelor de intrare utilizate in cadrul tehnicilor de evaluare:

- **Nivelul 1: preturi cotate (neajustate)** pe pietele active pentru active sau datoriile identice.

Instrumentele de nivel 1 sunt titlurile guvernamentale, cotate directe de contrapartide externe pe diverse platforme de tranzactionare (Bloomberg, Reuters etc).

- **Nivelul 2: alte date de intrare**, in afara preturilor cotate incluse in nivelul 1, care sunt **observabile** pentru un anumit activ sau o datorie, fie in mod direct (de exemplu, pret), fie in mod indirect (de exemplu, rezultate din preturi);

Instrumentele de nivel 2 includ in special titlurile de creatie care nu sunt cotate pe o piata activa (de exemplu, titluri corporatiste) si contractele derivate ferme, cu caracteristici si maturitati standard, a caror valoare poate fi determinata pe baza informatiilor disponibile in piata.

- **Nivelul 3: date de intrare** care nu se bazeaza pe informatii observabile in piata (**date neobservabile**)

Instrumentele de nivel 3 includ optiunile OTC si alte derivate al caror mecanism de functionare este modificat pentru a raspunde cerintelor clientilor, sau ale caror maturitati sunt extinse mult peste spectrul normal.

Tablelul urmator prezinta o analiza a instrumentelor financiare inregistrate la valoare justa, dupa nivelul lor in ierarhia valorii juste:

Notele atasate sunt parte integranta a acestor situatii financiare interimare

(*) Neauditat / nerevizuit de catre auditorul financiar

BRD – Groupe Société Générale S.A.
NOTE CONSOLIDATE SI INDIVIDUALE LA SITUATIILE FINANCIARE INTERIMARE
pentru perioada incheiata la 30 iunie 2017
(Sume in mii lei)

36. Valoarea justa (continuare)

	Grup				Banca			
	30 iunie 2017 Neauditat (*)				30 iunie 2017			
Active masurate la valoarea justa	Nivel 1	Nivel 2	Nivel 3	Total	Nivel 1	Nivel 2	Nivel 3	Total
Active financiare								
Instrumente financiare derivate								
Swapuri pe rata dobanzii	-	132,300	-	132,300	-	132,300	-	132,300
Swapuri pe curs de schimb	-	12,000	-	12,000	-	12,000	-	12,000
Contracte forward pe curs de schimb	-	10,697	-	10,697	-	10,697	-	10,697
Optiuni	-	-	40,147	40,147	-	-	40,147	40,147
	-	154,997	40,147	195,144	-	154,997	40,147	195,144
Active financiare disponibile pentru vanzare								
Titluri de stat	12,100,293	-	-	12,100,293	12,100,293	-	-	12,100,293
Participatii (listate)	3,717	-	-	3,717	3,717	-	-	3,717
Participatii (nelistate)	-	-	27,242	27,242	-	-	27,242	27,242
Alte titluri	68,083	-	-	68,083	46,115	-	-	46,115
Total	12,172,093	-	27,242	12,199,335	12,150,125	-	27,242	12,177,367
Titluri de tranzactie	526,783	-	-	526,783	526,783	-	-	526,783
Total	12,698,876	154,997	67,389	12,921,262	12,676,908	154,997	67,389	12,899,294
Active pentru care este prezentata valoarea justa								
Disponibilitati	1,712,520	-	-	1,712,520	1,712,494	-	-	1,712,494
Creante asupra Bancii Centrale	-	-	4,107,620	4,107,620	-	-	4,107,620	4,107,620
Creante asupra institutiilor financiare	-	-	2,762,696	2,762,696	-	-	2,744,015	2,744,015
Credite si avansuri acordate clientelei	-	-	29,196,525	29,196,525	-	-	28,718,377	28,718,377
Creante din leasing financiar	-	-	687,037	687,037	-	-	-	-
Total	1,712,520	-	36,753,879	38,466,399	1,712,494	-	35,570,012	37,282,506

Notele atasate sunt parte integranta a acestor situatii financiare interimare

(*) Neauditat / nerevizuit de catre auditorul financiar

BRD – Groupe Société Générale S.A.
NOTE CONSOLIDATE SI INDIVIDUALE LA SITUATIILE FINANCIARE INTERIMARE
pentru perioada incheiata la 30 iunie 2017
(Sume in mii lei)

36. Valoarea justa (continuare)

	Grup				Banca			
	30 iunie 2017 Neauditat (*)				30 iunie 2017			
<u>Datorii masurate la valoarea justa</u>	Nivel 1	Nivel 2	Nivel 3	Total	Nivel 1	Nivel 2	Nivel 3	Total
Datorii financiare								
Instrumente financiare derivate								
Swapuri pe rata dobanzii	-	38,877	-	38,877	-	38,877	-	38,877
Swapuri pe curs de schimb	-	13,106	-	13,106	-	13,109	-	13,109
Contracte forward pe curs de schimb	-	9,247	-	9,247	-	9,247	-	9,247
Optiuni	-	-	40,345	40,345	-	-	40,345	40,345
Total	-	61,230	40,345	101,575	-	61,233	40,345	101,578
Titluri de tranzactie	54,576	-	-	54,576	54,576	-	-	54,576
Total	54,576	61,230	-	156,151	54,576	61,233	40,345	156,154
<u>Datorii pentru care este prezentata valoarea justa</u>								
Depozite interbancare	-	567,387	-	567,387	-	567,387	-	567,387
Depozitele clientelei	-	43,063,088	-	43,063,088	-	43,121,640	-	43,121,640
Imprumuturi atrase	-	1,047,381	-	1,047,381	-	78,157	-	78,157
Total	-	44,677,856	-	44,677,856	-	43,767,184	-	43,767,184

Notele atasate sunt parte integranta a acestor situatii financiare interimare

(*) Neauditat / nerevizuit de catre auditorul financiar

BRD – Groupe Société Générale S.A.
NOTE CONSOLIDATE SI INDIVIDUALE LA SITUATIILE FINANCIARE INTERIMARE
pentru perioada incheiata la 30 iunie 2017
(Sume in mii lei)

36. Valoarea justa (continuare)

	Grup				Banca			
	31 decembrie 2016				31 decembrie 2016			
Active masurate la valoarea justa	Nivel 1	Nivel 2	Nivel 3	Total	Nivel 1	Nivel 2	Nivel 3	Total
Active financiare								
Instrumente financiare derivate								
Swapuri pe rata dobanzii	-	197,954	-	197,954	-	197,954	-	197,954
Swapuri pe curs de schimb	-	30,124	-	30,124	-	30,141	-	30,141
Contracte forward pe curs de schimb	-	18,664	-	18,664	-	18,664	-	18,664
Optiuni	-	-	65,522	65,522	-	-	65,522	65,522
	-	246,742	65,522	312,264	-	246,759	65,522	312,281
Active financiare disponibile pentru vanzare								
Titluri de stat	11,517,101	-	-	11,517,101	11,517,101	-	-	11,517,101
Participatii (listate)	3,296	-	-	3,296	3,296	-	-	3,296
Participatii (nelistate)	-	-	22,983	22,983	-	-	22,983	22,983
Alte titluri	66,475	-	-	66,475	41,620	-	-	41,620
	11,586,872	-	22,983	11,609,855	11,562,017	-	22,983	11,585,000
Titluri de tranzactie	891,018	-	-	891,018	891,018	-	-	891,018
Total	12,477,890	246,742	88,505	12,813,137	12,453,035	246,759	88,505	12,788,299
Active pentru care este prezentata valoarea justa								
Disponibilitati	1,800,529	-	-	1,800,529	1,800,506	-	-	1,800,506
Creante asupra Bancii Centrale	-	-	5,339,460	5,339,460	-	-	5,339,460	5,339,460
Creante asupra institutiilor financiare	-	-	1,998,271	1,998,271	-	-	1,971,333	1,971,333
Credite si avansuri acordate clientelei	-	-	27,995,196	27,995,196	-	-	27,565,687	27,565,687
Creante din leasing financiar	-	-	668,235	668,235	-	-	-	-
Total	1,800,529	-	36,001,162	37,801,691	1,800,506	-	34,876,480	36,676,986

Notele atasate sunt parte integranta a acestor situatii financiare interimare

(*) Neauditat / nerevizuit de catre auditorul financiar

BRD – Groupe Société Générale S.A.
NOTE CONSOLIDATE SI INDIVIDUALE LA SITUATIILE FINANCIARE INTERIMARE
pentru perioada incheiata la 30 iunie 2017
(Sume in mii lei)

36. Valoarea justa (continuare)

	<u>Grup</u>				<u>Banca</u>			
	<u>31 decembrie 2016</u>				<u>31 decembrie 2016</u>			
<u>Datorii masurate la valoare justa</u>	<u>Nivel 1</u>	<u>Nivel 2</u>	<u>Nivel 3</u>	<u>Total</u>	<u>Nivel 1</u>	<u>Nivel 2</u>	<u>Nivel 3</u>	<u>Total</u>
Datorii financiare								
Instrumente financiare derivate								
Swapuri pe rata dobanzii	-	43,094	-	43,094	-	43,094	-	43,094
Swapuri pe curs de schimb	-	18,456	-	18,456	-	18,490	-	18,490
Contracte forward pe curs de schimb	-	28,077	-	28,077	-	28,077	-	28,077
Optiuni	-	-	65,835	65,835	-	-	65,835	65,835
Total	-	89,627	65,835	155,462	-	89,661	65,835	155,496
Titluri de tranzactie	55,570	-	-	55,570	55,570	-	-	55,570
Total	55,570	89,627	-	211,032	55,570	89,661	65,835	211,066
<u>Datorii pentru care este prezentata valoarea justa</u>								
Depozite interbancare	-	531,601	-	531,601	-	531,601	-	531,601
Depozitele clientelei	-	42,197,955	-	42,197,955	-	42,295,957	-	42,295,957
Imprumuturi atrase	-	1,101,558	-	1,101,558	-	138,451	-	138,451
Total	-	43,831,114	-	43,831,114	-	42,966,009	-	42,966,009

Notele atasate sunt parte integranta a acestor situatii financiare interimare

(*) Neauditat / nerevizuit de catre auditorul financiar

BRD – Groupe Société Générale S.A.
NOTE CONSOLIDATE SI INDIVIDUALE LA SITUATIILE FINANCIARE INTERIMARE
pentru perioada incheiata la 30 iunie 2017
(Sume in mii lei)

36. Valoarea justa (continuare)

Instrumente financiare masurate la valoare justa

Prezentarea de mai jos este o descriere a tehnicilor de evaluare utilizate in determinarea valorii juste pentru instrumentele financiare. Ele incorporeaza estimarile Grupului cu privire la ipotezele de lucru pe care le-ar utiliza orice participant pe piata in procesul de evaluare a instrumentelor financiare.

Titlurile de stat includ atat certificatele de trezorerie, cat si obligatiunile de stat, fiind clasificate drept *instrumente financiare disponibile pentru vanzare* sau *instrumente financiare detinute in scopul tranzactionarii*, fiind masurate folosind o tehnica de evaluare bazata pe cotationi din piata, publicate de Bloomberg sau de Reuters (abordarea bazata pe piata).

Derivatele

Valoarea justa a contractelor derivate este determinata utilizand tehnici de evaluare cunoscute in piata, cum ar fi tehnica valorii actualizate pentru swapuri sau formula Black- Scholes pentru optiuni

Contractele derivate ferme – contractele swap pe rata dobanzii, swapurile valutare sau contractele forward pe valuta sunt principalele produse derivate masurate folosind drept tehnica de evaluare abordarea pe baza de venit (tehnica valorii actualizate) si incorporand date de intrare observabile in piata (curs de schimb valutar, puncte forward, rate de dobanda, cotationi futures), atat observabile direct (parametri expliciti), cat si indirect.

Parametri observabili direct sunt variabile ale caror valori sunt disponibile in piata si usor accesibile de catre orice participant pe piata. Dintre parametrii expliciti utilizati in evaluarea instrumentelor financiare ferme amintim: fixingul valutar interbancar publicat de BNR, punctele de swap de pe piata interbancara, ratele dobanzilor cerute/ oferite pe piata interbancara, cotationi futures pe EUR si USD. Parametri impliciti sunt variabile ale caror valori sunt obtinute prin calcule intermediare, folosind preturile disponibile in piata pentru alte instrumente financiare relevante. Curbele de randament create pentru fiecare produs si valuta sunt construite pe baza unei configuratii prestabile, si alimentate cu parametri expliciti, facilitand calculul de parametri impliciti folositi ulterior in determinarea valorii juste, precum ratele pentru titluri cu zero cupon, rate de actualizare si rate de dobanda forward.

Contractele derivate conditionale – Optiunile pe cursul de schimb valutar, optiunile pe rata de dobanda sau optiunile pe indici bursieri, sunt evaluate zilnic, utilizand metoda de marcare la model. Modelul este calibrat pentru a determina valoarea viitoare a optiunii, plecand de la conditiile actuale de piata (rate spot) si valorile viitoare estimate a fi atinse de catre activul suport (cursuri de schimb valutar forward, FRA etc), incluzand in algoritmul de calcul senzitivitatile standard ale optiunilor (delta, gamma, vega, theta), impreuna cu informatii despre nivelul pozitiilor si lichiditatea instrumentului. Valoarea justa este determinata pe baza modulului de calcul al Societe Generale, parametri specifici fiind zilnic actualizati cu valorile regasite in piata si stocate in baza de date, servind ulterior drept date de intrate utilizate direct in formula finala zilnica, sau integrate in calculele statistice aferente procesului de evaluare.

BRD gestioneaza acest grup de active si datorii financiare (optiunile) pe baza expunerii nete la riscul de piata specific (curs de schimb, rata de dobanda, pret) si, in linie cu politica de tranzactionare in vigoare, BRD nu isi asuma risc de piata din tranzactionarea de optiuni. Orice optiune cumparata este inchisa printr-o optiune vanduta, identica din punct de vedere al tipului de optiune, activ suport, pret de exercitiu, maturitate. Respectarea principiului de a replica orice optiune nou tranzactionata cu una de sens contrar este verificata zilnic prin controalele efectuate la nivel de back-office, pentru a asigura ca inchiderea este perfecta si nu exista nicio pozitie reziduala pe optiuni. In acest context, impactul modificarii unei valori estimate pentru un parametru neobservabil utilizat in evaluarea unei optiuni contabilizate drept activ financiar este compensat de impactul modificarii aceleasi valorii estimate pentru acelasi parametru neobservabil utilizat in evaluarea optiunii replicate pe sens contrar.

Notele atasate sunt parte integranta a acestor situatii financiare interimare

(*) Neauditat / nerevizuit de catre auditorul financiar

BRD – Groupe Société Générale S.A.
NOTE CONSOLIDATE SI INDIVIDUALE LA SITUATIILE FINANCIARE INTERIMARE
pentru perioada incheiata la 30 iunie 2017
(Sume in mii lei)

36. Valoarea justa (continuare)

Participatii

Aceste active sunt evaluate folosind modele care, uneori, includ date observabile din piata, iar alteori utilizeaza atat date observabile cat si neobservabile. Datele de intrare neobservabile utilizate in modele includ ipoteze privind performanta financiara a emitentului.

Valoarea justa a instrumentelor de capitaluri proprii nelistate clasificate ca fiind active financiare disponibile pentru vanzare si reprezentand actiuni ordinare ale altor entitati se determina prin utilizarea activelor nete ale entitatilor la sfarsitul ultimei perioade de raportare. Activele nete ale entitatilor reprezinta cea mai buna estimare a costului curent de inlocuire care ar fi platit pentru inlocuirea detinerii deoarece consta in investitia initiala de capital ajustata in functie de performanta financiara a entitatii.

In cazul actiunilor Visa, ca urmare a achizitiei VISA Europe de catre VISA Inc, tranzactie care s-a finalizat in iunie 2016, Banca ca membru principal, a primit o parte din veniturile obtinute din vanzare, primind atat o componenta in numerar dar si o actiune la VISA Inc. Aplicand metoda SG pentru a determina valoarea justa a actiunii, Banca a ajustat veniturile din vanzare utilizand abordari prudentiale (lichiditate, riscuri privind litigiile, etc).

Valoarea justa a activelor si datoriilor financiare a caror valoare contabila este diferita de valoarea justa

Active financiare

Depozitele plasate la banci, creditele si contractele de leasing acordate de catre Grup si Banca sunt evaluate la cost amortizat folosind rata efectiva a dobanzii mai putin orice depreciere.

In cazul depozitelor plasate la banci, costul amortizat este aproximat de valoarea justa datorita naturii lor pe termen scurt, ratelor de dobanda care reflecta conditiile prezente de pe piata si lipsei unor costuri de tranzactionare semnificative.

Pentru credite si creante din leasing valoarea justa este determinata prin utilizarea fluxurilor de numerar actualizate pe baza ratelor de dobanda oferite pentru produse similare si pe orizonturi de timp comparabile.

Datorii financiare

Costul amortizat al depozitelor de la banci si clienti se considera ca aproximeaza respectivele lor valori juste, tinand cont de faptul ca aceste elemente sunt in general, pe termen scurt, sunt purtatoare de dobanzi care reflecta conditiile prezente de pe piata si sunt incheiate fara costuri de tranzactionare semnificative.

Pentru depozitele clientelei si imprumuturi valoarea justa este determinata prin utilizarea fluxurilor de numerar actualizate pe baza ratelor de dobanda oferite pentru produse si clienti similari si pe orizonturi de timp comparabile.

Notele atasate sunt parte integranta a acestor situatii financiare interimare

(*) Neauditat / nerevizuit de catre auditorul financiar

BRD – Groupe Société Générale S.A.
NOTE CONSOLIDATE SI INDIVIDUALE LA SITUATIILE FINANCIARE INTERIMARE
pentru perioada incheiata la 30 iunie 2017
(Sume in mii lei)

36. Valoarea justa (continuare)

Urmatorul tabel prezinta valoarea justa si valoarea contabila pe tip de instrument financiar:

	Grup				Banca			
	30 iunie 2017 Neauditat (*)		31 decembrie 2016		30 iunie 2017		31 decembrie 2016	
	Valoare contabila	Valoare justa	Valoare contabila	Valoare justa	Valoare contabila	Valoare justa	Valoare contabila	Valoare justa
Active financiare								
Disponibilitati	1,712,520	1,712,520	1,800,529	1,800,529	1,712,494	1,712,494	1,800,506	1,800,506
Creante asupra Bancii Centrale	4,107,620	4,107,620	5,339,460	5,339,460	4,107,620	4,107,620	5,339,460	5,339,460
Creante asupra institutiilor financiare	2,762,696	2,762,696	1,998,271	1,998,271	2,744,015	2,744,015	1,971,333	1,971,333
Credite si avansuri acordate clientelei	29,084,626	29,196,557	27,838,705	27,995,196	28,586,522	28,718,408	27,384,110	27,565,687
Creante din leasing financiar	682,730	687,037	663,517	668,235	-	-	-	-
	38,350,192	38,466,430	37,640,482	37,801,691	37,150,651	37,282,537	36,495,409	36,676,986
Datorii financiare								
Depozite interbancare	567,387	567,387	531,601	531,601	567,387	567,387	531,601	531,601
Depozitele clientelei	43,059,883	43,063,088	42,192,749	42,197,955	43,118,431	43,121,640	42,290,738	42,295,957
Imprumuturi atrase	1,047,381	1,047,381	1,101,558	1,101,558	78,157	78,157	138,451	138,451
	44,674,651	44,677,856	43,825,908	43,831,114	43,763,975	43,767,184	42,960,790	42,966,009

Notele atasate sunt parte integranta a acestor situatii financiare interimare

(*) Neauditat / nerevizuit de catre auditorul financiar

BRD – Groupe Société Générale S.A.
NOTE CONSOLIDATE SI INDIVIDUALE LA SITUATIILE FINANCIARE INTERIMARE
pentru perioada incheiata la 30 iunie 2017
(Sume in mii lei)

36. Valoarea justa (continuare)

Urmatoarele metode si ipoteze semnificative au fost aplicate in determinarea valorii juste a elementelor din tabelul de mai sus.

Valoarea justa a creditelor acordate cu rata fixa este estimata prin actualizarea fluxurilor viitoare de numerar scadente cu un factor de actualizare derivat din ratele curente oferite unor clienti cu caracteristici similare pentru produse similare si cu maturitati similare. Valoarea justa a instrumentelor financiare cu rata variabila este estimata prin folosirea, incepand cu data urmatoarei modificari a ratei de dobanda, a unui factor de actualizare derivat din ratele oferite clientilor cu trasaturi similare, pentru produse similare pe orizonturi de timp comparabile.

Modificarile calitatii creditelor din portofoliu nu sunt luate in considerare in determinarea valorii juste brute, pentru ca impactul deprecierei este recunoscut separat prin scaderea valorii provizionului constituit pentru pierderi, atat din valoarea contabila cat si din valoarea justa.

Pentru scopuri de prezentare a valorii juste, dobanda inregistrata pana la data raportarii este inclusa in valoarea contabila a instrumentelor financiare.

Transferurile intre nivelele de ierarhie a valorii juste se considera ca s-au produs la data evenimentului sau la schimbarea circumstantelor care au generat transferul, dar nu mai tarziu de sfarsitul perioadei de raportare.

Miscarea in nivelul 3:

	Investitii de capital	Obligatiuni municipale	Optiuni (A)	Optiuni (P)
Sold final la 31 decembrie 2015	86,752	272,040	-	-
Transferuri in Nivel 3	-	-	71,669	72,281
Achizitii	18,878	4,911	15,061	15,061
Vanzari	(79,902)	-	(3,339)	(3,339)
Rambursari	-	(12,466)	(23,633)	(23,633)
Castiguri/pierderi din schimbari de valoare	(2,745)	(2,076)	5,764	5,465
Reclasificari	-	(262,409)	-	-
Sold final la 31 decembrie 2016	22,983	-	65,522	65,835
Achizitii	568	-	11,698	11,699
Vanzari	-	-	(1,260)	(1,260)
Rambursari	-	-	(30,618)	(30,618)
Castiguri/pierderi din schimbari de valoare	5,059	-	(5,195)	(5,311)
Diferente din curs de schimb	(1,368)	-	-	-
Sold final la 30 iunie 2017	27,242	-	40,147	40,345

In iunie 2016 Grupul si Banca au reclasificat obligatiunile municipale (Consiliul Timis si Municipality Bucuresti) din active financiare disponibile in vederea vanzarii (31 decembrie 2015: 272,040) in «credite si avansuri acordate clientelei» si le masoara la cost amortizat, in valoare de 255,997 la 30 iunie 2017 (263,728 la 31 decembrie 2016).

Valoarea justa pentru participatiile nelistate se estimeaza considerand valoarea activului net al participatiilor.

Notele atasate sunt parte integranta a acestor situatii financiare interimare

(*) Neauditat / nerevizuit de catre auditorul financiar