

BRD – Groupe Société Générale S.A.

SITUATII FINANCIARE INTERIMARE

Pentru perioada incheiata la
30 Iunie 2022

RAPORT DE REVIZUIRE A INFORMATIILOR FINANCIARE INTERIMARE INDIVIDUALE

Catre Actionarii BRD – Groupe Societe Generale SA

Introducere

Am revizuit situatiile financiare interimare individuale atasate ale BRD – Groupe Societe Generale SA ("Banca") la 30 iunie 2022 compuse din situatia individuala interimara a pozitiei financiare la 30 iunie 2022 si situatia individuala interimara a profitului sau pierderii, situatia individuala interimara a rezultatului global, situatia individuala interimara a modificarilor capitalurilor proprii si situatia individuala interimara a fluxurilor de trezorerie aferente, pentru perioada de 6 luni incheiata la aceasta data, si note explicative.

Conducerea Bancii este responsabila pentru intocmirea si prezentarea acestor situatii financiare interimare individuale in conformitate cu IAS 34 "Raportarea financiara interimara". Responsabilitatea noastra este ca, pe baza revizuirii efectuate, sa exprimam o concluzie asupra acestor situatii financiare interimare individuale.

Perimetrul revizuirii

Am efectuat revizuirea in conformitate cu Standardul International Privind Misiunile de Revizuire 2410 "Revizuirea informatiilor financiare interimare efectuata de catre auditorul independent al societatii". Revizuirea informatiilor financiare interimare consta in intervievarea, in principal, a persoanelor responsabile pentru aspectele financiare si contabile, precum si in aplicarea unor proceduri analitice si altor proceduri de revizuire. O revizuire are o sfera semnificativ mai redusa fata de un audit desfasurat conform Standardelor Internationale de Audit si, de aceea, nu ne permite sa obtinem asigurarea ca vom descoperi toate aspectele semnificative care ar putea fi identificate in cadrul unui audit. In consecinta, nu exprimam o opinie de audit.

Concluzie

Pe baza revizuirii noastre, nimic nu ne-a atras atentia in sensul de a ne face sa credem ca situatiile financiare interimare individuale atasate nu sunt intocmite, sub toate aspectele semnificative, in conformitate cu IAS 34 Raportarea financiara interimara.

Evidentierea unor aspecte

Fara a modifica raportul nostru, atragem atentia asupra notei 2a) Bazele pregatirii din situatiile financiare in care este mentionat ca situatiile financiare interimare consolidate la 30 iunie 2022 si 30 iunie 2021 nu sunt auditate sau revizuite. Noi nu am auditat sau revizuit situatiile financiare interimare consolidate ale Bancii aferente perioadei de 6 luni incheiata la 30 iunie 2022 si nu exprimam o opinie sau o concluzie asupra acestor situatii financiare interimare consolidate la data de 30 iunie 2022 si pentru perioada care se incheie la aceasta data.

In numele,

Ernst & Young Assurance Services SRL
Bd. Ion Mihalache 15-17, etaj 21, Bucuresti, Romania
Inregistrat in Registrul Public electronic cu nr. FA77



Nume Auditor / Partener: Alina Dimitriu
Inregistrat in Registrul Public electronic cu nr. AF1272

Autoritatea pentru Supravegherea Publică a
Activității de Audit Statutar (ASPAAS)

Firma de audit: ERNST & YOUNG ASSURANCE SERVICES S.R.L.
Registrul Public Electronic: FA77

Autoritatea pentru Supravegherea Publică a
Activității de Audit Statutar (ASPAAS)

Auditor financiar: Dimitriu Alina
Registrul Public Electronic: AF1272

Bucuresti, Romania
2 august 2022


BRD – Groupe Société Générale S.A.
SITUATIA CONSOLIDATA SI INDIVIDUALA A POZITIEI FINANCIARE
la 30 iunie 2022
(Sume in mii lei)

Note	Grup		Banca		
	Neauditat (*) 30 iunie 2022	31 decembrie 2021	30 iunie 2022	31 decembrie 2021	
ACTIVE					
Disponibilitati si creante asupra Bancii Centrale	4, 34	7,534,142	6,206,356	7,534,141	6,206,323
Creante asupra institutiilor de credit	5	7,152,539	4,537,941	7,136,879	4,521,357
Instrumente financiare derivate si alte instrumente deținute pentru tranzactionare	6	992,111	2,274,924	978,692	2,274,924
Active financiare la valoare justa prin contul de profit si pierdere	7	7,936	6,947	7,936	6,947
Active financiare la valoare justa prin alte elemente ale rezultatului global	8	15,091,718	19,863,825	15,091,718	19,863,825
Active financiare la cost amortizat	9	36,068,961	32,913,875	35,371,284	32,183,856
Credite si avansuri acordate clientelei	9.1	35,328,558	32,913,875	34,630,881	32,183,856
Titluri de stat la cost amortizat	9.2	740,403	-	740,403	-
Creante din leasing financiar	10	1,325,738	1,222,595	-	-
Investitii in asociatii, subsidiare si asocieri in participatie		108,012	107,205	159,087	158,916
Imobilizari corporale	11	1,027,301	1,072,099	1,008,953	1,051,254
Investitii imobiliare		15,983	16,312	15,983	16,312
Fondul comercial	12	50,130	50,130	50,130	50,130
Imobilizari necorporale	13	346,427	321,063	345,140	319,656
Impozitul curent activ	19	7,484	7,484	7,484	7,484
Impozitul amanat activ	19	535,430	180,089	521,929	166,173
Alte active	14	534,834	271,256	401,971	176,910
Active deținute in vederea vanzarii		11,040	11,196	11,040	11,196
Total active		70,809,786	69,063,297	68,642,367	67,015,263
DATORII SI CAPITALURI PROPRII					
Depozite interbancare	15	621,502	156,810	621,502	156,810
Instrumente financiare derivate si alte instrumente deținute pentru tranzactionare	7	496,944	498,651	496,944	498,651
Depozitele clientelei	16	53,665,039	52,683,581	53,796,167	52,917,886
Imprumuturi atrase	17	7,600,823	4,056,470	5,770,889	2,230,572
Imprumuturi subordonate	18	1,237,282	495,022	1,237,282	495,022
Datoria cu impozitul curent	19	40,116	83,963	33,142	79,979
Provizioane	20	330,068	383,185	320,113	374,745
Alte datorii	21	846,553	826,710	726,553	722,260
Total datorii		64,838,327	59,184,392	63,002,592	57,475,925
Capital social	22	2,515,622	2,515,622	2,515,622	2,515,622
Alte rezerve		(2,322,104)	(385,380)	(2,322,104)	(385,380)
Rezultat reportat si rezerve de natura instrumentelor de capital		5,719,947	7,690,955	5,446,257	7,409,096
Interese fara drept de control		57,994	57,708	-	-
Total capitaluri proprii		5,971,459	9,878,905	5,639,775	9,539,338
Total datorii si capitaluri proprii		70,809,786	69,063,297	68,642,367	67,015,263


Situatiile financiare au fost autorizate de catre conducere pe 2 august 2022 si sunt semnate din partea Grupului de catre:



 Giovanni Luca Soma
 Presedinte al Consiliului de
 Administratie

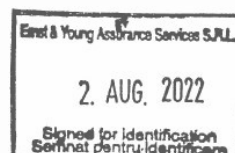


 François Bloch
 Director General



 Etienne Louergue
 Director Executiv Financiar

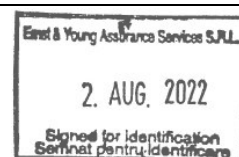
Notele atasate sunt parte integranta a acestor situatii financiare
 (*) Neauditat / nerevizuit de catre auditorul financiar



BRD – Groupe Société Générale S.A.
SITUATIA CONSOLIDATA SI INDIVIDUALA A PROFITULUI SAU PIERDERII
pentru perioada incheiata la 30 iunie 2022
(Sume in mii lei)

	Note	Grup Neauditat (*)		Banca	
		6 luni incheiate la 30 iunie 2022	6 luni incheiate la 30 iunie 2021	6 luni incheiate la 30 iunie 2022	6 luni incheiate la 30 iunie 2021
		Venituri din dobanzi si similare	23	1,274,687	1,090,173
Cheltuieli cu dobanzile si similare	24	(151,628)	(76,710)	(144,230)	(66,313)
Venituri nete din dobanzi		1,123,059	1,013,463	1,056,773	948,825
Venituri din comisioane	25	536,496	512,659	514,363	491,076
Cheltuieli cu comisioanele	25	(163,181)	(145,519)	(158,522)	(141,677)
Venituri din comisioane, net		373,315	367,140	355,841	349,399
Castiguri din instrumente financiare derivate, alte instrumente financiare detinute pentru tranzactionare si diferente de curs	26	133,856	128,074	132,969	127,773
Castiguri din instrumente financiare la valoare justa prin alte elemente ale rezultatului global		2,415	11,960	2,415	11,960
Castiguri din instrumente financiare la valoare justa prin contul de profit si pierdere		2,352	7,937	2,360	7,601
(Pierdere) neta/Venituri din asociati si asocieri in participatie		(4,418)	(934)	(5,054)	3,349
Alte venituri/(cheltuieli) din activitati bancare	27	10,940	(1,535)	46,372	11,828
Total alte venituri		145,145	145,502	179,062	162,511
Venit bancar net		1,641,519	1,526,105	1,591,676	1,460,735
Cheltuieli cu personalul	29	(415,227)	(407,603)	(387,739)	(380,957)
Amortizarea si deprecierea imobilizarilor corporale si necorporale	30	(113,111)	(122,650)	(110,053)	(118,266)
Contributia la Fondul de Garantare a Depozitelor si la Fondul de Rezolutie	28	(69,171)	(49,395)	(69,171)	(49,395)
Alte cheltuieli operationale	31	(255,195)	(234,153)	(239,387)	(218,507)
Total cheltuieli operationale		(852,704)	(813,801)	(806,350)	(767,125)
Profit operational brut		788,815	712,304	785,326	693,610
Costul net al riscului	32	(46,095)	38,870	(52,368)	57,187
Profit operational		742,720	751,174	732,958	750,797
Profit brut (inainte de impozitul pe profit)		742,720	751,174	732,958	750,797
Cheltuiala cu impozitul pe profit curent	19	(112,485)	(113,890)	(103,237)	(109,757)
Venitul/(Cheltuiala) cu impozitul pe profit amanat		(13,464)	(11,449)	(13,049)	(12,342)
Total impozit pe profit		(125,949)	(125,339)	(116,286)	(122,099)
Profitul perioadei financiare		616,771	625,835	616,672	628,698
Profit atribubil actionarilor societatii mama		608,509	622,693	-	-
Profit atribubil intereselor fara drept de control		8,262	3,142	-	-
Rezultat pe actiune de baza (in RON)	38	0.8732	0.8935	0.8849	0.9021

Notele atasate sunt parte integranta a acestor situatii financiare interimare
 (*) Neauditat / nerevizuit de catre auditorul financiar



BRD – Groupe Société Générale S.A.
SITUATIA CONSOLIDATA SI INDIVIDUALA A REZULTATULUI GLOBAL
pentru perioada incheiata la 30 iunie 2022
(Sume in mii lei)

Note	Grup Neauditat (*)		Banca	
	30 iunie 2022	30 iunie 2021	30 iunie 2022	30 iunie 2021
Profitul perioadei financiare	616,771	625,836	616,672	628,699
Alte elemente ale rezultatului global				
Elemente ale rezultatului global care ar putea fi reclasificate in contul de profit si pierdere in perioadele urmatoare	(1,936,724)	(255,807)	(1,936,724)	(255,807)
Castiguri / (Pierderi) din active financiare la valoare justa prin alte elemente ale rezultatului global	(1,936,724)	(255,807)	(1,936,724)	(255,807)
Sume reclasificate in contul de profit si pierdere	2,895	11,552	2,895	11,552
Diferente din reevaluare	(2,308,424)	(316,162)	(2,308,424)	(316,162)
Impozitul pe profit	368,805	48,803	368,805	48,803
Alte elemente ale rezultatului global, dupa taxe	(1,936,724)	(255,807)	(1,936,724)	(255,807)
Total rezultat global al perioadei, dupa taxe	(1,319,953)	370,029	(1,320,052)	372,892
Atribuibil:				
Actionarilor societatii mama	(1,328,215)	366,887	-	-
Interese care nu controleaza	8,262	3,142	-	-

Notele atasate sunt parte integranta a acestor situatii financiare
 (*) Neauditat / nerevizuit de catre auditorul financiar

EY
 Ernst & Young Assurance Services S.R.L.
 2. AUG. 2022
 Signed for identification
 Semnat pentru identificare

BRD – Groupe Société Générale S.A.
SITUATIA CONSOLIDATA SI INDIVIDUALA A MODIFICARILOR CAPITALULOR PROPRII
pentru perioada incheiata la 30 iunie 2022
(Suma in mii lei)

Grup

	Atribuibil capitalului actionarilor societatii mama			Interese fara drept de control	Total capitaluri
	Alte rezerve				
	Rezerve privind activelor financiare evaluate prin alte elementele ale rezultatului global	Rezerve privind planul de pensii	Rezultat reportat si rezerve de natura instrumentelor de capital		
31 decembrie, 2020	2,515,622	15,412	6,403,510	48,491	9,772,065
Rezultat global total	-	-	622,694	3,142	370,029
Profit, net	-	-	622,694	3,142	625,836
Alte elemente ale rezultatului global	-	-	-	-	(255,807)
Distribuirea dividendelor	-	-	(52,198)	-	(52,198)
30 iunie 2021	2,515,622	15,412	6,974,006	51,633	10,089,896

	Atribuibil capitalului actionarilor societatii mama			Interese fara drept de control	Total capitaluri
	Alte rezerve				
	Rezerve privind activelor financiare evaluate prin alte elementele ale rezultatului global	Rezerve privind planul de pensii	Rezultat reportat si rezerve de natura instrumentelor de capital		
31 decembrie, 2021	2,515,622	16,222	7,690,955	57,708	9,878,905
Rezultat global total	-	-	608,509	8,262	(1,319,953)
Profit, net	-	-	608,509	8,262	616,771
Alte elemente ale rezultatului global	-	-	-	-	(1,936,724)
Distribuirea dividendelor	-	-	(2,579,511)	(7,977)	(2,587,488)
30 iunie 2022	2,515,622	16,222	5,719,947	57,994	5,971,459

Ernst & Young Assurance Services S.J.L.
2. AUG. 2022
 Signed for identification
 Semnat pentru identificare

Notele atasate sunt parte integranta a acestor situatii financiare
 (*) Neauditat / nerevizuit de catre auditorul financiar

BRD – Groupe Société Générale S.A.
SITUATIA CONSOLIDATA SI INDIVIDUALA A MODIFICARILOR CAPITALULOR PROPRII
pentru perioada incheiata la 30 iunie 2022
(Suma in mii lei)

Banca

	Alte rezerve			Total capitaluri
	Capital social	Rezerve privind activele financiare evaluate prin alte elementele ale rezultatului global	Rezerve privind planul de pensii	
31 decembrie, 2020	2,515,622	789,030	15,412	9,472,142
Rezultat global total	-	(255,807)	-	372,892
Profit, net	-	-	-	628,699
Alte elemente ale rezultatului global	-	(255,807)	-	(255,807)
Distribuirea dividendelor	-	-	-	(52,198)
30 iunie 2021	2,515,622	533,223	15,412	9,792,836

	Alte rezerve			Total capitaluri
	Capital social	Rezerve privind activele financiare evaluate prin alte elementele ale rezultatului global	Rezerve privind planul de pensii	
31 decembrie, 2021	2,515,622	(401,602)	16,222	9,539,338
Rezultat global total	-	(1,936,724)	-	(1,320,052)
Profit, net	-	-	-	616,672
Alte elemente ale rezultatului global	-	(1,936,724)	-	(1,936,724)
Distribuirea dividendelor	-	-	-	(2,579,511)
30 iunie 2022	2,515,622	(2,338,326)	16,222	5,639,774

Ernst & Young Assurance Services S.J.L.
2. AUG. 2022
 Signed for identification
 Semnat pentru identificare

Notele atasate sunt integrante a acestor situatii financiare
 (*) Neauditat / nerevizuit de catre auditorul financiar

BRD – Groupe Société Générale S.A.
SITUATIA CONSOLIDATA SI INDIVIDUALA A FLUXURILOR DE TREZORERIE
pentru perioada incheiata la 30 iunie 2022
(Sume in mii lei)

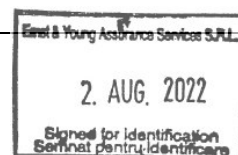
Note	Grup		Banca	
	Neauditat (*)			
	6 luni incheiate la 30 iunie 2022	6 luni incheiate la 30 iunie 2021	6 luni incheiate la 30 iunie 2022	6 luni incheiate la 30 iunie 2021
Fluxurile de trezorerie ale activitatii operationale				
Profit inainte de impozit	742,720	751,175	732,958	750,798
<i>Ajustari pentru:</i>				
Cheltuieli cu deprecierea si amortizarea	113,111	122,650	110,053	118,266
Pierdere din investitiile in asociati si asocieri in participatie	(11,243)	4,279	(9,971)	-
Pierdere/(Castig) din reevaluarea activelor financiare la valoare justa prin contul de profit si pierdere	(989)	(7,484)	(989)	(7,148)
Depreciere active si provizioane	140,713	28,490	131,576	8,234
Profit ajustat	984,312	899,110	963,627	870,150
Modificari ale activelor si pasivelor din activitatea operationala				
Creante asupra Bancii Centrale	(497,074)	2,327,951	(497,106)	2,327,951
Creante asupra institutiilor de credit	(43,506)	(11,029)	(44,396)	(11,962)
Titluri de stat la cost amortizat	(740,403)	-	(740,403)	-
Vanzari de active financiare la valoare justa prin contul de profit si pierdere	-	85,548	-	58,356
Active financiare la valoare justa prin alte elemente ale rezultatului global	2,835,383	(1,496,300)	2,835,383	(1,496,300)
Credite si avansuri acordate clientelei	(2,549,252)	(2,880,435)	(2,577,899)	(2,905,244)
Creante din leasing	(106,936)	(81,894)	-	-
Alte active inclusiv instrumente de tranzactionare	612,967	(635,097)	665,887	(591,805)
Depozite interbancare	464,692	286,110	464,692	286,110
Depozitele clientelei	981,458	3,049,529	878,281	3,056,436
Alte datorii	25,087	(455,194)	12,310	(491,829)
Total modificari ale activelor si pasivelor operationale	982,416	189,189	996,749	231,713
Plati privind impozitul pe profit	(150,435)	(48,292)	(150,074)	(44,158)
Disponibilitati din activitati operationale	1,816,293	1,040,007	1,810,302	1,057,705
Activitati de investitii				
Achizitii titluri de participatie in asociati si asocieri in participatie	10,438	-	9,800	-
Achizitii de active corporale si necorporale	(79,447)	(102,953)	(79,274)	(103,255)
Incasari din vanzarea de active corporale si necorporale	147	1,323	147	1,323
Disponibilitati din activitati de investitii	(68,862)	(101,630)	(69,327)	(101,932)
Activitati de finantare				
Incasarea imprumuturilor	116,783,024	714,472	116,330,452	109
Rambursarea imprumuturilor	(112,496,411)	(696,021)	(112,047,875)	(2,006)
Rambursari de principal datorii leasing	(44,745)	(45,060)	(42,203)	(42,108)
Plati de dividende	(2,587,493)	(52,198)	(2,579,511)	(52,198)
Disponibilitati nete din activitati de finantare	1,654,375	(78,807)	1,660,863	(96,203)
Modificari nete in disponibilitati si asimilate	3,401,806	859,570	3,401,838	859,570
Disponibilitati si asimilate la inceputul perioadei	6,301,478	7,259,265	6,301,445	7,259,261
Disponibilitati si asimilate la sfarsitul perioadei	9,703,283	8,118,835	9,703,283	8,118,831

Informatii suplimentare despre fluxurile de numerar operationale din dobanzi si dividende:

Fluxuri operationale din dobanzi si dividende

	Grup		Banca	
	Neauditat (*)			
	6 luni incheiate la 30 iunie 2022	6 luni incheiate la 30 iunie 2021	6 luni incheiate la 30 iunie 2022	6 luni incheiate la 30 iunie 2021
Dobanzi platite	151,258	76,389	131,187	66,907
Dobanzi incasate	1,275,170	1,128,180	1,292,291	1,065,786
Dividende primite	4,576	3,349	41,793	19,315

Notele atasate sunt parte integranta a acestor situatii financiare
 (*) Neauditat / nerevizuit de catre auditorul financiar



BRD – Groupe Société Générale S.A.
NOTE LA SITUATIILE FINANCIARE CONSOLIDATE SI INDIVIDUALE
pentru perioada incheiata la 30 iunie 2022
(Sume in mii lei)

1. Informatii generale

BRD-Groupe Société Générale (“Banca” sau “BRD”) este o societate pe actiuni inregistrata in Romania. Banca si-a inceput activitatea ca societate bancara cu capital de stat la sfarsitul anului 1990, prin preluarea patrimoniului fostei Banci de Investitii. Banca are sediul central si sediul social in Bucuresti, Blvd Ion Mihalache nr. 1-7.

BRD impreuna cu subsidiarele sale (“Grupul”) ofera o gama larga de servicii bancare si financiare destinate persoanelor fizice si juridice, conform legislatiei in vigoare. Grupul accepta depozite si acorda credite si leasing, efectueaza plati prin transfer in Romania si strainatate, presteaza servicii de schimb valutar si alte servicii financiare pentru clienti persoane fizice si juridice.

Societatea mama este Société Générale S.A. la 30 iunie 2022 (“Societatea mama” sau “SG”).

Banca are la 30 iunie 2022 481 unitati in tara (499 la 31 Decembrie 2021).

Numarul mediu de angajati activi ai Grupului in cursul primului semestru al anului 2022 a fost de 6,203 (6,620 la 2021), iar numarul total de angajati activi ai Grupului la sfarsitul perioadei a fost de 6,087 (6,408 la 31 decembrie 2021).

Numarul mediu de angajati activi ai Bancii in cursul primului semestru al anului 2022 a fost de 5,872 (6,156 la 2021), iar numarul total de angajati activi ai Bancii la sfarsitul perioadei a fost de 5,796 (5,974 la 31 decembrie 2021).

Angajatii activi sunt angajatii cu norma intreaga (excluzandu-i pe cei in concediu de maternitate si cei in concediu medical de lunga durata).

BRD-Groupe Société Générale este cotata la Bursa de Valori Bucuresti („BVB”) incepand cu 15 ianuarie 2001.

Structura actionariatului se prezinta astfel:

	30 iunie 2022	31 decembrie 2021
Societe Generale	60.17%	60.17%
Fondul De Pensii Administrat Privat NN/NN Pensii S.A.F.P.A.P. S.A.	5.56%	5.31%
S.I.F. Oltenia	3.95%	3.97%
Fondul De Pensii Administrat Privat AZT Viitorul Tau	3.80%	3.91%
Fondul De Pensii Administrat Privat Metropolitan Life	3.21%	3.17%
TRANSILVANIA INVESTMENTS ALLIANCE S.A.	2.32%	2.52%
Persoane Juridice	15.57%	16.58%
Persoane fizice	5.41%	4.38%
Total	100.00%	100.00%

Notele atasate sunt parte integranta a acestor situatii financiare
(*) Neauditat / nerevizuit de catre auditorul financiar

EY
Ernst & Young Assurance Services S.R.L.
2. AUG. 2022
Signed for identification
Semnat pentru identificare

BRD – Groupe Société Générale S.A.
NOTE LA SITUATIILE FINANCIARE CONSOLIDATE SI INDIVIDUALE
pentru perioada incheiata la 30 iunie 2022
(Sume in mii lei)

2. Bazele pregatirii

a) Bazele pregatirii

Situatiile financiare individuale interimare pentru perioada incheiata la 30 iunie 2022 sunt ale Bancii BRD-Groupe Société Générale. Situatiile financiare interimare la nivel consolidat la 30 iunie 2022 si 30 iunie 2021 nu sunt auditate sau revizuite (referinte au fost incluse in situatiile financiare si in notele explicative).

Situatiile financiare interimare pentru perioada de 6 luni incheiata la 30 iunie 2022 au fost pregatite in conformitate cu *IAS 34 Raportare financiara interimara*.

Situatiile financiare interimare nu includ toate informatiile si prezentarile cerute in situatiile financiare anuale si ar trebui citite impreuna cu situatiile financiare anuale ale Grupului aferente anului 2021. In conformitate cu Regulamentele Europene 1606/2002 din 19 Iulie 2002, privind aplicarea Standardelor Internationale de Contabilitate si Ordinul 27/2010 al Bancii Nationale a Romaniei cu modificarile ulterioare, BRD a intocmit situatiile financiare consolidate si individuale pentru anul incheiat la 31 decembrie 2021 conform cu Standardele Internationale de Raportare Financiara („IFRS”), adoptate de Uniunea Europeana („UE”).

Situatiile financiare interimare consolidate contin situatia consolidata a pozitiei financiare, situatia consolidata a contului de profit sau pierdere, situatia consolidata a rezultatului global, situatia consolidata a modificarilor capitalurilor proprii, situatia consolidata a fluxurilor de trezorerie si o selectie de note explicative.

Situatiile financiare interimare individuale contin situatia individuala a pozitiei financiare, situatia individuala a contului de profit sau pierdere, situatia individuala a rezultatului global, situatia individuala a modificarilor in capitaluri proprii, situatia individuala a fluxurilor de trezorerie si o selectie de note explicative.

Cifrele din situatiile financiare interimare individuale si consolidate sunt prezentate in lei romanesti („RON”), care reprezinta pentru Grup si filialele sale moneda functionala si de prezentare, rotunjite la 1.000 unitati, cu exceptia situatiilor in care este indicat in mod specific altfel. Situatiile financiare interimare consolidate si individuale au fost intocmite in baza costului istoric, cu exceptia activelor financiare la valoare justa prin alte elemente ale rezultatului global, instrumentelor financiare derivate, alte active sau datorii financiare detinute pentru tranzactionare sau a activelor si datoriilor financiare la valoarea justa prin contul de profit si pierdere, care sunt toate evaluate la valoare justa.

Conducerea Bancii a facut o evaluare a capacitatii bancii in ceea ce priveste principiul continuitatii activitatii si este convinsa ca banca are resurse pentru a-si continua activitatea in viitorul previzibil. In plus, managementul nu are cunostinta de incertitudini semnificative care pot cauza indoieli semnificative asupra capacitatii bancii de a-si continua activitatea. De aceea, situatiile financiare continua sa fie elaborate pe baza principiului continuitatii activitatii.

b) Bazele consolidarii

Situatiile financiare consolidate cuprind situatiile financiare ale Bancii si ale filialelor sale la 30 iunie 2022. Situatiile financiare ale filialelor sunt intocmite pentru aceeasi perioada de raportare ca a societatii mama, folosindu-se politici contabile consecutive.

O filiala este o intreprindere asupra careia Banca exercita controlul. Un investitor controleaza atunci cand este expus, sau are drepturi la castiguri variabile din implicarea sa si are capacitatea de a afecta aceste castiguri prin puterea sa asupra entitatii in care a investit. Situatiile financiare consolidate includ situatiile financiare ale BRD Groupe Société Générale SA si ale urmatoarelor filiale: BRD Soglease IFN S.A.

Notele atasate sunt parte integranta a acestor situatii financiare

(*) Neauditat / nerevizuit de catre auditorul financiar

Ernst & Young Assurance Services S.R.L.
2. AUG. 2022
Signed for identification
Semnat pentru identificare

BRD – Groupe Société Générale S.A.
NOTE LA SITUATIILE FINANCIARE CONSOLIDATE SI INDIVIDUALE
pentru perioada incheiata la 30 iunie 2022
(Sume in mii lei)

(detinere de 99.98%, 2021: 99.98%), BRD Finance IFN S.A (detinere de 49%, 2021: 49%), BRD Asset Management SAI SA (detinere 99.98%, 2021: 99.98%).

Conform definitiei IFRS 12 9(b), Grupul detine controlul BRD Finance IFN S.A. chiar daca detine mai putin de jumatate din drepturile de vot, prin autoritatea de a conduce politicile financiare si operationale ale entitatii prin contract sau statut. Toate tranzactiile si soldurile dintre BRD-Groupe Société Générale si filialele consolidate, precum si castigurile si pierderile nerealizate din tranzactii intre banca si filiale, au fost eliminate la consolidare.

Filialele sunt consolidate de la data achizitiei, aceasta fiind data la care Banca obtine controlul si continua sa fie consolidate pana la data cand acest control inceteaza.

Capitalurile proprii si profitul net atribuibil intereselor fara drept de control sunt prezentate separat in situatia pozitiei financiare, situatia profitului sau pierderii, situatia rezultatului global si situatia miscarilor in capitaluri proprii.

Banca contabilizeaza investitiile in filiale asociati si asocieri in participatie in situatiile financiare individuale la cost ajustat cu depreciere.

Grup			
Asociati	Domeniu de activitate	Adresa	%
ALD Automotive SRL	Leasing operational	Ion Mihalache, nr 1-7, etaj 3, sector 1, Bucuresti	20.00%
BRD Asigurari de Viata SA	Asigurari	Str. Gheorghe Polizu nr. 58 – 60, clădirea Bucharest Corporate Center, et. 8 (zona 3) și et. 9, sector 1, Bucuresti	49.00%
Fondul de Garantare a Creditului Rural IFN SA	Garantarea creditelor	Strada Occidentului nr.5, sector 1, Bucuresti	33.33%
Biroul de Credit S.A.	Institutie financiara	Strada Sfanta Vineri nr. 29, etaj 4, sector 3, Bucuresti	16.38%
BRD Societate de Administrare a Fondurilor de Pensii Private SA	Gestionare fond de pensii	Str. Gheorghe Polizu nr. 58 – 60, et. 8 (zona 1, 2 si 4), Sector 1, Bucuresti	49.00%
BRD Sogelease Asset Rental SRL	Leasing operational	Ion Mihalache, nr 1-7, sector 1, Bucuresti	20.00%
Asocieri in participatie			
CIT One SA	Protectie si garda	Splaiul Independenței nr. 319L, Clădirea Paris, Corp A1, etaj 1, sector 6, București	33.33%
Banca			
Asociati	Domeniu de activitate	Adresa	%
ALD Automotive SRL	Leasing operational	Ion Mihalache, nr 1-7, etaj 3, sector 1, Bucuresti	20.00%
BRD Asigurari de Viata SA	Asigurari	Str. Gheorghe Polizu nr. 58 – 60, clădirea Bucharest Corporate Center, et. 8 (zona 3) și et. 9, sector 1, Bucuresti	49.00%
Fondul de Garantare a Creditului Rural IFN SA	Garantarea creditelor	Strada Occidentului nr.5, sector 1, Bucuresti	33.33%
Biroul de Credit S.A.	Institutie financiara	Strada Sfanta Vineri nr. 29, etaj 4, sector 3, Bucuresti	16.38%
BRD Societate de Administrare a Fondurilor de Pensii Private SA	Gestionare fond de pensii	Str. Gheorghe Polizu nr. 58 – 60, et. 8 (zona 1, 2 si 4), Sector 1, Bucuresti	49.00%
Asocieri in participatie			
CIT One SA	Protectie si garda	Splaiul Independenței nr. 319L, Clădirea Paris, Corp A1, etaj 1, sector 6, București	33.33%
Filiale			
BRD Sogelease IFN SA	Leasing financiar	Ion Mihalache, nr 1-7, etaj 12, sector 1, Bucuresti	99.98%
BRD Finance IFN SA	Institutie financiara	Ion Mihalache, nr 1-7, etaj 15, sector 1, Bucuresti	49.00%
BRD Asset Management SAI SA	Administrarea fondurilor	Doctor Staicovici nr. 2, etaj 5, sector 5, Bucuresti	99.98%

Notele atasate sunt parte integranta a acestor situatii financiare
 (*) Neauditat / nerevizuit de catre auditorul financiar

EY
 Ernst & Young Assurance Services S.R.L.
 2. AUG. 2022
 Signed for identification
 Semnat pentru identificare

BRD – Groupe Société Générale S.A.
NOTE LA SITUATIILE FINANCIARE CONSOLIDATE SI INDIVIDUALE
pentru perioada incheiata la 30 iunie 2022
(Sume in mii lei)

2. Bazele pregatirii (continuare)

c) Modificari ale politicilor contabile si adoptarea unor IFRS revizuite/modificate

Politicile contabile adoptate sunt consistente cu cele din anul precedent, cu exceptia urmatoarelor standarde, amendamente la standardele existente care au fost adoptate de catre Grup/Banca la 1 ianuarie 2022.

Impactul aplicarii acestor standarde IFRS noi si revizuite a fost reflectat in situatiile financiare interimare si a fost estimat ca fiind nesemnificativ, cu exceptia detaliilor prezentate in note.

- **IFRS 3 Combinari de intreprinderi; IAS 16 Imobilizari corporale; IAS 37 Provizioane, datorii contingente si active contingente, precum si Imbunatatirile anuale 2018-2020 (Amendamente)**

Modificarile intra in vigoare pentru perioade anuale incepand la sau dupa 1 ianuarie 2022 si aplicarea timpurie este permisa. IASB a emis amendamente cu domeniu de aplicare redus la urmatoarele standarde IFRS:

- **IFRS 3 Combinari de intreprinderi (Amendamente)** actualizeaza o referinta din IFRS 3 la Cadrul Conceptual pentru Raportarea Financiara, fara a modifica cerintele contabile pentru combinarile de intreprinderi.
- **IAS 16 Imobilizari corporale (Amendamente)** modificarile interzic ca o societate sa deduca din costurile imobilizarilor corporale sumele primite din vanzarea elementelor produse pe parcursul perioadei in care societatea pregateste activul respectiv pentru functionare in maniera dorita de conducere. In schimb, o societate va recunoaste aceste incasari din vanzari si costul aferent in contul de profit sau pierdere.
- **IAS 37 Provizioane, datorii contingente si active contingente (Amendamente)** modificarile indica in mod exact care sunt costurile pe care o societate le include atunci cand determina costul aferent indeplinirii unui contract cu scopul de a evalua daca un contract este oneros.
- **Imbunatatirile anuale 2018-2020** aduc modificari minore la IFRS 1 Adoptarea pentru prima data a Standardelor Internationale de Raportare Financiara, IFRS 9 Instrumente financiare, IAS 41 Agricultura si la Exemplele ilustrative care insotesc IFRS 16 Contracte de leasing.

- **IFRS 16 Contracte de leasing - Concesii privind chiria legate de COVID-19 dupa data de 30 iunie 2021 (Amendament)**

Amendamentul se aplica pentru perioade de raportare anuala incepand la sau dupa 1 aprilie 2021 si aplicarea timpurie este permisa, inclusiv in cadrul situatiilor financiare care nu au fost inca autorizate pentru a fi emise pana la data emiterii amendamentului. In martie 2021, Consiliul a modificat conditiile solutiei practice prevazuta in IFRS 16, care acorda locatarilor scutiri de la aplicarea cerintelor din IFRS 16 referitoare la modificarea contractelor de leasing pentru concesiile privind chiria care apar ca o consecinta directa a pandemiei de COVID-19.

Ca urmare a amendamentului, solutia practica se aplica in prezent pentru concesiile privind chiria pentru care orice reducere a platilor de leasing afecteaza doar platile datorate initial la 30 iunie 2022 sau inainte de aceasta data, daca sunt indeplinite celelalte conditii pentru aplicarea solutiei practice.

BRD – Groupe Société Générale S.A.
NOTE LA SITUATIILE FINANCIARE CONSOLIDATE SI INDIVIDUALE
pentru perioada incheiata la 30 iunie 2022
(Sume in mii lei)

2. Bazele pregatirii (continuare)

d) Standarde si interpretari emise dar care nu au intrat inca in vigoare

- **Modificare la IFRS 10 Situatii financiare consolidate si IAS 28 Investitii in entitatile asociate si asocierile in participatie: Tranzactii de vanzare sau contributie a unor active intre un investitor si entitatea asociata sau asocierea in participatie**

Amendamentele se refera la o inconsecventa identificata intre cerintele IFRS 10 si cele ale IAS 28 in legatura cu vanzarea sau contributia cu active a unui investitor in favoarea entitatii asociate sau asocierii in participatie. Principala consecinta a modificarilor este aceea ca un castig sau o pierdere totala este recunoscuta atunci cand tranzactia implica o intreprindere (indiferent daca este sau nu sub forma de filiala).

Un castig sau o pierdere partiala este recunoscuta atunci cand o tranzactie implica active care nu reprezinta o intreprindere, chiar daca acestea sunt sub forma unei filiale. In luna decembrie 2015, IASB a amanat pe termen nedeterminat data intrarii in vigoare a acestei modificari in asteptarea rezultatelor unui proiect de cercetare cu privire la contabilizarea prin metoda punerii in echivalenta. Modificarile nu au fost inca adoptate de UE.

- **IAS 1 Prezentarea situatiilor financiare: Clasificarea datoriilor ca Datorii curente sau Datorii pe termen lung (Amendamente)**

Initial modificarile ar fi trebuit sa intre in vigoare pentru perioade de raportare anuala incepand la sau dupa 1 ianuarie 2022, cu aplicare timpurie permisa. Totusi, ca reactie la pandemia COVID-19, Consiliul a amanat data intrarii in vigoare cu un an, respectiv pentru 1 ianuarie 2023, cu scopul de a acorda societatilor mai mult timp pentru implementarea modificarilor de clasificare impuse.


Amendamentele au scopul de a promova consecventa in aplicarea cerintelor de clasificare ajutand societatile sa stabileasca daca, in situatia pozitiei financiare, datoriile si alte obligatii de plata cu data de decontare incerta ar trebui clasificate drept curente sau pe termen lung. Modificarile afecteaza prezentarea datoriilor in situatia pozitiei financiare si nu modifica cerintele existente privind masurarea sau momentul recunoasterii oricarui activ, datorie, venit sau cheltuiala si nici informatiile pe care entitatile le prezinta cu privire la aceste elemente. De asemenea, modificarile clarifica cerintele de clasificare a datoriilor care pot fi decontate de societate prin emiterea de instrumente de capitaluri proprii.

In luna noiembrie 2021, Consiliul a publicat un proiect de expunere (ED), care clarifica modul de tratare a datoriilor care fac obiectul unor angajamente financiare ce trebuie respectate, la o data ulterioara perioadei de raportare. In special, Consiliul propune amendamente cu domeniu de aplicare redus pentru IAS 1, care revoca efectiv amendamentele din 2020 ce impuneau entitatilor sa clasifice drept curente datoriile care fac obiectul unor angajamente financiare ce trebuie respectate doar in urmatoarele douasprezece luni ulterioare perioadei de raportare, daca aceste angajamente financiare nu sunt indeplinite la sfarsitul perioadei de raportare. In schimb, propunerile ar impune entitatilor sa prezinte separat toate datoriile pe termen lung care fac obiectul unor angajamente financiare ce trebuie respectate numai in termen de douasprezece luni ulterioare perioadei de raportare.

De asemenea, daca entitatile nu respecta astfel de angajamente viitoare la sfarsitul perioadei de raportare, vor fi necesare prezentari de informatii suplimentare. Propunerile vor intra in vigoare pentru perioade de raportare anuala incepand la sau dupa 1 ianuarie 2024 si vor trebui aplicate retrospectiv in conformitate cu IAS 8, in timp ce adoptarea timpurie este permisa. Consiliul a propus, de asemenea, sa se amane in mod corespunzator data intrarii in vigoare a amendamentelor din 2020, astfel ca entitatile nu vor fi obligate sa schimbe practicile curente inainte de intrarea in vigoare a amendamentelor propuse. Aceste modificari, inclusiv propunerile incluse in ED, nu a fost inca adoptate de UE.

Notele atasate sunt parte integranta a acestor situatii financiare

(*) Neauditat / nerevizuit de catre auditorul financiar



BRD – Groupe Société Générale S.A.
NOTE LA SITUATIILE FINANCIARE CONSOLIDATE SI INDIVIDUALE
pentru perioada incheiata la 30 iunie 2022
(Sume in mii lei)

2. Bazele pregatirii (continuare)

d) Standarde si interpretari emise dar care nu au intrat inca in vigoare (continuare)

• **IAS 1 Prezentarea situatiilor financiare si Declaratia practica IFRS nr. 2: Prezentarea politicilor contabile (Amendamente)**

Modificarile intra in vigoare pentru perioade anuale incepand la sau dupa 1 ianuarie 2023 si aplicarea timpurie este permisa. Modificarile ofera indrumare pentru aplicarea rationamentelor cu privire la materialitate in cadrul prezentarilor de informatii referitoare la politicile contabile. In special, modificarile la IAS 1 inlocuiesc cerinta de prezentare a politicilor contabile „semnificative” cu o cerinta de prezentare a politicilor contabile „materiale”. De asemenea, in Declaratia practica sunt adaugate indrumari si exemple ilustrative pentru a ajuta la aplicarea conceptului de materialitate atunci cand se emit rationamente cu privire la prezentarile de informatii referitoare la politicile contabile. Modificarile nu au fost inca adoptate de UE.

• **IAS 8 Politici contabile, modificari ale estimarilor contabile si erori: Definitia estimarilor contabile (Amendamente)**

Modificarile intra in vigoare pentru perioade de raportare anuala incepand la sau dupa 1 ianuarie 2023, aplicarea timpurie este permisa si se aplica modificarilor politicilor contabile si modificarilor estimarilor contabile care au loc la sau dupa data de incepere a perioadei respective. Modificarile introduc o noua definitie a estimarilor contabile, definite ca sume monetare in situatiile financiare care sunt supuse incertitudinii de masurare. De asemenea, modificarile clarifica ce reprezinta modificarile estimarilor contabile si cum difera acestea de modificarile politicilor contabile si de corectarea erorilor. Modificarile nu au fost inca adoptate de UE.

• **IAS 12 Impozite pe profit: Impozitul amanat aferent activelor si datoriilor care rezulta dintr-o tranzactie unica (Amendamente)**

Modificarile intra in vigoare pentru perioade anuale incepand la sau dupa 1 ianuarie 2023 si aplicarea timpurie este permisa. In mai 2021, Consiliul a emis amendamente la IAS 12, care reduc domeniul de aplicare al exceptiei privind recunoasterea initiala prevazuta in IAS 12 si specifica modul in care societatile ar trebui sa contabilizeze impozitul amanat pentru tranzactii cum ar fi leasingurile si obligatiile de dezafectare. Conform modificarilor, exceptia privind recunoasterea initiala nu se aplica tranzactiilor care, la recunoasterea initiala, dau nastere la diferente temporare deductibile si impozabile egale. Se aplica numai daca recunoasterea unui activ si a unei datorii de leasing (sau a unei datorii de dezafectare si a unui activ de dezafectare) dau nastere la diferente temporare deductibile si impozabile care nu sunt egale. Modificarile nu au fost inca adoptate de UE.

e) Rationamente profesionale si estimari


In procesul de aplicare a politicilor contabile ale Grupului si Bancii, managementul utilizeaza rationamentul profesional si face estimari pentru determinarea sumelor recunoscute in Situatiile financiare consolidate si individuale. Cele mai importante rationamente si estimari sunt urmatoarele:

Valoarea justa a instrumentelor financiare

In cazul in care valorile juste ale activelor financiare si pasivelor financiare inregistrate in pozitia financiara nu pot fi obtinute de pe pietele active, acestea sunt determinate folosind o varietate de tehnici de evaluare care includ utilizarea de modele matematice. Datele de intrare folosite in aceste modele sunt derivate din date observabile de pe piete in cazul in care acestea sunt disponibile. Daca aceste date nu sunt disponibile sunt necesare estimari proprii pentru a stabili valorile juste. Estimările realizate trebuie să ia în considerare

Notele atasate sunt parte integranta a acestor situatii financiare

(*) Neauditat / nerevizuit de catre auditorul financiar



BRD – Groupe Société Générale S.A.
NOTE LA SITUATIILE FINANCIARE CONSOLIDATE SI INDIVIDUALE
pentru perioada incheiata la 30 iunie 2022
(Sume in mii lei)

2. Bazele pregatirii (continuare)

e) Rationamente profesionale si estimari (continuare)

lichiditatea si alte date de intrare folosite in modele, cum ar fi volatilitatea pentru produse derivate cu termen lung, ratele de actualizare, ratele de rambursare anticipata si ipotezele privind riscul de neindeplinire a obligatiilor pentru titluri garantate cu active. Evaluarea instrumentelor financiare este descrisa in detaliu in Nota 39.

Pierderi din credit asteptate ale activelor financiare la cost amortizat si ale celor masurate prin alte elemente ale rezultatului global (FVOCI)

Masurarea pierderilor din depreciere pentru toate categoriile de active financiare necesita judecati profesionale, in special, estimarea valorii si a calendarului viitoarelor fluxuri de numerar si a valorii colateralelor la determinarea pierderilor din depreciere si la evaluarea unei cresteri semnificative a riscului de credit. Aceste estimari sunt influentate de o serie de factori, modificari din care pot rezulta niveluri diferite de depreciere.

Banca analizeaza creditele la fiecare data de raportare, pentru a identifica existenta unor dovezi obiective pentru depreciere. Principalele elemente luate in considerare la evaluarea deprecierei creditelor includ existenta unor intarzieri mai mari de 90 de zile la plata principalului sau a dobanzii, deteriorarea severa a situatiei financiare a contrapartidei care antreneaza o probabilitate ridicata de a fi in imposibilitatea de a-si onora in totalitate obligatiile din credit, restructurarea creditelor in conditiile unor dificultati financiare semnificative intampinate de debitor, initierea procedurilor legale sau transferarea debitorului in gestiunea structurilor de recuperare specializate (indiferent de numarul zilelor de intarziere).

Modelul ECL al Bancii are la baza o serie de ipoteze in ceea ce priveste alegerea variabilelor si interdependentele acestora, care impacteaza nivelul provizioanelor:

- Modelul intern de notare a contrapartidelor, fiecare rating avand asociata o probabilitate de default (PD)
- Criteriile (atat relative cat si absolute) definite in scopul evaluarii cresterii semnificative a riscului de credit fata de momentul recunoasterii initiale, care determina calcularea ajustarii pentru pierdere pe baza pierderilor din credit asteptate pe durata de viata aferenta activului financiar
- Gruparea activelor financiare, atunci cand pierderea din credit asteptata este masurata pe baza analizei colective
- Dezvoltarea modelului ECL, incluzand diferitele formule si alegerea variabilelor de intrare
- Scenariile macroeconomice si probabilitatile de aparitie asociate acestora, care stau la baza determinarii ECL
- Elementele de intrare si modelele utilizate pentru calculul ECL nu reusesc intotdeauna sa reflecte toate caracteristicile pietei la data situatiilor financiare. In acest sens, Banca analizeaza necesitatea/oportunitatea constituirii de provizioane aditionale sub forma de „overlays” pentru a aborda:
 - Sectorul de activitate cu un anumit risc (ajustarea ECL pe sectoare care au un comportament diferit fata de intregul segment de calibrare).
 - Un risc macroeconomic, vizibil, imposibil de acoperit de modele (de obicei, atunci cand stresul previzibil nu a avut loc in trecutul observat pentru a servi drept baza pentru modele).
- Pentru creditele si avansurile semnificative la nivel individual, Grupul si Banca identifica si cuantifica fluxurile de numerar viitoare estimate a fi utilizate pentru o rambursare totala sau partiala a obligatiilor, pe baza capacitatii clientului / afacerii de a genera venituri, venituri rezultate din vanzarea de garantii si alte surse de rambursare. Pragul de evaluare la nivel individual este definit in intervalul 500 mii EUR – 1.500 mii EUR, fiind stabilit in functie de tipul de client si departamentul care il gestioneaza.

BRD – Groupe Société Générale S.A.
NOTE LA SITUATIILE FINANCIARE CONSOLIDATE SI INDIVIDUALE
pentru perioada incheiata la 30 iunie 2022
(Sume in mii lei)

2. Bazele pregatirii (continuare)

e) Rationamente profesionale si estimari (continuare)

Provizioane pentru alte riscuri si cheltuieli

Banca isi desfasoara activitatea intr-un mediu reglementat si juridic care, prin natura sa, reprezinta un risc inerent pentru litigii care decurg din operatiunile sale si, ca urmare, este implicata in diverse litigii sau este supusa unor diverse obligatii ce decurg din legislatia in vigoare.

In cazul in care Banca poate evalua in mod credibil fluxul de iesiri de resurse legat de un caz specific si considera acest flux ca fiind probabil, Banca inregistreaza un provizion, dupa cum se mentioneaza in aceasta nota. In cazul in care probabilitatea fluxului este considerata a fi izolata, sau probabila, dar o estimare fiabila nu poate fi facuta, este prezentat un pasiv contingent.

In general, primul pas este de a stabili existenta obligatiei curente, urmata de estimarea sumei necesare pentru solutionarea acestei obligatii, luand in considerare o serie de factori, inclusiv consultanta juridica, stadiul problemei si dovezile istorice de incidente similare. Este necesara judecata profesionala pentru a concluziona asupra acestor estimari.

In cazul unor litigii:

i. Pentru un singur litigiu individual Banca evalueaza daca e mai probabil sa aiba o hotarare judecatoreasca defavorabila luand in considerare factorii mentionati mai sus; apoi estimeaza valoarea la risc; in cazul in care exista mai multe scenarii posibile cu rezultate diferite, valoarea la risc este media ponderata a sumelor expuse la risc pentru fiecare scenariu folosind distributia de probabilitate pentru toate scenariile (100% este alocat pentru scenarii posibile) si provizioneaza 100% din valoarea estimata;

ii. Pentru mai multe litigii, evaluarea "mai probabil decat" ar putea fi justificata pentru intregul portofoliu folosind statistici si calcul de provizioane la nivel colectiv.

In cazul obligatiilor care decurg din diverse reglementari, Banca evalueaza in primul rand daca nu exista nici o alternativa realista de stingere a acestei obligatii, si in acest caz, estimeaza suma necesara pentru a onora aceasta obligatie (folosind o abordare similara cu cea de mai sus) si inregistreaza provizioane reprezentand 100% din suma estimata.

Mai multe detalii cu privire la provizioanele pentru litigii se regasesc in nota 20.

f) Raportarea pe segmente

Un segment este o componenta a Grupului si a Bancii:

- Care se angajeaza in activitatea de afaceri de la care poate castiga venituri si realiza cheltuieli (inclusiv venituri si cheltuieli legate de tranzactiile cu alte componente ale aceleiasi entitati);
- Ale carui rezultate de exploatare sunt revizuite periodic de catre principalul factor decizional operational pentru a lua decizii cu privire la resursele care vor fi alocate segmentului si a evalua performantele sale;
- Pentru care sunt disponibile informatii financiare distincte.

Raportarea Grupului si a Bancii pe segmente se bazeaza pe urmatoarele segmente operationale: *Retail* incluzand persoane fizice si Companii Mici, *Non-Retail* incluzand Intreprinderi Mici si Mijlocii si Companii Mari si categoria *Gestiune proprie* care include: activitati de trezorerie, ALM si alte elemente nealocate pe liniile de afaceri mentionate mai sus (mijloace fixe, taxe, participatii, etc).

BRD – Groupe Société Générale S.A.
NOTE LA SITUATIILE FINANCIARE CONSOLIDATE SI INDIVIDUALE
pentru perioada incheiata la 30 iunie 2022
(Sume in mii lei)

f) Raportarea pe segmente

Segmentele utilizate in scopuri de management sunt bazate pe tipul de client si dimensiunea acestuia, produsele si serviciile oferite dupa cum urmeaza:

In categoria Retail (Persoane fizice si Companii mici) sunt identificate urmatoarele segmente de clienti:

- Persoane fizice – Banca pune la dispozitia clientilor o gama de produse bancare cum ar fi: produse de economisire si depozitare, credite de consum si ipotecare, descoperiri de cont, carduri de credit, transfer de fonduri si facilitati de plata, etc.
- Companii Mici – companii cu cifra de afaceri anuala mai mica de 1 milion de EUR si cu o expunere agregata la nivel de grup mai mica de 0.3 milioane EUR. O gama de produse standardizata este oferita intreprinderilor mici si persoanelor fizice autorizate: produse de economisire si depozitare, credite si alte facilitati de creditare, etc.

Categoria clientilor Retail include clienti cu caracteristici similare in ceea ce priveste nevoile financiare, complexitatea activitatii efectuate si marimea afacerii pentru care este furnizata o gama de produse si servicii bancare cu complexitate medie-reduca.

In categoria Non-Retail sunt identificate urmatoarele segmente de clienti:

- Intreprinderi Mici si Mijlocii (companii cu cifra de afaceri anuala intre 1 milion si 50 Milioane de EUR si expunerea agregata la nivel de grup mai mare de 0.3 milioane EUR).
- Companii Mari (companii cu cifra de afaceri mai mare de 50 milioane EUR, municipalitati, companii din sectorul public si alte institutii financiare).

Banca pune la dispozitia acestor clienti o gama larga de produse si servicii bancare, incluzand: produse de economisire si depozitare, credite si alte facilitati de creditare, servicii de transfer si plati, gestionarea de numerar, consultanta de investitii, titluri de valoare, proiecte si tranzactii de finantare structurala, credite sindicalizate, si tranzactii garantate cu active.

Categoria Gestiuine proprie include: activitati de trezorerie, ALM si alte categorii care nu au fost alocate pe liniile de afaceri Retail si Non-Retail.

Comitetul Executiv monitorizeaza activitatea fiecarui segment separat cu scopul de a lua decizii in ceea ce priveste alocarea resurselor si evaluarea performantei.

BRD – Groupe Société Générale S.A.
NOTE LA SITUATIILE FINANCIARE CONSOLIDATE SI INDIVIDUALE
pentru perioada incheiata la 30 iunie 2022
(Suma in mii lei)

3. Raportarea pe segmente (continuare)

	Grup							
	Neauditat (*)			Neauditat (*)				
	6 luni incheiate la 30 iunie 2022			6 luni incheiate la 30 iunie 2021				
	Total	Retail	Non retail	Gestione proprie	Total	Retail	Non retail	Gestione proprie
Venituri nete din dobanzi	1,123,059	759,893	294,261	68,905	1,013,463	687,866	211,842	113,755
Venituri din comisioane, net	373,315	255,058	122,502	(4,246)	367,140	264,897	107,110	(4,866)
Total alte venituri	145,145	64,103	47,737	33,305	145,502	45,671	40,541	59,290
Venituri operationale	1,641,519	1,079,054	464,500	97,965	1,526,105	998,434	359,493	168,179
Total cheltuieli operationale	(852,704)	(634,040)	(218,150)	(514)	(813,801)	(595,055)	(211,038)	(7,708)
Costul net al riscului	(46,095)	(20,979)	2,132	(27,248)	38,870	(49,139)	99,975	(11,966)
Profitul brut (inainte de impozitul pe profit)	742,720	424,035	248,481	70,203	751,174	354,240	248,430	148,504
Total impozit pe profit	(125,949)	(71,906)	(42,136)	(11,906)	(125,339)	(59,113)	(41,456)	(24,770)
Profitul exercitiului financiar	616,771	352,129	206,345	58,297	625,835	295,127	206,974	123,735
Raport costuri/venituri	51.9%	58.8%	47.0%	0.5%	53.7%	59.6%	58.7%	4.6%

Ernst & Young Assurance Services S.J.L.
2. AUG. 2022
 Signed for identification
 Semnat pentru identificare

Notele atasate sunt parte integranta a acestor situatii financiare
 (*) Neauditat / nerevizuit de catre auditorul financiar

BRD – Groupe Société Générale S.A.
NOTE LA SITUATIILE FINANCIARE CONSOLIDATE SI INDIVIDUALE
pentru perioada incheiata la 30 iunie 2022
(Suma in mii lei)

3. Raportarea pe segmente (continuare)

	Banca							
	6 luni incheiate la 30 iunie 2022			6 luni incheiate la 30 iunie 2021				
	Total	Retail	Non retail	Gestione proprie	Total	Retail	Non retail	Gestione proprie
Venituri nete din dobanzi	1,056,773	722,531	259,701	74,541	948,825	647,358	184,786	116,681
Venituri din comisioane, net	355,841	241,902	119,717	(5,778)	349,399	250,973	104,768	(6,342)
Total alte venituri	179,062	63,855	45,372	69,835	162,511	45,654	37,511	79,346
Venituri operationale	1,591,675	1,028,287	424,791	138,598	1,460,735	943,987	327,064	189,684
Total cheltuieli operationale	(806,350)	(602,139)	(203,672)	(539)	(767,125)	(561,283)	(198,033)	(7,810)
Costul net al riscului	(52,368)	(30,023)	4,903	(27,248)	57,187	(41,501)	110,655	(11,967)
Profitul brut (inainte de impozitul pe profit)	732,958	396,124	226,022	110,811	750,797	341,203	239,687	169,907
Total impozit pe profit	(116,286)	(62,846)	(35,859)	(17,581)	(122,099)	(55,488)	(38,979)	(27,632)
Profitul exercitiului financiar	616,672	333,278	190,163	93,230	628,698	285,713	200,709	142,277
Raport costuri/venituri	51.3%	58.6%	47.9%	0.4%	52.9%	59.5%	60.5%	4.1%

Ernst & Young Assurance Services S.R.L.
2. AUG. 2022
Signed for identification
Semnat pentru identificare

Notele atasate sunt parte integranta a acestor situatii financiare
(*) Neauditat / nerevizuit de catre auditorul financiar

BRD – Groupe Société Générale S.A.
NOTE LA SITUATIILE FINANCIARE CONSOLIDATE SI INDIVIDUALE
pentru perioada incheiata la 30 iunie 2022
(Sume in mii lei)

4. Disponibilitati si creante asupra Bancii Centrale

	Grup		Banca	
	Neauditat (*)			
	30 iunie 2022	31 decembrie 2021	30 iunie 2022	31 decembrie 2021
Numerar in casierie si tezaur	2,219,002	1,323,877	2,219,001	1,323,844
Numerar in ATM	506,125	570,571	506,125	570,571
Conturi curente la Banca Centrala	4,809,015	4,311,908	4,809,015	4,311,908
Total	7,534,142	6,206,356	7,534,141	6,206,323

5. Creante asupra institutiilor de credit

	Grup		Banca	
	Neauditat (*)			
	30 iunie 2022	31 decembrie 2021	30 iunie 2022	31 decembrie 2021
Depozite la banci romanesti	14,785	124,453	14,785	124,453
Depozite la banci straine	3,344,291	3,755,293	3,328,631	3,738,708
Conturi curente la banci straine	1,050,024	507,149	1,050,024	507,149
Operatiuni reverse repo	2,590,494	-	2,590,494	-
Obligatiuni	152,945	151,047	152,945	151,047
Total	7,152,539	4,537,941	7,136,879	4,521,357

Portofoliul de Creante asupra institutiilor de credit este incadrat in Stadiul 1. Grupul si Banca au inregistrat un provizion de depreciere pentru creantele asupra institutiilor de credit de 51 la 30 iunie 2020 (la 31 decembrie 2021: 146).

6. Instrumente financiare derivate si alte instrumente detinute pentru tranzactionare

	Grup Neauditat (*)		
	30 iunie 2022		
	Active	Datorii	Notional (total)
Swapuri pe rata dobanzii	24,231	234,748	2,416,972
Swapuri pe curs de schimb	16,347	4,825	2,575,809
Contracte forward pe curs de schimb	12,331	8,257	1,969,134
Optiuni	53,895	54,171	4,041,308
Total instrumente financiare derivate	106,804	302,001	11,003,223

	30 iunie 2022	
	Active	Datorii
Titluri de tranzactie	457,212	34,019
Credite/Depozite de tranzactionare	19,984	71,136
Reverse repo/Repo	408,111	89,788
Total active si datorii financiare detinute pentru tranzactionare	885,307	194,943

BRD – Groupe Société Générale S.A.
NOTE LA SITUATIILE FINANCIARE CONSOLIDATE SI INDIVIDUALE
pentru perioada incheiata la 30 iunie 2022
(Sume in mii lei)

6. Instrumente financiare derivate si alte instrumente detinute pentru tranzactionare (continuare)

Grup	31 decembrie 2021		
	Active	Datorii	Notional (total)
Swapuri pe rata dobanzii	33,962	48,399	5,101,371
Swapuri pe curs de schimb	8,386	4,593	3,012,164
Contracte forward pe curs de schimb	7,126	6,056	1,110,385
Optiuni	35,214	35,258	3,775,969
Total instrumente financiare derivate	84,688	94,306	12,999,889

	31 decembrie 2021	
	Active	Datorii
Titluri de tranzactie	768,334	207,534
Depozite de tranzactionare	-	76,830
Repo/Reverse repo	1,421,902	119,981
Total active si datorii financiare detinute pentru tranzactionare	2,190,236	404,345

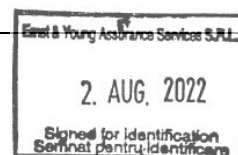
Banca	30 iunie 2022		
	Active	Datorii	Notional (total)
Swapuri pe rata dobanzii	24,231	234,748	2,416,972
Swapuri pe curs de schimb	16,347	4,825	2,575,809
Contracte forward pe curs de schimb	12,372	8,257	1,988,916
Optiuni	53,895	54,171	4,041,308
Total instrumente financiare derivate	106,845	302,001	11,023,005

	30 iunie 2022	
	Active	Datorii
Titluri de tranzactie	443,752	34,019
Credite/Depozite de tranzactionare	19,984	71,136
Reverse repo/Repo	408,111	89,788
Total active si datorii financiare detinute pentru tranzactionare	871,847	194,943

Banca	31 decembrie 2021		
	Active	Datorii	Notional (total)
Swapuri pe rata dobanzii	33,962	48,399	5,101,371
Swapuri pe curs de schimb	8,386	4,593	3,012,164
Contracte forward pe curs de schimb	7,126	6,056	1,110,385
Optiuni	35,214	35,258	3,775,969
Total instrumente financiare derivate	84,688	94,306	12,999,889

	31 decembrie 2021	
	Active	Datorii
Titluri de tranzactie	768,334	207,534
Depozite de tranzactionare	-	76,830
Reverse repo	1,421,902	119,981
Total active si datorii financiare detinute pentru tranzactionare	2,190,236	404,345

Notele atasate sunt parte integranta a acestor situatii financiare
 (*) Neauditat / nerevizuit de catre auditorul financiar



BRD – Groupe Société Générale S.A.
NOTE LA SITUATIILE FINANCIARE CONSOLIDATE SI INDIVIDUALE
pentru perioada incheiata la 30 iunie 2022
(Sume in mii lei)

6. Instrumente financiare derivate si alte instrumente detinute pentru tranzactionare (continuare)

Grupul continua sa aplice contabilitatea de acoperire (acoperirea valorii juste) la 30 iunie 2022 are patru operatiuni de acoperire (patru operatiuni de acoperire la 31 decembrie 2021).

- Pe 30 iunie 2018 Banca a initiat doua instrumente de acoperire macro pe valoare justa pentru riscul de rata de dobanda a conturilor curente, unul in EUR si altul in USD, folosind mai multe swapuri pe rata dobanzii (plateste variabil, primeste fix). Modificarea valorii juste a swapului de acoperire compenseaza modificarea valorii juste a portiunii acoperite a conturilor curente. Elementul acoperit este reprezentat de portiunea din portofoliul de conturi curente egala cu valoarea nominala a swapului astfel:
 - 108 milioane EUR anual cu o rata fixa a dobanzii de 0.42%; perioada ramasa este de 6.01 ani.
 - 16 milioane EUR anual cu o rata fixa a dobanzii de -0.0125%; perioada ramasa este de 1 an.
 - 30 milioane EUR anual cu o rata fixa a dobanzii de 0.171%; perioada ramasa este de 3.01 ani.
 - 14 milioane EUR anual cu o rata fixa a dobanzii de -0.0125%; perioada ramasa este de 1 an.
 - 24 milioane USD anual cu o rata fixa a dobanzii de 2.813%; perioada ramasa este de 6.01 ani.
 - 6 milioane USD anual cu o rata fixa a dobanzii de 2.765%; perioada ramasa este de 1 an.

- Pe 30 octombrie 2020 Banca a initiat un instrument de acoperire macro pe valoare justa pentru riscul de rata a dobanzii asociat conturilor curente, folosind mai multe swapuri pe rata (plateste variabil, primeste fix). Modificarea valorii juste a swapului de acoperire compenseaza modificarea valorii juste a portiunii acoperite a conturilor curente. Elementul acoperit este reprezentat de portiunea din portofoliul de conturi curente egal cu valoarea nominala a swapului de 315 milioane EUR cu o rata fixa de dobanda de -0.403%. Perioada ramasa pentru instrumentul de acoperire este de 8.34 ani.

- Pe 30 septembrie 2021 Banca a initiat un instrument de acoperire macro pe valoare justa pentru riscul de rata a dobanzii asociat conturilor curente, folosind mai multe swapuri pe rata (plateste variabil, primeste fix). Modificarea valorii juste a swapului de acoperire compenseaza modificarea valorii juste a portiunii acoperite a conturilor curente. Elementul acoperit este reprezentat de portiunea din portofoliul de conturi curente egal cu valoarea nominala a swapului de 150 milioane EUR cu o rata fixa de dobanda de -0.337%. Perioada ramasa pentru instrumentul de acoperire este de 4.25 ani.

BRD – Groupe Société Générale S.A.
NOTE LA SITUATIILE FINANCIARE CONSOLIDATE SI INDIVIDUALE
pentru perioada incheiata la 30 iunie 2022
(Sume in mii lei)

6. Instrumente financiare derivate si alte instrumente detinute pentru tranzactionare (continuare)

Toate instrumentele de acoperire a riscurilor au perioade de decontare trimestriale pentru ambele parti ale contractului, fixa si variabila. Relatiile de acoperire a riscurilor au fost eficiente pe toata perioada de raportare.

Principala sursa de ineficienta in acoperirea riscurilor care ar putea afecta instrumentele de acoperire a riscurilor este modelul de depreciere a conturilor curente. Cu toate acestea, deprecierea elementului acoperit se bazeaza pe un model comportamental ALM care este revizuit / testat retroactiv anual. Pentru a evita ineficienta generata de o depreciere subevaluata a conturilor curente, un maxim de 70% din portofoliul de conturi curente pentru fiecare banda de timp este desemnat drept element acoperit.

Relatia de acoperire a riscurilor a fost desemnata la data crearii IRS. La acea data, derivatul teoretic a fost construit astfel incat sa se potriveasca comportamentului ratei dobanzii conturilor curente, elementul acoperit (a fost adaugata o diferenta la piciorul variabil, astfel incat valoarea justa a swap-ului teoretic la data desemnarii sa fie zero). In consecinta, nu au fost identificate alte surse majore de ineficienta.

La data de 30 iunie 2022, valoarea cumulata a modificarilor de valoare justa a elementelor acoperite privind conturile curente este inclusa in valoarea contabila a acestora si prezentata in situatia pozitiei financiare pe linia "depozitele clientelei" fiind in valoare de -210,014. Modificarea valorii elementului acoperit in cursul perioadei se explica prin efectul cumulal al unui castig din reevaluare in suma de 191,252 si al evolutiei cursului de schimb in suma de -294.

Valoarea justa a instrumentelor de acoperire la nivelul Grupului si al Bancii a fost urmatoarea:

	30 iunie 2022		
	Active	Datorii	Notional (total)
Swapuri pe rata dobanzii	-	209,873	3,272,710

	31 decembrie 2021		
	Active	Datorii	Notional (total)
Swapuri pe rata dobanzii	21,192	39,703	3,593,965

Contracte forward

Contractele forward reprezinta intelegeri contractuale de a cumpara sau de a vinde un anumit instrument financiar, la un anumit pret si la o anumita data viitoare. Contractele forward sunt contracte individualizate care se tranzactioneaza pe o piata nereglementata.

Contracte swap

Swap-urile reprezinta intelegeri contractuale intre doua parti de a schimba fluxuri de plati de-a lungul timpului pe baza unor sume notionale specificate, legate de evolutia unui anumit indice cum ar fi rata dobanzii, cursul de schimb sau indici bursieri.

Swap-urile pe rata dobanzii se refera la contractele incheiate de catre Banca cu alte institutii financiare in care Banca primeste sau plateste fie o rata a dobanzii variabile in schimbul platii sau incasarii, fie respectiv o rata fixa de dobanda. Fluxurile de plata sunt, de obicei, legate intre ele, diferenta fiind platita de o parte la cealalta.

In cazul unui swap pe cursul de schimb, Grupul si Banca platesc o anumita suma intr-o anumita valuta si primesc o suma specificata intr-o alta valuta. Swap-urile pe curs de schimb se deconteaza reciproc, in majoritatea cazurilor.

BRD – Groupe Société Générale S.A.
NOTE LA SITUATIILE FINANCIARE CONSOLIDATE SI INDIVIDUALE
pentru perioada incheiata la 30 iunie 2022
(Sume in mii lei)

6. Instrumente financiare derivate si alte instrumente detinute pentru tranzactionare (continuare)

Optiuni

Optiunile reprezinta intelegeri contractuale care implica dreptul, nu si obligatia, pentru cumparator fie de a cumpara sau de a vinde o anumita suma aferenta unui instrument financiar la un pret determinat, fie la data expirarii optiunii sau inainte de data expirarii.

Banca achizitioneaza sau vinde optiuni pe piete nereglementate. Optiunile cumparate de Banca asigura oportunitatea de a cumpara (optiuni “call”) sau de a vinde (optiuni “put”) activul suport la o valoare stabilita in prealabil la sau inainte de data expirarii optiunii.

Banca este expusa la riscul de credit in legatura de optiunile cumparate in limita data de valoarea lor contabila care este si valoarea lor justa.

Optiunile emise de catre Banca asigura cumparatorului oportunitatea de a cumpara de la Banca sau de a vinde Bancii activul suport la o valoare stabilita in prealabil la data expirarii optiunii sau inainte de data expirarii. Optiunile sunt mentinute cu scopul de a neutraliza efectul rezultat din tranzactiile cu clientii.

Titlurile de tranzactie sunt reprezentate de titluri de stat detinute pentru tranzactionare. Toate titlurile de stat sunt emise de catre Guvernul Romaniei in RON, EUR si USD.

7. Active financiare la valoare justa prin contul de profit si pierdere

	Grup		Banca	
	Neauditat (*)		30 iunie 2022	31 decembrie 2021
	30 iunie 2022	31 decembrie 2021		
Participatii	7,936	6,947	7,936	6,947
Total	7,936	6,947	7,936	6,947

Participatii

Alte participatii ale Bancii constau in actiuni la Bursa de Valori Bucuresti (Romanian Commodities Exchange), Fondul Roman de Garantare a Creditelor pentru Intreprinzatorii Privati SA (Romanian Credit Guarantee Fund for Private Investors), Societatea Nationala de Transfer de Fonduri si Decontari (National Society for Transfer of Funds and Settlements-TransFonD), SWIFT, Depozitarul Central S.A (Shareholders’ Register for the National Securities Commission), Bursa Romana de Marfuri (SA Bucharest Stock Exchange).

8. Active financiare la valoare justa prin alte elemente ale rezultatului global

Activele financiare la valoare justa prin alte elemente ale rezultatului global includ titlurile de stat respectiv certificate de trezorerie cu discount si obligatiuni de stat emise de Ministerul Finantelor Publice, in suma de 11,783,372 si avand un rating foarte bun conform scalei de rating intern, obligatiuni emise de statul francez in valoare de 2,736,011 si obligatiuni emise de statul belgian in valoare de 572,335 avand ratingul foarte bun conform scalei de rating intern.

Activele financiare la valoare justa prin alte elemente ale rezultatului global sunt clasificate in Stadiul 1 si provizionul de depreciere ECL aferent la 30 iunie 2022 este in valoare de 2,547 (31 decembrie 2021: 3,045).

Notele atasate sunt parte integranta a acestor situatii financiare
 (*) Neauditat / nerevizuit de catre auditorul financiar

Ernst & Young Assurance Services S.R.L.
2. AUG. 2022
Signed for identification Semnat pentru identificare

BRD – Groupe Société Générale S.A.
NOTE LA SITUATIILE FINANCIARE CONSOLIDATE SI INDIVIDUALE
pentru perioada incheiata la 30 iunie 2022
(Sume in mii lei)

9. Active financiare la cost amortizat

9.1 Credite si avansuri acordate clientelei

	Grup		Banca	
	Neauditat (*)			
	30 iunie 2022	31 decembrie 2021	30 iunie 2022	31 decembrie 2021
Credite, brut	37,110,735	34,668,675	36,352,799	33,853,032
Deprecierea creditelor	(1,782,177)	(1,754,800)	(1,721,918)	(1,669,176)
Total	35,328,558	32,913,875	34,630,881	32,183,856

Structura creditelor este urmatoarea:

	Grup		Banca	
	Neauditat (*)			
	30 iunie 2022	31 decembrie 2021	30 iunie 2022	31 decembrie 2021
Credite de trezorerie	6,749,779	4,706,233	6,749,779	4,706,233
Credite pentru echipamente	3,552,670	3,428,885	3,242,863	3,171,233
Finantarea activitatii comerciale	906,049	1,318,133	906,049	1,318,133
Achizitii imobiliare, inclusiv credite ipotecare	14,296,978	13,747,465	14,296,978	13,747,465
Credite de consum	9,148,982	9,104,171	8,700,853	8,546,180
Altele	2,456,276	2,363,788	2,456,276	2,363,788
Total	37,110,735	34,668,675	36,352,799	33,853,032

In cursul anului 2022, portofoliul de credite brute a crescut cu 2,500 milioane RON in comparatie cu 31 decembrie 2021.

La 30 iunie 2022, portofoliul brut de credite si variatiile acestuia erau distribuite dupa cum urmeaza:

- Stadiul 1: 27,168 milioane RON, cu o crestere de 2,636 milioane RON fata de 31 decembrie 2021
- Stadiul 2: 8,114 milioane RON, cu o scadere de 50 milioane RON fata de 31 decembrie 2021
- Stadiul 3: 1,014 milioane RON, cu o scadere de 84 milioane RON fata de 31 decembrie 2021
- POCI: 57 milioane RON, cu o scadere de 2 milioane RON fata de 31 decembrie 2021.

Principalele miscari ale valorii brute a expunerii au fost pe urmatoarele directii:

- Cresterea portofoliului din Stadiul 1 este determinata de performanta comerciala favorabila;
- Portofoliul din Stadiul 2 se regaseste la un nivel stabil;
- Portofoliul din Stadiul 3 si a celui POCI au fost caracterizate printr-o scadere de 86 MRON tinand cont de o intrare neta de 99 milioane RON din portofoliile performante, compensata de o buna performanta de recuperare pe portofoliile in default in valoare de 118 milioane RON si de stergerea de creante in valoare de 67 milioane RON.

La 30 iunie 2022, costul amortizat al creditelor acordate celor mai mari 20 de clienti persoane juridice ai Grupului si Bancii (grupuri de clienti legati) este de 4,690,114 (31 decembrie 2021: 3,614,157) in timp ce valoarea scrisorilor de garantie bancara si a acreditivelor emise in favoarea acestor clienti este de 4,674,748 (la 31 decembrie 2021: 4,961,898) la nivelul Grupului si Bancii.


BRD – Groupe Soci t  G n rale S.A.
NOTE LA SITUAȚIILE FINANCIARE CONSOLIDATE SI INDIVIDUALE
pentru perioada incheiata la 30 iunie 2022
(Suma in mii lei)

9.1 Credite si avansuri acordate clientelei (continuare)

Analiza pe sectoare a creditelor acordate si a provizioanelor pentru deprecierea creditelor

Grup Neauditat (*)	Stadiul 1		Stadiul 2		30 iunie 2022 Stadiul 3		POCI		TOTAL	
	Valoare bruta contabila	Depreciere	Valoare bruta contabila	Depreciere	Valoare bruta contabila	Depreciere	Valoare bruta contabila	Depreciere	Valoare bruta contabila	Depreciere
Persoane fizice	58,1%	33,2%	80,9%	79,4%	70,8%	71,1%	52,5%	14,7%	63,5%	64,2%
Agricultura, silvicultura si pescuit	3,2%	5,1%	2,1%	3,4%	4,5%	5,2%	0,0%	0,0%	3,0%	4,5%
Minerit si cartiere	0,2%	0,2%	0,0%	0,0%	0,0%	0,0%	0,0%	0,0%	0,0%	0,0%
Productie	6,5%	10,1%	3,8%	3,3%	2,5%	2,7%	2,0%	0,7%	5,8%	4,5%
Furnizarea de energie electrica, gaz, abur si aer conditionat	6,1%	4,9%	0,0%	0,0%	4,3%	1,7%	0,0%	0,0%	4,7%	1,9%
Aprovizionarea cu apa	0,4%	0,9%	0,1%	0,2%	0,0%	0,0%	0,0%	0,0%	0,3%	0,3%
Construcții	1,9%	2,9%	0,3%	0,4%	6,9%	7,6%	1,1%	1,2%	1,7%	4,2%
Comert cu ridicata si cu amanuntul	11,0%	14,9%	2,4%	3,7%	2,0%	1,3%	3,5%	2,1%	8,8%	5,2%
Transport si depozitare	2,1%	2,3%	1,1%	1,4%	0,4%	0,4%	0,3%	0,0%	1,9%	1,1%
Servicii de cazare si servicii de catering	0,7%	7,5%	0,8%	0,9%	4,1%	4,3%	0,0%	0,0%	0,8%	3,9%
Servicii de cazare si servicii de catering	1,4%	5,6%	0,0%	0,0%	0,0%	0,0%	0,0%	0,0%	1,0%	1,3%
Informatie si comunicare	1,7%	2,0%	3,3%	1,7%	0,0%	0,0%	0,0%	0,0%	2,0%	1,0%
Instituii financiare	1,0%	2,3%	3,1%	2,7%	1,1%	1,5%	40,1%	80,4%	1,5%	3,2%
Activitati imobiliare	0,4%	0,4%	0,1%	0,1%	2,8%	3,6%	0,0%	0,0%	0,4%	1,7%
Activitati profesionale, stiintifice si tehnice	0,3%	0,9%	0,1%	0,1%	0,2%	0,2%	0,5%	0,9%	0,3%	0,3%
Activitati de servicii administrative si de sprijin	3,5%	2,7%	0,8%	0,9%	0,0%	0,0%	0,0%	0,0%	2,8%	0,9%
Administratia publica si aparare, securitatea sociala si obligatorii	0,0%	0,0%	0,3%	0,6%	0,0%	0,0%	0,0%	0,0%	0,1%	0,2%
Educatie	1,0%	1,6%	0,6%	1,3%	0,2%	0,3%	0,0%	0,0%	0,9%	0,9%
Servicii de sanatate si activitati de asistenta sociala	0,3%	2,5%	0,0%	0,0%	0,0%	0,0%	0,0%	0,0%	0,2%	0,6%
Arte, divertisment si recreere	0,2%	0,1%	0,0%	0,0%	0,0%	0,0%	0,0%	0,0%	0,0%	0,0%
Alte servicii										
Total	100,0%	100,0%	100,0%	100,0%	100,0%	100,0%	100,0%	100,0%	100,0%	100,0%

Creditele acordate persoanelor fizice includ credite imobiliare, credite de consum si descoperiri de cont.



Notele atasate sunt parte integranta a acestor situatii financiare
 (*) Neauditat / nerevizuit de catre auditorul financiar


BRD – Groupe Société Générale S.A.
NOTE LA SITUATIILE FINANCIARE CONSOLIDATE SI INDIVIDUALE
pentru perioada incheiata la 30 iunie 2022
(Suma in mii lei)

9.1 Credite si avansuri acordate clientelei (continuare)

Analiza pe sectoare a creditelor acordate si a provizioanelor pentru deprecierea creditelor (continuare)

Banca	30 iunie 2022				TOTAL
	Stadiul 1	Stadiul 2	Stadiul 3	POCI	
%	Valoare bruta contabila	Valoare bruta contabila	Valoare bruta contabila	Valoare bruta contabila	Valoare bruta contabila
	Depreciere	Depreciere	Depreciere	Depreciere	Depreciere
Persoane fizice	57,8%	81,4%	70,4%	52,5%	63,4%
Agricultura, silvicultura si pescuit	2,7%	1,9%	4,0%	0,0%	2,5%
Minerit si cartiere	0,2%	0,0%	0,0%	0,0%	0,0%
Productie	6,7%	3,8%	2,7%	2,0%	0,2%
Furnizarea de energie electrica, gaz, abur si aer conditionat	6,2%	5,1%	4,5%	0,0%	5,9%
Aprovizionarea cu apa	0,4%	0,1%	0,0%	0,0%	4,8%
Constructii	1,9%	0,3%	7,2%	0,0%	2,0%
Comert cu ridicata si cu amanuntul	11,2%	2,4%	2,0%	1,1%	0,3%
Transport si depozitare	1,8%	0,9%	0,2%	0,3%	1,7%
Servicii de cazare si servicii de catering	0,7%	0,8%	4,3%	0,0%	5,3%
Informatie si comunicare	1,4%	0,0%	0,0%	0,0%	1,6%
Instituti financiare	2,0%	3,9%	0,0%	0,0%	1,0%
Activitati imobiliare	1,0%	3,1%	1,2%	0,0%	1,3%
Activitati profesionale, stiintifice si tehnice	0,4%	0,1%	3,0%	0,0%	2,2%
Activitati de servicii administrative si de sprijin	0,3%	0,1%	0,2%	0,0%	1,0%
Administratia publica si aparare, securitatea sociala si obligatorii	3,6%	0,8%	0,0%	0,5%	3,4%
Educatie	0,0%	0,3%	0,0%	0,0%	0,4%
Servicii de sanatate si activitati de asistenta sociala	1,0%	0,6%	0,2%	0,0%	1,8%
Arte, divertisment si recreere	0,3%	1,3%	0,0%	0,0%	0,3%
Alte servicii	0,2%	0,0%	0,0%	0,0%	0,9%
Total	100,0%	100,0%	100,0%	100,0%	100,0%

Creditele acordate persoanelor fizice includ credite imobiliare, credite de consum si descoperiri de cont.



Notele atasate sunt parte integranta a acestor situatii financiare
 (*) Neauditat / nerevizuit de catre auditorul financiar


BRD – Groupe Société Générale S.A.
NOTE LA SITUATIILE FINANCIARE CONSOLIDATE SI INDIVIDUALE
pentru perioada incheiata la 30 iunie 2022
(Suma in mii lei)

9.1 Credite si avansuri acordate clientelei (continuare)

Analiza pe sectoare a creditelor acordate si a provizioanelor pentru deprecierea creditelor (continuare)

Grup %	Stadiul 1		Stadiul 2		31 decembrie 2021 Stadiul 3		TOTAL	
	Valoare bruta contabila	Depreciere	Valoare bruta contabila	Depreciere	Valoare bruta contabila	Depreciere	Valoare bruta contabila	Depreciere
Persoane fizice	61.4%	41.9%	81.8%	81.2%	68.2%	67.9%	66.5%	66.6%
Agricultura, silvicultura si pescuit	2.8%	5.8%	1.9%	3.7%	5.3%	5.2%	2.7%	4.7%
Minerit si cariere	0.2%	0.1%	0.0%	0.0%	0.1%	0.1%	0.0%	0.1%
Productie	6.1%	8.5%	5.2%	3.6%	3.1%	3.2%	0.1%	5.8%
Furnizarea de energie electrica, gaz, abur si aer conditionat	4.7%	3.9%	0.0%	0.0%	5.5%	2.1%	0.0%	4.2%
Aprovizionarea cu apa	0.6%	1.1%	0.1%	0.2%	0.1%	0.2%	0.0%	1.7%
Constructii	1.6%	2.6%	0.2%	0.2%	6.7%	8.1%	0.0%	0.3%
Comert cu ridicata si cu amanuntul	8.2%	15.4%	1.9%	2.3%	2.0%	1.7%	2.9%	4.5%
Transport si depozitare	2.3%	4.2%	1.5%	1.8%	0.5%	0.5%	2.1%	1.6%
Servicii de cazare si servicii de catering	0.8%	1.4%	0.1%	0.2%	3.9%	5.1%	0.0%	2.8%
Informatie si comunicare	2.3%	2.6%	0.1%	0.1%	0.0%	0.0%	0.0%	0.5%
Institutii financiare	2.0%	2.1%	3.5%	1.7%	0.0%	0.0%	0.0%	0.9%
Activitati imobiliare	1.3%	3.5%	1.9%	2.0%	1.1%	1.4%	1.5%	3.3%
Activitati profesionale, stiintifice si tehnice	0.4%	0.3%	0.2%	0.1%	3.1%	4.0%	0.4%	2.1%
Activitati de servicii administrative si de sprijin	0.2%	0.3%	0.1%	0.1%	0.2%	0.2%	0.2%	0.2%
Administratia publica si aparare, securitatea sociala si obligatorie	3.6%	3.1%	0.9%	1.4%	0.0%	0.0%	2.8%	1.0%
Educatie	0.0%	0.3%	0.3%	0.7%	0.0%	0.0%	0.0%	0.3%
Servicii de sanatate si activitati de asistenta sociala	1.1%	2.4%	0.1%	0.2%	0.2%	0.3%	0.8%	0.6%
Arte, divertisment si recreere	0.1%	0.1%	0.2%	0.6%	0.0%	0.0%	0.1%	0.2%
Alte servicii	0.2%	0.3%	0.0%	0.0%	0.0%	0.0%	0.2%	0.1%
Total	100.0%	100.0%	100.0%	100.0%	100.0%	100.0%	100.0%	100.0%

Creditele acordate persoanelor fizice includ credite imobiliare, credite de consum si descoperiri de cont.



Notele atasate sunt parte integranta a acestor situatii financiare
 (*) Neauditat / nerevizuit de catre auditorul financiar


BRD – Groupe Société Générale S.A.
NOTE LA SITUATIILE FINANCIARE CONSOLIDATE SI INDIVIDUALE
pentru perioada incheiata la 30 iunie 2022
(Suma in mii lei)

9.1 Credite si avansuri acordate clientelei (continuare)

Analiza pe sectoare a creditelor acordate si a provizioanelor pentru deprecierea creditelor (continuare)

Banca %	31 decembrie 2021						TOTAL
	Stadiul 1		Stadiul 2		Stadiul 3		
	Valoare bruta contabila	Depreciere	Valoare bruta contabila	Depreciere	Valoare bruta contabila	Depreciere	Valoare bruta contabila
Persoane fizice	60.9%	39.2%	82.4%	81.4%	67.0%	13.4%	66.3%
Agricultura, silvicultura si pescuit	2.5%	6.0%	1.6%	3.5%	5.1%	0.0%	2.3%
Minerit si caniere	0.2%	0.1%	0.0%	0.0%	0.1%	0.0%	0.1%
Productie	6.2%	8.9%	5.2%	3.6%	3.3%	0.1%	5.9%
Furnizarea de energie electrica, gaz, abur si aer conditionat	4.8%	4.1%	0.0%	0.0%	5.9%	0.0%	3.7%
Aprovizionarea cu apa	0.6%	1.2%	0.1%	0.2%	0.1%	0.0%	0.3%
Constructii	1.7%	2.7%	0.2%	0.2%	7.2%	0.0%	1.5%
Concert cu ridicata si cu amănuntul	8.4%	16.2%	1.9%	2.3%	2.0%	2.9%	6.6%
Transport si depozitare	2.1%	4.3%	1.2%	1.5%	0.2%	0.0%	1.8%
Servicii de cazare si servicii de catering	0.9%	1.4%	0.1%	0.2%	4.1%	0.0%	0.8%
Informatie si comunicare	2.4%	2.8%	0.1%	0.1%	0.0%	0.0%	1.7%
Instituti financiare	2.3%	2.2%	3.5%	1.7%	0.0%	0.0%	2.5%
Activitati imobiliare	1.4%	3.7%	1.9%	2.1%	1.2%	1.6%	41.9%
Activitati profesionale, stiintifice si tehnice	0.4%	0.3%	0.2%	0.1%	3.3%	0.0%	0.4%
Activitati de servicii administrative si de sprijin	0.2%	0.4%	0.1%	0.1%	0.2%	2.0%	0.3%
Administratia publica si aparare, securitatea sociala si obligatorie	3.7%	3.2%	0.9%	1.4%	0.0%	0.0%	2.9%
Educatie	0.0%	0.3%	0.3%	0.7%	0.0%	0.0%	0.3%
Servicii de sanatate si activitati de asistenta sociala	1.1%	2.5%	0.1%	0.2%	0.3%	0.3%	0.8%
Arte, divertisment si recreere	0.1%	0.1%	0.2%	0.6%	0.0%	0.0%	0.1%
Alte servicii	0.2%	0.3%	0.0%	0.0%	0.0%	0.0%	0.2%
Total	100.0%	100.0%	100.0%	100.0%	100.0%	100.0%	100.0%

Creditele acordate persoanelor fizice includ credite imobiliare, credite de consum si descoperiri de cont.



Notele atasate sunt parte integranta a acestor situatii financiare
 (*) Neauditat / nerevizuit de catre auditorul financiar

BRD – Groupe Société Générale S.A.
NOTE LA SITUATIILE FINANCIARE CONSOLIDATE SI INDIVIDUALE
pentru perioada incheiata la 30 iunie 2022
(Sume in mii lei)

9.1 Credite si avansuri acordate clientelei (continuare)

Analiza creditelor conform scalei de evaluare a riscului de credit

Expunerile contrapartidelor nedepreciate sunt impartite in functie de calitatea ratingului intern in 4 categorii, definite mai jos:

Foarte bun – Contrapartida este considerata foarte fiabila. Capacitatea de a onora serviciul datoriei este foarte buna.

Bun – Contrapartida este considerata a fi de buna calitate. Capacitatea de a onora serviciul datoriei este buna dar contrapartida este oarecum mai sensibila la schimbarile adverse de circumstante si conditiile economice.

Standard – Contrapartida are o solvabilitate medie. Abilitatea de a onora serviciul datoriei este considerata ca fiind suficienta, dar este mult mai probabil sa fie sensibila la conditiile economice nefavorabile si la schimbarile de context.

Sub standard – Comportamentul contrapartidei denota o crestere a riscului de credit sau o deteriorare financiara. Rambursarea serviciului datoriei la timp este incerta si depinde de un mediu economic si financiar favorabil. Este necesara monitorizarea indeaproape si mai frecventa a capacitatii clientului de a onora datoria catre banca, pentru a putea reactiona la o potentiala deteriorare prin implementarea unor masuri de corectie.

BRD – Groupe Société Générale S.A.
NOTE LA SITUATIILE FINANCIARE CONSOLIDATE SI INDIVIDUALE
pentru perioada incheiata la 30 iunie 2022
(Sume in mii lei)

9.1 Credite si avansuri acordate clientelei (continuare)

Analiza creditelor conform scalei de evaluare a riscului de credit (continuare)

Grup Neauditat (*)	Retail				
	30 iunie 2022				
	Stadiul 1	Stadiul 2	Stadiul 3	POCI	Total
Valoare bruta contabila					
Scala de rating intern					
Foarte bun	10,140,077	7,395	-	-	10,147,472
Bun	5,212,457	4,540,663	-	-	9,753,120
Standard	1,166,496	1,466,145	-	-	2,632,641
Sub-standard	-	677,705	-	16,709	694,414
Depreciate	-	-	731,608	13,426	745,034
din care analiza individuala	-	-	23,241	87	23,328
Fara rating intern	533,683	14,873	47,918	-	596,474
Total	17,052,713	6,706,782	779,526	30,135	24,569,155
Depreciere	(142,934)	(447,973)	(582,035)	(4,002)	(1,176,945)
Valoare contabila neta	16,909,778	6,258,810	197,491	26,132	23,392,211

	Non-Retail				
	30 iunie 2022				
	Stadiul 1	Stadiul 2	Stadiul 3	POCI	Total
Valoare bruta contabila					
Scala de rating intern					
Bun	7,328,614	860,990	-	-	8,189,603
Standard	3,431,112	330,568	-	-	3,761,679
Sub-standard	-	276,944	-	1,179	278,123
Depreciate	-	-	286,417	25,757	312,174
din care analiza individuala	-	-	256,277	25,358	281,635
Total	10,759,725	1,468,501	286,417	26,936	12,541,580
Depreciere	(264,376)	(106,854)	(210,796)	(23,208)	(605,233)
Valoare contabila neta	10,495,350	1,361,647	75,621	3,728	11,936,346

	Total				
	30 iunie 2022				
	Stadiul 1	Stadiul 2	Stadiul 3	POCI	Total
Valoare bruta contabila					
Scala de rating intern					
Foarte bun	10,140,077	7,395	-	-	10,147,472
Bun	12,541,070	5,401,653	-	-	17,942,723
Standard	4,597,608	1,796,713	-	-	6,394,321
Sub-standard	-	954,649	-	17,888	972,537
Depreciate	-	-	1,018,025	39,183	1,057,208
din care analiza individuala	-	-	279,518	25,445	304,963
Fara rating intern	533,683	14,873	47,918	-	596,474
Total	27,812,438	8,175,283	1,065,943	57,071	37,110,735
Depreciere	(407,310)	(554,826)	(792,831)	(27,210)	(1,782,178)
Valoare contabila neta	27,405,128	7,620,457	273,112	29,861	35,328,557

Notele atasate sunt parte integranta a acestor situatii financiare
 (*) Neauditat / nerevizuit de catre auditorul financiar

Ernst & Young Assurance Services S.R.L.
 2. AUG. 2022
 Signed for identification
 Semnat pentru identificare

BRD – Groupe Société Générale S.A.
NOTE LA SITUATIILE FINANCIARE CONSOLIDATE SI INDIVIDUALE
pentru perioada incheiata la 30 iunie 2022
(Sume in mii lei)

9.1 Credite si avansuri acordate clientelei (continuare)

Analiza creditelor conform scalei de evaluare a riscului de credit (continuare)

Banca	Retail				
	30 iunie 2022				
	Stadiul 1	Stadiul 2	Stadiul 3	POCI	Total
Valoare bruta contabila					
Scala de rating intern					
Foarte bun	10,140,077	7,395	-	-	10,147,472
Bun	5,212,457	4,540,663	-	-	9,753,120
Standard	1,166,496	1,466,145	-	-	2,632,641
Sub-standard	-	677,705	-	16,709	694,414
Depreciate	-	-	731,608	13,426	745,034
din care analiza individuala	-	-	23,241	87	23,328
Fara rating intern	790	-	-	-	790
Total	16,519,820	6,691,909	731,608	30,135	23,973,472
Depreciere	(129,360)	(443,302)	(546,415)	(4,003)	(1,123,080)
Valoare contabila neta	16,390,461	6,248,606	185,193	26,131	22,850,391

	Non-Retail				
	30 iunie 2022				
	Stadiul 1	Stadiul 2	Stadiul 3	POCI	Total
Valoare bruta contabila					
Scala de rating intern					
Bun	7,299,322	860,729	-	-	8,160,051
Standard	3,349,174	313,117	-	-	3,662,291
Sub-standard	-	247,773	-	1,179	248,952
Depreciate	-	-	282,277	25,757	308,034
din care analiza individuala	-	-	256,277	25,358	281,635
Total	10,648,495	1,421,619	282,277	26,936	12,379,327
Depreciere	(263,918)	(104,436)	(207,275)	(23,208)	(598,837)
Valoare contabila neta	10,384,577	1,317,183	75,002	3,728	11,780,490

	Total				
	30 iunie 2022				
	Stadiul 1	Stadiul 2	Stadiul 3	POCI	Total
Valoare bruta contabila					
Scala de rating intern					
Foarte bun	10,140,077	7,395	-	-	10,147,472
Bun	12,511,778	5,401,392	-	-	17,913,171
Standard	4,515,670	1,779,262	-	-	6,294,932
Sub-standard	-	925,478	-	17,888	943,366
Depreciate	-	-	1,013,885	39,183	1,053,068
din care analiza individuala	-	-	279,518	25,445	304,963
Fara rating intern	790	-	-	-	790
Total	27,168,315	8,113,528	1,013,885	57,071	36,352,799
Depreciere	(393,278)	(547,739)	(753,690)	(27,210)	(1,721,918)
Valoare contabila neta	26,775,037	7,565,788	260,195	29,861	34,630,881

Notele atasate sunt parte integranta a acestor situatii financiare
 (*) Neauditat / nerevizuit de catre auditorul financiar

Ernst & Young Assurance Services S.R.L.
2. AUG. 2022
Signed for identification Semnat pentru identificare

BRD – Groupe Société Générale S.A.
NOTE LA SITUATIILE FINANCIARE CONSOLIDATE SI INDIVIDUALE
pentru perioada incheiata la 30 iunie 2022
(Sume in mii lei)

9.1 Credite si avansuri acordate clientelei (continuare)

Analiza creditelor conform scalei de evaluare a riscului de credit (continuare)

Grup	Retail				
	31 decembrie 2021				
	Stadiul 1	Stadiul 2	Stadiul 3	POCI	Total
Valoare bruta contabila					
Scala de rating intern					
Foarte bun	9,582,650	5,962	-	-	9,588,612
Bun	5,070,420	4,713,135	-	-	9,783,555
Standard	970,014	1,407,731	-	-	2,377,746
Sub-standard	-	652,675	-	15,793	668,468
Depreciate	-	-	756,316	13,903	770,220
din care analiza individuala	-	-	32,639	454	33,092
Fara rating intern	615,749	17,196	72,168	-	705,113
Total	16,238,832	6,796,699	828,484	29,697	23,893,712
Depreciere	(133,801)	(457,955)	(602,990)	(3,874)	(1,198,620)
Valoare contabila neta	16,105,031	6,338,744	225,495	25,822	22,695,092

	Non-Retail				
	31 decembrie 2021				
	Stadiul 1	Stadiul 2	Stadiul 3	POCI	Total
Valoare bruta contabila					
Scala de rating intern					
Foarte bun	422,745	-	-	-	422,745
Bun	5,669,791	746,615	-	-	6,416,406
Standard	2,829,625	314,204	-	-	3,143,829
Sub-standard	38,449	378,575	-	1,337	418,361
Depreciate	-	-	345,992	27,495	373,487
din care analiza individuala	-	-	305,958	26,915	332,873
Fara rating intern	133	-	-	-	133
Total	8,960,744	1,439,393	345,992	28,832	10,774,962
Depreciere	(175,459)	(100,572)	(255,406)	(24,742)	(556,180)
Valoare contabila neta	8,785,285	1,338,820	90,586	4,090	10,218,782

	Total				
	31 decembrie 2021				
	Stadiul 1	Stadiul 2	Stadiul 3	POCI	Total
Valoare bruta contabila					
Scala de rating intern					
Foarte bun	10,005,395	5,962	-	-	10,011,357
Bun	10,740,211	5,459,750	-	-	16,199,961
Standard	3,799,639	1,721,935	-	-	5,521,574
Sub-standard	38,449	1,031,249	-	17,131	1,086,829
Depreciate	-	-	1,102,309	41,398	1,143,707
din care analiza individuala	-	-	338,596	27,369	365,965
Fara rating intern	615,882	17,196	72,168	-	705,246
Total	25,199,576	8,236,092	1,174,477	58,529	34,668,674
Depreciere	(309,260)	(558,527)	(858,396)	(28,617)	(1,754,800)
Valoare contabila neta	24,890,317	7,677,565	316,081	29,912	32,913,874

Notele atasate sunt parte integranta a acestor situatii financiare
 (*) Neauditat / nerevizuit de catre auditorul financiar

Ernst & Young Assurance Services S.R.L. 2. AUG. 2022 Signed for identification Semnat pentru identificare

BRD – Groupe Société Générale S.A.
NOTE LA SITUATIILE FINANCIARE CONSOLIDATE SI INDIVIDUALE
pentru perioada incheiata la 30 iunie 2022
(Sume in mii lei)

9.1 Credite si avansuri acordate clientelei (continuare)

Analiza creditelor conform scalei de evaluare a riscului de credit (continuare)

Banca	Retail				
	31 decembrie 2021				
	Stadiul 1	Stadiul 2	Stadiul 3	POCI	Total
Valoare bruta contabila					
Scala de rating intern					
Foarte bun	9,582,650	5,962	-	-	9,588,612
Bun	5,070,420	4,713,135	-	-	9,783,555
Standard	970,014	1,407,731	-	-	2,377,746
Sub-standard	-	652,675	-	15,793	668,468
Depreciate	-	-	756,316	13,903	770,220
din care analiza individuala	-	-	32,639	454	33,092
Fara rating intern	345	-	-	-	345
Total	15,623,428	6,779,503	756,316	29,697	23,188,944
Depreciere	(118,916)	(451,772)	(544,071)	(3,875)	(1,118,634)
Valoare contabila neta	15,504,512	6,327,731	212,245	25,821	22,070,310

	Non-Retail				
	31 decembrie 2021				
	Stadiul 1	Stadiul 2	Stadiul 3	POCI	Total
Valoare bruta contabila					
Scala de rating intern					
Foarte bun	422,745	-	-	-	422,745
Bun	5,708,101	743,744	-	-	6,451,844
Standard	2,738,943	303,762	-	-	3,042,705
Sub-standard	38,449	337,317	-	1,337	377,104
Depreciate	-	-	342,062	27,495	369,557
din care analiza individuala	-	-	305,958	26,915	332,873
Fara rating intern	133	-	-	-	133
Total	8,908,371	1,384,823	342,062	28,832	10,664,088
Depreciere	(175,057)	(97,758)	(252,985)	(24,742)	(550,542)
Valoare contabila neta	8,733,314	1,287,065	89,077	4,090	10,113,546

	Total				
	31 decembrie 2021				
	Stadiul 1	Stadiul 2	Stadiul 3	POCI	Total
Valoare bruta contabila					
Scala de rating intern					
Foarte bun	10,005,395	5,962	-	-	10,011,357
Bun	10,778,520	5,456,879	-	-	16,235,399
Standard	3,708,957	1,711,493	-	-	5,420,450
Sub-standard	38,449	989,992	-	17,131	1,045,572
Depreciate	-	-	1,098,378	41,398	1,139,776
din care analiza individuala	-	-	338,596	27,369	365,965
Fara rating intern	478	-	-	-	478
Total	24,531,799	8,164,326	1,098,378	58,529	33,853,032
Depreciere	(293,973)	(549,531)	(797,056)	(28,617)	(1,669,176)
Valoare contabila neta	24,237,826	7,614,795	301,322	29,912	32,183,855

Notele atasate sunt parte integranta a acestor situatii financiare
 (*) Neauditat / nerevizuit de catre auditorul financiar

Ernst & Young Assurance Services S.R.L.
 2. AUG. 2022
 Signed for identification
 Semnat pentru identificare


BRD – Groupe Société Générale S.A.
NOTE LA SITUATIILE FINANCIARE CONSOLIDATE SI INDIVIDUALE
pentru perioada incheiata la 30 iunie 2022
(Sume in mii lei)

9.1 Credite si avansuri acordate clientelei (continuare)

Provizioane pentru deprecierea creditelor

Grup Neauditat (*)	Retail				Total
	Stadiul 1	Stadiul 2	Stadiul 3	POCI	
Depreciere credite la 1 ianuarie 2022	133,801	457,954	602,990	3,875	1,198,619
Majorari datorate emiterii sau achizitiei	49,071	9,520	4,773	4	63,368
Active derecunoscute sau rambursate integral (exceptand stergerile de creante)	(7,574)	(13,987)	(15,677)	(55)	(37,293)
Miscari nete de provizion pentru active care nu si-au schimbat clasificarea	(24,570)	(21,335)	(282)	413	(45,774)
Miscari care provin din modificari in clasificare	(7,781)	15,898	68,474	(14)	76,576
Stergeri de creante	-	-	(78,190)	(219)	(78,409)
Alte ajustari	(13)	(78)	(52)	(1)	(143)
Depreciere credite la 30 iunie 2022	142,934	447,972	582,035	4,003	1,176,944
	Non-retail				Total
	Stadiul 1	Stadiul 2	Stadiul 3	POCI	
Depreciere credite la 1 ianuarie 2022	175,458	100,573	255,406	24,742	556,180
Majorari datorate emiterii sau achizitiei	52,982	29,868	9,769	-	92,619
Active derecunoscute sau rambursate integral (exceptand stergerile de creante)	(21,280)	(12,252)	(29,804)	-	(63,336)
Miscari nete de provizion pentru active care nu si-au schimbat clasificarea	64,302	(11,650)	(7,060)	(1,522)	44,071
Miscari care provin din modificari in clasificare	(7,159)	339	(2,430)	-	(9,250)
Stergeri de creante	-	-	(15,006)	-	(15,006)
Alte ajustari	73	(25)	(81)	(13)	(46)
Depreciere credite la 30 iunie 2022	264,375	106,853	210,796	23,208	605,232
	Total				Total
	Stadiul 1	Stadiul 2	Stadiul 3	POCI	
Depreciere credite la 1 ianuarie 2022	309,259	558,527	858,398	28,617	1,754,801
Majorari datorate emiterii sau achizitiei	102,053	39,389	14,542	4	155,987
Active derecunoscute sau rambursate integral (exceptand stergerile de creante)	(28,853)	(26,239)	(45,481)	(55)	(100,629)
Miscari nete de provizion pentru active care nu si-au schimbat clasificarea	39,731	(32,985)	(7,342)	(1,108)	(1,703)
Miscari care provin din modificari in clasificare	(14,940)	16,237	66,043	(14)	67,327
Stergeri de creante	-	-	(93,196)	(219)	(93,415)
Alte ajustari	59	(102)	(134)	(15)	(192)
Depreciere credite la 30 iunie 2022	407,310	554,827	792,831	27,209	1,782,177

Notele atasate sunt parte integranta a acestor situatii financiare
 (*) Neauditat / nerevizuit de catre auditorul financiar



BRD – Groupe Société Générale S.A.
NOTE LA SITUATIILE FINANCIARE CONSOLIDATE SI INDIVIDUALE
pentru perioada incheiata la 30 iunie 2022
(Sume in mii lei)

9.1 Credite si avansuri acordate clientelei (continuare)

Provizioane pentru deprecierea creditelor (continuare)

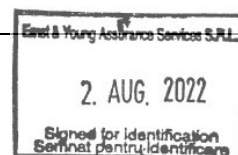
Banca

	Retail				Total
	Stadiul 1	Stadiul 2	Stadiul 3	POCI	
Depreciere credite la 1 ianuarie 2022	118,917	451,772	544,071	3,875	1,118,635
Majorari datorate emiterii sau achizitiei	48,858	9,099	1,133	4	59,093
Active derecunoscute sau rambursate integral (exceptand stergerile de creante)	(7,568)	(13,978)	(15,601)	(55)	(37,204)
Miscari nete de provizion pentru active care nu si-au schimbat clasificarea	(24,472)	(21,386)	(432)	413	(45,877)
Miscari care provin din modificari in clasificare	(6,359)	17,874	69,112	(14)	80,612
Stergeri de creante	-	-	(51,817)	(219)	(52,036)
Alte ajustari	(15)	(78)	(50)	(1)	(143)
Depreciere credite la 30 iunie 2022	129,360	443,303	546,415	4,003	1,123,081

	Non-retail				Total
	Stadiul 1	Stadiul 2	Stadiul 3	POCI	
Depreciere credite la 1 ianuarie 2022	175,057	97,758	252,985	24,742	550,542
Majorari datorate emiterii sau achizitiei	52,876	29,436	9,769	-	92,082
Active derecunoscute sau rambursate integral (exceptand stergerile de creante)	(21,271)	(12,180)	(29,529)	-	(62,979)
Miscari nete de provizion pentru active care nu si-au schimbat clasificarea	64,991	(11,658)	(8,320)	(1,522)	43,491
Miscari care provin din modificari in clasificare	(7,809)	1,104	(2,544)	-	(9,250)
Stergeri de creante	-	-	(15,006)	-	(15,006)
Alte ajustari	73	(24)	(79)	(13)	(43)
Depreciere credite la 30 iunie 2022	263,918	104,436	207,275	23,208	598,837

	Total				Total
	Stadiul 1	Stadiul 2	Stadiul 3	POCI	
Depreciere credite la 1 ianuarie 2022	293,973	549,531	797,056	28,617	1,669,176
Majorari datorate emiterii sau achizitiei	101,734	38,535	10,902	4	151,175
Active derecunoscute sau rambursate integral (exceptand stergerile de creante)	(28,839)	(26,159)	(45,130)	(55)	(100,183)
Miscari nete de provizion pentru active care nu si-au schimbat clasificarea	40,519	(33,044)	(8,753)	(1,108)	(2,386)
Miscari care provin din modificari in clasificare	(14,168)	18,978	66,567	(14)	71,362
Stergeri de creante	-	-	(66,822)	(219)	(67,041)
Alte ajustari	58	(102)	(129)	(13)	(185)
Depreciere credite la 30 iunie 2022	393,278	547,739	753,690	27,211	1,721,918

Notele atasate sunt parte integranta a acestor situatii financiare
 (*) Neauditat / nerevizuit de catre auditorul financiar



BRD – Groupe Société Générale S.A.
NOTE LA SITUATIILE FINANCIARE CONSOLIDATE SI INDIVIDUALE
pentru perioada incheiata la 30 iunie 2022
(Sume in mii lei)

9.1 Credite si avansuri acordate clientelei (continuare)

Provizioane pentru deprecierea creditelor (continuare)

Grup

	Retail				Total
	Stadiul 1	Stadiul 2	Stadiul 3	POCI	
Depreciere credite la 1 ianuarie 2021	136,253	597,234	572,879	3,955	1,310,321
Majorari datorate emiterii sau achizitiei	93,146	24,232	18,924	24	136,326
Active derecunoscute sau rambursate integral (exceptand stergerile de creante)	(13,595)	(45,764)	(105,908)	(273)	(165,540)
Miscari nete de provizion pentru active care nu si-au schimbat clasificarea	(67,011)	(55,945)	(14,927)	1,554	(136,328)
Miscari care provin din modificari in clasificare	(15,903)	(64,171)	208,292	8	128,226
Stergeri de creante	-	-	(79,061)	(1,412)	(80,474)
Alte ajustari	910	2,369	2,791	18	6,088
Depreciere credite la 31 decembrie 2021	133,801	457,954	602,990	3,875	1,198,619

	Non-retail				Total
	Stadiul 1	Stadiul 2	Stadiul 3	POCI	
Depreciere credite la 1 ianuarie 2021	72,612	157,710	320,906	29,502	580,730
Majorari datorate emiterii sau achizitiei	91,947	54,735	2,173	192	149,047
Active derecunoscute sau rambursate integral (exceptand stergerile de creante)	(29,847)	(19,511)	(38,276)	(465)	(88,099)
Miscari nete de provizion pentru active care nu si-au schimbat clasificarea	14,207	(25,946)	491	(3,736)	(14,984)
Miscari care provin din modificari in clasificare	25,502	(67,906)	32,994	(1,171)	(10,581)
Stergeri de creante	-	-	(66,312)	(5)	(66,317)
Alte ajustari	1,037	1,491	3,432	425	6,384
Depreciere credite la 31 decembrie 2021	175,458	100,573	255,406	24,742	556,180

	Total				Total
	Stadiul 1	Stadiul 2	Stadiul 3	POCI	
Depreciere credite la 1 ianuarie 2021	208,865	754,944	893,787	33,457	1,891,052
Majorari datorate emiterii sau achizitiei	185,094	78,967	21,096	216	285,373
Active derecunoscute sau rambursate integral (exceptand stergerile de creante)	(43,442)	(65,275)	(144,184)	(738)	(253,639)
Miscari nete de provizion pentru active care nu si-au schimbat clasificarea	(52,804)	(81,891)	(14,436)	(2,182)	(151,312)
Miscari care provin din modificari in clasificare	9,600	(132,077)	241,285	(1,163)	117,645
Stergeri de creante	-	-	(145,373)	(1,417)	(146,791)
Alte ajustari	1,947	3,859	6,222	443	12,471
Depreciere credite la 31 decembrie 2021	309,259	558,527	858,397	28,617	1,754,800

Notele atasate sunt parte integranta a acestor situatii financiare
 (*) Neauditat / nerevizuit de catre auditorul financiar

Ernst & Young Assurance Services S.R.L.
 2. AUG. 2022
 Signed for identification
 Semnat pentru identificare

BRD – Groupe Société Générale S.A.
NOTE LA SITUATIILE FINANCIARE CONSOLIDATE SI INDIVIDUALE
pentru perioada incheiata la 30 iunie 2022
(Sume in mii lei)

9.1 Credite si avansuri acordate clientelei (continuare)

Provizioane pentru deprecierea creditelor (continuare)

Banca

	Retail				Total
	Stadiul 1	Stadiul 2	Stadiul 3	POCI	
Depreciere credite la 1 ianuarie 2021	116,439	588,819	477,017	3,955	1,186,230
Majorari datorate emiterii sau achizitiei	92,928	21,637	2,988	24	117,577
Active derecunoscute sau rambursate integral (exceptand stergerile de creante)	(13,548)	(45,750)	(105,566)	(273)	(165,137)
Miscari nete de provizion pentru active care nu si-au schimbat clasificarea	(66,858)	(55,706)	(15,524)	1,554	(136,534)
Miscari care provin din modificari in clasificare	(10,951)	(59,590)	210,010	8	139,477
Stergeri de creante	-	-	(27,596)	(1,412)	(29,008)
Alte ajustari	907	2,362	2,742	18	6,029
Depreciere credite la 31 decembrie 2021	118,917	451,772	544,071	3,875	1,118,635

	Non-retail				Total
	Stadiul 1	Stadiul 2	Stadiul 3	POCI	
Depreciere credite la 1 ianuarie 2021	72,115	154,895	318,100	29,502	574,612
Majorari datorate emiterii sau achizitiei	91,759	53,457	1,926	192	147,335
Active derecunoscute sau rambursate integral (exceptand stergerile de creante)	(29,816)	(19,366)	(37,785)	(465)	(87,432)
Miscari nete de provizion pentru active care nu si-au schimbat clasificarea	15,398	(25,770)	739	(3,736)	(13,369)
Miscari care provin din modificari in clasificare	24,585	(66,919)	32,924	(1,171)	(10,581)
Stergeri de creante	-	-	(66,312)	(5)	(66,317)
Alte ajustari	1,015	1,461	3,393	425	6,294
Depreciere credite la 31 decembrie 2021	175,057	97,758	252,985	24,742	550,542

	Total				Total
	Stadiul 1	Stadiul 2	Stadiul 3	POCI	
Depreciere credite la 1 ianuarie 2021	188,554	743,714	795,117	33,457	1,760,842
Majorari datorate emiterii sau achizitiei	184,687	75,094	4,914	216	264,912
Active derecunoscute sau rambursate integral (exceptand stergerile de creante)	(43,365)	(65,116)	(143,350)	(738)	(252,569)
Miscari nete de provizion pentru active care nu si-au schimbat clasificarea	(51,460)	(81,476)	(14,785)	(2,182)	(149,902)
Miscari care provin din modificari in clasificare	13,634	(126,509)	242,933	(1,163)	128,896
Stergeri de creante	-	-	(93,908)	(1,417)	(95,325)
Alte ajustari	1,922	3,823	6,135	443	12,323
Depreciere credite la 31 decembrie 2021	293,973	549,531	797,056	28,617	1,669,176

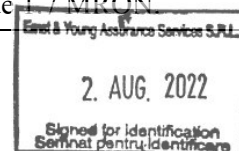
Evaluarea senzitivitatii ECL la factorii cheie arata ca modificarea LGD de +/- 1 p.p. ar duce la o crestere / scadere a ECL cu 33.9 milioane RON.

Evaluarea senzitivitatii ECL la scenariile macroeconomice utilizate este descrisa mai jos:

- O schimbare de +/- 1 p.p. a ponderii scenariului optimist corelat cu modificarea de +/- 1 p.p. a ponderii scenariului de baza, va genera o scadere/crestere a ECL de 0.3 MRON
- O schimbare de +/- 1 p.p. a ponderii scenariului pesimist corelat cu modificarea de +/- 1 p.p. a ponderii scenariului de baza, va genera o crestere/scadere a ECL de 1.7 MRON

Notele atasate sunt parte integranta a acestor situatii financiare

(*) Neauditat / nerevizuit de catre auditorul financiar



BRD – Groupe Société Générale S.A.
NOTE LA SITUATIILE FINANCIARE CONSOLIDATE SI INDIVIDUALE
pentru perioada incheiata la 30 iunie 2022
(Sume in mii lei)

9.2 Titluri de stat la cost amortizat

Titlurile de stat la cost amortizat includ titluri emise de catre statul francez, clasificate ca Hold To Collect (HTC) si evaluate la cost amortizat, in valoare de 740,403, avand rating foarte bun conform sistemului de evaluare intern.

La 30 iunie 2022, aceste titluri de stat la cost amortizat sunt clasificate ca Stadiul 1 si nu inregistreaza provizion de depreciere ECL.

10. Creante din leasing financiar

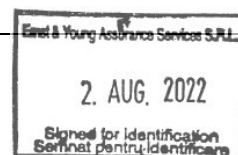
Grupul actioneaza ca un locator prin intermediul filialei BRD Sogelease IFN SA, avand in portofoliu vehicule, echipamente (industriale, agricole) si imobiliare. Contractele de leasing sunt exprimate in principal in EUR si RON, cu transferul de proprietate asupra activului la sfarsitul duratei contractului de leasing. Creantele sunt garantate cu activele suport precum si de alte garantii. Analiza platilor creantelor de leasing financiar conform scadentelor este dupa cum urmeaza:

	Grup	
	Neauditat (*)	
	30 iunie 2022	31 decembrie 2021
Investitie bruta in leasing financiar:		
Mai mica de 1 an	599,224	561,433
Intre 1 si 5 ani	896,222	824,401
Mai mare de 5 ani	11,357	8,625
	1,506,803	1,394,459
Dobanda aferenta contractelor de leasing	(91,331)	(82,656)
Investitie neta in leasing financiar	1,415,472	1,311,803
Investitia neta in leasing financiar:		
Mai mica de 1 an	556,267	528,107
Intre 1 si 5 ani	848,101	775,580
Mai mare de 5 ani	11,104	8,115
	1,415,472	1,311,802
	30 iunie 2022	31 decembrie 2021
Investitia neta in leasing	1,415,471	1,311,802
Reduceri de valoare cumulate pentru platile minime de leasing de primit ce nu pot fi incasate	(89,733)	(89,207)
Total	1,325,738	1,222,595

La 30 iunie 2022 si 31 decembrie 2021, incasarile minime viitoare de leasing cu privire la contractele de leasing operational (chirie) incheiate de catre Grup si Banca, ca si locator, sunt:

	Grup		Banca	
	Neauditat (*)			
	30 iunie	31 decembrie	30 iunie	31 decembrie
	2022	2021	2022	2021
Mai putin de 1 an	329	393	329	393
Intre 1 si 5 ani	364	373	364	373
Peste 5 ani	149	184	149	184
Total	842	950	842	950

Notele atasate sunt parte integranta a acestor situatii financiare
 (*) Neauditat / nerevizuit de catre auditorul financiar



BRD – Groupe Société Générale S.A.
NOTE LA SITUATIILE FINANCIARE CONSOLIDATE SI INDIVIDUALE
pentru perioada incheiata la 30 iunie 2022
(Sume in mii lei)

10. Creante din leasing financiar (continuare)

Analiza creantelor din leasing financiar

	Retail			Total
	30 iunie 2022			
	Stadiul 1	Stadiul 2	Stadiul 3	
Valoare bruta contabila				
Fara rating intern	297,619	49,223	184,315	531,157
Total	297,619	49,223	184,315	531,157
Depreciere	(1,153)	(2,586)	(23,577)	(27,316)
Valoare contabila neta	296,467	46,637	160,738	503,841

	Non-Retail			Total
	30 iunie 2022			
	Stadiul 1	Stadiul 2	Stadiul 3	
Valoare bruta contabila				
Scala de rating intern				
Bun	80,037	16,424	-	96,462
Standard	341,616	80,899	-	422,515
Sub-standard	-	64,147	-	64,147
Depreciate	-	-	260,233	260,233
Fara rating intern	1,115	17,354	22,489	40,958
Total	422,768	178,825	282,722	884,315
Depreciere	(2,742)	(14,399)	(45,276)	(62,417)
Valoare contabila neta	420,026	164,426	237,446	821,898

	Total			Total
	30 iunie 2022			
	Stadiul 1	Stadiul 2	Stadiul 3	
Valoare bruta contabila				
Scala de rating intern				
Bun	80,037	16,424	-	96,462
Standard	341,616	80,899	-	422,515
Sub-standard	-	64,147	-	64,147
Depreciate	-	-	260,233	260,233
Fara rating intern	298,734	66,577	206,805	572,115
Total	720,387	228,047	467,037	1,415,472
Depreciere	(3,895)	(16,984)	(68,854)	(89,733)
Valoare contabila neta	716,493	211,063	398,184	1,325,739

Notele atasate sunt parte integranta a acestor situatii financiare
 (*) Neauditat / nerevizuit de catre auditorul financiar

Ernst & Young Assurance Services S.R.L.
2. AUG. 2022
Signed for identification Semnat pentru identificare

BRD – Groupe Société Générale S.A.
NOTE LA SITUATIILE FINANCIARE CONSOLIDATE SI INDIVIDUALE
pentru perioada incheiata la 30 iunie 2022
(Sume in mii lei)

10. Creante din leasing financiar (continuare)

Analiza creantelor din leasing financiar

	Retail			Total
	31 decembrie 2021			
	Stadiul 1	Stadiul 2	Stadiul 3	
Valoare bruta contabila				
Fara rating intern	365,749	67,385	45,230	478,364
Total	365,749	67,385	45,230	478,364
Depreciere	(1,450)	(3,544)	(19,701)	(24,695)
Valoare contabila neta	364,299	63,841	25,530	453,669

	Non-Retail			Total
	31 decembrie 2021			
	Stadiul 1	Stadiul 2	Stadiul 3	
Valoare bruta contabila				
Scala de rating intern				
Bun	68,746	27,838	-	96,584
Standard	379,133	114,379	-	493,513
Sub-standard	-	157,599	-	157,599
Depreciate	-	-	74,382	74,382
Fara rating intern	(10)	11,134	237	11,361
Total	447,869	310,950	74,619	833,438
Depreciere	(1,865)	(16,211)	(46,436)	(64,512)
Valoare contabila neta	446,004	294,739	28,183	768,926

	Total			Total
	31 decembrie 2021			
	Stadiul 1	Stadiul 2	Stadiul 3	
Valoare bruta contabila				
Scala de rating intern				
Bun	68,746	27,838	-	96,584
Standard	379,133	114,379	-	493,513
Sub-standard	-	157,599	-	157,599
Depreciate	-	-	74,382	74,382
Fara rating intern	365,739	78,518	45,468	489,724
Total	813,618	378,335	119,850	1,311,802
Depreciere	(3,315)	(19,755)	(66,137)	(89,207)
Valoare contabila neta	810,302	358,580	53,713	1,222,595

Notele atasate sunt parte integranta a acestor situatii financiare
 (*) Neauditat / nerevizuit de catre auditorul financiar

Ernst & Young Assurance Services S.R.L.
2. AUG. 2022
Signed for identification Semnat pentru identificare

BRD – Groupe Société Générale S.A.
NOTE LA SITUATIILE FINANCIARE CONSOLIDATE SI INDIVIDUALE
pentru perioada incheiata la 30 iunie 2022
(Sume in mii lei)

10. Creante din leasing financiar (continuare)

Provizioane pentru deprecierea creantelor din leasing

	Retail			Total
	Stadiul 1	Stadiul 2	Stadiul 3	
Depreciere credite la 1 ianuarie 2022	1,450	3,544	19,701	24,695
Majorari datorate emiterii sau achizitiei	464	1,198	558	2,221
Active derecunoscute sau rambursate integral (exceptand stergerile de creante)	(67)	(130)	(451)	(649)
Modificări datorate modificării calsificarii	188	188	(376)	-
Miscarea neta a activelor care nu si-au modificat clasificarea	(456)	(767)	2,459	1,235
Stergeri de creante	-	(33)	(140)	(173)
Alte ajustari	(1)	(2)	(10)	(12)
Depreciere credite la 30 iunie 2022	1,578	3,998	21,740	27,316

	Non-retail			Total
	Stadiul 1	Stadiul 2	Stadiul 3	
Depreciere credite la 1 ianuarie 2022	1,866	16,210	46,436	64,512
Majorari datorate emiterii sau achizitiei	650	2,798	300	3,749
Active derecunoscute sau rambursate integral (exceptand stergerile de creante)	(32)	(393)	(29)	(454)
Modificări datorate modificării calsificarii	5,123	(5,417)	294	-
Miscarea neta a activelor care nu si-au modificat clasificarea	(5,287)	(194)	1,252	(4,229)
Stergeri de creante	-	-	(610)	(610)
Alte ajustari	(3)	(17)	(532)	(552)
Depreciere credite la 30 iunie 2022	2,317	12,987	47,112	62,417

	Total			Total
	Stadiul 1	Stadiul 2	Stadiul 3	
Depreciere credite la 1 ianuarie 2022	3,316	19,754	66,137	89,207
Majorari datorate emiterii sau achizitiei	1,115	3,996	858	5,969
Active derecunoscute sau rambursate integral (exceptand stergerile de creante)	(100)	(523)	(480)	(1,103)
Modificări datorate modificării calsificarii	5,311	(5,229)	(82)	(0)
Miscarea neta a activelor care nu si-au modificat clasificarea	(5,744)	(961)	3,711	(2,994)
Stergeri de creante	-	(33)	(750)	(783)
Alte ajustari	(4)	(19)	(541)	(564)
Depreciere credite la 30 iunie 2022	3,895	16,985	68,853	89,733

Notele atasate sunt parte integranta a acestor situatii financiare
 (*) Neauditat / nerevizuit de catre auditorul financiar

Ernst & Young Assurance Services S.R.L.
2. AUG. 2022
 Signed for identification
 Semnat pentru identificare

BRD – Groupe Société Générale S.A.
NOTE LA SITUATIILE FINANCIARE CONSOLIDATE SI INDIVIDUALE
pentru perioada incheiata la 30 iunie 2022
(Sume in mii lei)

10. Creante din leasing financiar (continuare)

Provizioane pentru deprecierea creantelor din leasing (continuare)

	Retail			Total
	Stadiul 1	Stadiul 2	Stadiul 3	
Depreciere credite la 1 ianuarie 2021	1,291	1,927	16,476	19,694
Majorari datorate emiterii sau achizitiei	877	2,034	1,797	4,708
Active derecunoscute sau rambursate integral (exceptand stergerile de creante)	(158)	(285)	(921)	(1,365)
Modificări datorate modificării calsificarii	113	(860)	747	-
Miscarea neta a activelor care nu si-au modificat clasificarea	(691)	718	4,181	4,209
Stergeri de creante	(0)	(2)	(2,780)	(2,783)
Alte ajustari	19	12	201	232
Depreciere credite la 31 decembrie 2021	1,450	3,544	19,701	24,695

	Non-retail			Total
	Stadiul 1	Stadiul 2	Stadiul 3	
Depreciere credite la 1 ianuarie 2021	2,710	16,351	41,566	60,626
Majorari datorate emiterii sau achizitiei	851	6,700	4,324	11,875
Active derecunoscute sau rambursate integral (exceptand stergerile de creante)	(319)	(1,345)	(1,858)	(3,523)
Modificări datorate modificării calsificarii	2,667	(3,819)	1,153	-
Miscarea neta a activelor care nu si-au modificat clasificarea	(4,113)	(1,749)	4,320	(1,542)
Stergeri de creante	(6)	-	(2,107)	(2,113)
Alte ajustari	76	74	(962)	(812)
Depreciere credite la 31 decembrie 2021	1,866	16,211	46,435	64,512

	Total			Total
	Stadiul 1	Stadiul 2	Stadiul 3	
Depreciere credite la 1 ianuarie 2021	4,000	18,279	58,042	80,321
Majorari datorate emiterii sau achizitiei	1,728	8,735	6,121	16,583
Active derecunoscute sau rambursate integral (exceptand stergerile de creante)	(478)	(1,630)	(2,779)	(4,887)
Modificări datorate modificării calsificarii	2,780	(4,679)	1,899	-
Miscarea neta a activelor care nu si-au modificat clasificarea	(4,803)	(1,031)	8,501	2,667
Stergeri de creante	(7)	(2)	(4,887)	(4,896)
Alte ajustari	95	85	(761)	(581)
Depreciere credite la 31 decembrie 2021	3,316	19,755	66,136	89,207

Notele atasate sunt parte integranta a acestor situatii financiare
 (*) Neauditat / nerevizuit de catre auditorul financiar

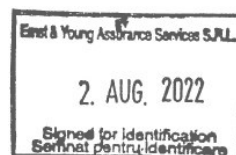
Ernst & Young Assurance Services S.R.L.
2. AUG. 2022
Signed for identification Semnat pentru identificare

BRD – Groupe Société Générale S.A.
NOTE LA SITUATIILE FINANCIARE CONSOLIDATE SI INDIVIDUALE
pentru perioada incheiata la 30 iunie 2022
(Suma in mii lei)

11. Imobilizari corporale

	Grup Neauditat (*)						Total
	Terenuri si cladiri	Investitii imobiliare	Echipamente informatice si de birou	Materiale si alte active	Imobilizari corporale in curs	Drepturi de utilizare	
Cost:							
la 31 decembrie 2020	1,297,082	40,437	262,158	518,662	53,957	453,816	2,626,112
Intrari	-	-	918	10	85,220	112,934	199,082
Transferuri	23,931	(1,219)	27,248	26,877	(76,837)	-	-
Transferuri in stoc	(16,800)	(331)	-	-	-	-	(17,131)
Iesiri	(39,770)	(644)	(10,688)	(60,002)	(7,169)	(45,354)	(163,627)
la 31 decembrie 2021	1,264,443	38,243	279,636	485,547	55,171	521,396	2,644,436
Intrari	-	-	23	-	30,990	25,256	56,269
Transferuri	14,707	(293)	14,659	9,053	(38,125)	-	1
Iesiri	(4,376)	-	(8,893)	(31,400)	(4,675)	(51,744)	(101,088)
la 30 iunie 2022 Neauditat	1,274,774	37,950	285,425	463,200	43,361	494,908	2,599,618
Amortizare si depreciere:							
la 31 decembrie 2020	(785,792)	(22,639)	(195,804)	(416,769)	(1,954)	(119,500)	(1,542,458)
Amortizare	(36,145)	(625)	(29,525)	(32,538)	-	(90,425)	(189,258)
Depreciere	1,009	-	-	351	-	-	1,360
Iesiri	32,442	610	10,612	56,587	-	69,249	169,500
Transferuri	(723)	723	-	-	-	-	-
Transferuri in stoc	4,831	-	-	-	-	-	4,831
la 31 decembrie 2021	(784,378)	(21,931)	(214,717)	(392,369)	(1,954)	(140,676)	(1,556,025)
Amortizare	(17,205)	(242)	(14,402)	(14,030)	-	(44,452)	(90,331)
Depreciere	98	-	-	43	-	-	141
Iesiri	4,083	-	9,027	30,461	-	46,309	89,880
Transferuri	(184)	207	-	(22)	-	-	1
la 30 iunie 2022 Neauditat	(797,586)	(21,966)	(220,092)	(375,917)	(1,954)	(138,819)	(1,556,334)
Valoare contabila neta:							
la 31 decembrie 2020	511,290	17,798	66,354	101,893	52,003	334,316	1,083,654
la 31 decembrie 2021	480,065	16,312	64,919	93,178	53,217	380,720	1,088,411
la 30 iunie 2022 Neauditat	477,188	15,984	65,333	87,283	41,407	356,089	1,043,284

Notele atasate sunt parte integranta a acestor situatii financiare
(*) Neauditat / nerevizuit de catre auditorul financiar



BRD – Groupe Société Générale S.A.
NOTE LA SITUATIILE FINANCIARE CONSOLIDATE SI INDIVIDUALE
pentru perioada incheiata la 30 iunie 2022
(Suma in mii lei)

11. Imobilizari corporale (continuare)

Grupul si Banca au investitii imobiliare ca urmare a rationalizarii retelei de sucursale. Investitiile imobiliare contin un numar de proprietati imobiliare ce sunt inchiriate catre terti. Investitiile imobiliare au o valoare justa de 12,463 la 30 iunie 2022 (31 decembrie 2021: 12,705). Valoarea justa a fost determinata pe baza opiniei evaluatorului independent emisa in anul 2022. Veniturile din chirii aferente investitiilor imobiliare in valoare de 1,355 (31 decembrie 2021: 1,708) sunt incluse in alte venituri.

	Banca						Total
	Terenuri si cladiri	Investitii imobiliare	Echipeamente informatice si de birou	Materiale si alte active	Imobilizari corporale in curs	Drepturi de utilizare	
Cost:							
la 31 decembrie 2020	1,286,971	40,437	253,160	518,092	53,955	436,399	2,589,013
Intrari	-	-	-	6	85,220	103,796	189,022
Transferuri	23,931	(1,219)	27,248	26,877	(76,837)	-	-
Transferuri in stoc	(16,800)	(331)	-	-	-	-	(17,131)
Iesiri	(39,770)	(644)	(9,914)	(59,717)	(7,169)	(44,945)	(162,159)
la 31 decembrie 2021	1,254,332	38,243	270,494	485,258	55,169	495,250	2,598,745
Intrari	-	-	-	-	30,990	25,046	56,036
Transferuri	14,707	(293)	14,659	9,053	(38,125)	-	1
Iesiri	(4,264)	-	(8,789)	(31,377)	(4,675)	(42,498)	(91,603)
la 30 iunie 2022	1,264,775	37,950	276,364	462,934	43,359	477,798	2,563,179
Amortizare si depreciere:							
la 31 decembrie 2020	(780,567)	(22,638)	(188,990)	(416,462)	(1,954)	(108,019)	(1,518,630)
Amortizare	(35,894)	(625)	(28,387)	(32,375)	-	(84,695)	(181,976)
Depreciere	1,009	-	-	351	-	-	1,360
Iesiri	32,441	610	9,913	56,304	-	63,970	163,238
Transferuri	(723)	723	-	-	-	-	-
Transferuri in stoc	4,829	-	-	-	-	-	4,829
la 31 decembrie 2021	(778,905)	(21,930)	(207,464)	(392,182)	(1,954)	(128,744)	(1,531,179)
Amortizare	(17,080)	(242)	(13,958)	(14,015)	-	(42,248)	(87,543)
Depreciere	98	-	-	43	-	-	141
Iesiri	3,971	-	8,927	30,440	-	36,999	80,337
Transferuri	(184)	207	-	(22)	-	-	1
la 30 iunie 2022	(792,100)	(21,965)	(212,495)	(375,736)	(1,954)	(133,993)	(1,538,243)
Valoare contabila neta:							
la 31 decembrie 2020	506,404	17,799	64,170	101,630	52,001	328,380	1,070,383
la 31 decembrie 2021	475,427	16,313	63,030	93,076	53,215	366,506	1,067,566
la 30 iunie 2022	472,675	15,985	63,869	87,198	41,405	343,805	1,024,936

Ernst & Young Assurance Services S.J.R.L.
2. AUG. 2022
 Signed for identification
 Semnat pentru identificare

Notele atasate sunt parte integranta a acestor situatii financiare
 (*) Neauditat / nerevizuit de catre auditorul financiar

BRD – Groupe Société Générale S.A.
NOTE LA SITUATIILE FINANCIARE CONSOLIDATE SI INDIVIDUALE
 pentru perioada incheiata la 30 iunie 2022
(Suma in mii lei)

11. Imobilizari corporale (continuare)

Grup Neauditat (*) la 1 ianuarie 2022	Drepturi de utilizare			Total
	Terenuri si cladiri	Echipamente informatice	Masini si alte active	
Intrari	366,047	4,220	10,453	380,720
Cheltuieli cu amortizarea	13,156	11,904	8	25,068
Iesiri si alte reduceri	(39,703)	(1,983)	(2,766)	(44,452)
Modificari contractuale	(760)	(1,748)	(19)	(2,527)
la 30 iunie 2022	(2,910)	188	2	(2,720)
	335,830	12,581	7,678	356,089
Datorii de leasing				
la 1 ianuarie 2022	392,275			
Intrari	25,046			
Iesiri si alte reduceri	(16,374)			
Alte miscari (diferente curs, modificari contractuale)	9,909			
Cheltuieli cu dobanzile	2,383			
Plati din leasing	(47,128)			
la 30 iunie 2022	366,111			
Banca				
la 1 ianuarie 2022	353,107			
Intrari	13,141	11,903	-	25,044
Cheltuieli cu amortizarea	(37,932)	(1,983)	(2,333)	(42,248)
Iesiri si alte reduceri	(759)	(1,748)	-	(2,507)
Modificari contractuale	(2,909)	(65)	(16)	(2,990)
la 30 iunie 2022	324,648	11,294	7,863	343,805
Datorii de leasing				
la 1 ianuarie 2022	377,699			
Intrari	25,046			
Iesiri si alte reduceri	(15,997)			
Alte miscari (diferente curs, modificari contractuale)	8,612			
Cheltuieli cu dobanzile	2,318			
Plati din leasing	(44,521)			
la 30 iunie 2022	353,157			

Ernst & Young Assurance Services S.J.L.
 2. AUG. 2022
 Signed for identification
 Semnat pentru identificare

Notele atasate sunt parte integranta a acestor situatii financiare
 (*) Neauditat / nerevizuit de catre auditorul financiar

BRD – Groupe Société Générale S.A.
NOTE LA SITUATIILE FINANCIARE CONSOLIDATE SI INDIVIDUALE
 pentru perioada incheiata la 30 iunie 2022
(Suma in mii lei)

11. Imobilizari corporale (continuare)

Grup	Drepturi de utilizare			Total
	Terenuri si cladiri	Echipeamente informatice	Masini si alte active	
la 1 ianuarie 2021	323,403	5,510	5,403	334,316
Intrari	91,995	1,470	10,837	104,302
Cheltuieli cu amortizarea	(81,861)	(2,862)	(5,702)	(90,425)
Iesiri si alte reduceri	(15,785)	-	-	(15,785)
Modificari contractuale	48,295	102	(85)	48,312
la 31 decembrie 2021	366,047	4,220	10,453	380,720
Datorii de leasing				
la 1 ianuarie 2021	342,813			
Intrari	104,302			
Iesiri si alte reduceri	(21,100)			
Alte miscari (diferente curs, modificari contractuale)	56,872			
Cheltuieli cu dobanzile	4,618			
Plati din leasing	(95,230)			
la 31 decembrie 2021	392,275			
Banca				
la 1 ianuarie 2021	319,395	4,514	4,471	328,380
Intrari	91,683	1,470	10,643	103,796
Cheltuieli cu amortizarea	(76,931)	(2,862)	(4,902)	(84,695)
Iesiri si alte reduceri	(15,784)	-	-	(15,784)
Modificari contractuale	34,744	65	-	34,809
la 31 decembrie 2021	353,107	3,187	10,212	366,506
Datorii de leasing				
la 1 ianuarie 2021	336,838			
Intrari	103,796			
Iesiri si alte reduceri	(20,416)			
Alte miscari (diferente curs, modificari contractuale)	42,879			
Cheltuieli cu dobanzile	4,450			
Plati din leasing	(89,848)			
la 31 decembrie 2021	377,699			

Ernst & Young Assurance Services S.J.L.
 2. AUG. 2022
 Signed for identification
 Semnat pentru identificare

Notele atasate sunt parte integranta a acestor situatii financiare
 (*) Neauditat / nerevizuit de catre auditorul financiar

BRD – Groupe Société Générale S.A.
NOTE LA SITUATIILE FINANCIARE CONSOLIDATE SI INDIVIDUALE
pentru perioada incheiata la 30 iunie 2022
(Sume in mii lei)

12. Fondul comercial

Fondul comercial reprezinta surplusul costului de achizitie peste valoarea justa a activelor nete identificabile, transferate de la Société Générale Bucuresti catre Grup in 1999.

In urma achizitiei, sucursala a devenit actuala Sucursala Mari Clienti Corporativi (“SMCC”) – sucursala dedicata clientilor mari, majoritatea fiind preluati de la Société Générale Bucuresti.

La 30 iunie 2022 sucursala avea un numar de clienti activi de 3,638 (2021: 3,507), creditele reprezentand 15% din total credite administrate de retea (2021: 14%) si depozitele reprezentand aproximativ 14% din total depozite retea (2021: 11%).

Majoritatea clientilor non-retail SMCC sunt clienti mari companii multinationale si nationale.

Tinand cont de baza solida de clienti si de contributia la veniturile nete ale Bancii, sucursala care a generat fondul de comert este considerata profitabila, fara a fi necesara inregistrarea unei deprecieri.

13. Imobilizari necorporale

Soldul imobilizarilor necorporale la 30 iunie 2022 si la 31 decembrie 2021 reprezinta in principal software.

	Grup Neauditat (*)	Banca
Cost:		
la 31 decembrie 2020	728,832	696,109
Intrari	126,837	126,025
Iesiri	(7,212)	(201)
la 31 decembrie 2021	848,457	821,933
Intrari	50,259	49,850
Iesiri	(572)	-
la 30 iunie 2022	898,144	871,783
Amortizare:		
la 31 decembrie 2020	(481,453)	(451,810)
Cheltuiala cu amortizarea	(51,673)	(50,468)
la 31 decembrie 2021	(527,394)	(502,278)
Cheltuiala cu amortizarea	(24,719)	(24,366)
Iesiri	395	-
la 30 iunie 2022	(551,718)	(526,644)
Valoare contabila neta:		
la 31 decembrie 2020	247,379	244,299
la 31 decembrie 2021	321,063	319,655
la 30 iunie 2022	346,426	345,139

BRD – Groupe Société Générale S.A.
NOTE LA SITUATIILE FINANCIARE CONSOLIDATE SI INDIVIDUALE
pentru perioada incheiata la 30 iunie 2022
(Sume in mii lei)

14. Alte active

	Grup		Banca	
	Neauditat (*)		30 iunie 2022	31 decembrie 2021
	30 iunie 2022	31 decembrie 2021		
Avansuri catre furnizori	94,526	66,480	-	-
Creante diverse	359,839	143,706	351,297	133,450
Cheltuieli inregistrate in avans	61,224	52,377	47,515	39,780
Active reposedate	2,720	3,242	924	924
Alte active	16,526	5,451	2,235	2,756
Total	534,834	271,256	401,971	176,910

Soldul debitorilor diversi include majoritar comisioane si este prezentat net de un provizion de depreciere care la nivel de Grup este in valoare de 182,121 (31 decembrie 2021: 165,640), iar la nivel de Banca de 172,691 (31 decembrie 2021: 156,860).

La 30 iunie 2022 valoarea contabila a activelor reposedate la nivelul Grupului este de 2,720 (31 decembrie 2021: 3,242). La 30 iunie 2022 valoarea contabila a activelor reposedate la nivelul Bancii este de 924 (31 decembrie 2021: 924) si reprezinta 4 cladiri rezidentiale (31 decembrie 2021: 4).

Grup Neauditat (*)

Creante diverse

Depreciere creante diverse la 1 ianuarie 2022

Cheltuiala in cursul anului

Reluati la venituri

Stergeri de creante

Ajustari privind diferentele de curs de schimb

Total

(Stadiul 3)

165,641

34,804

(11,319)

(7,139)

135

Depreciere creante diverse la 30 iunie 2022

182,121

Total

Depreciere creante diverse la 1 ianuarie 2021

117,001

Cheltuiala in cursul anului

83,383

Reluati la venituri

(14,068)

Stergeri de creante

(21,106)

Ajustari privind diferentele de curs de schimb

430

Depreciere creante diverse la 31 decembrie 2021

165,641

BRD – Groupe Société Générale S.A.
NOTE LA SITUATIILE FINANCIARE CONSOLIDATE SI INDIVIDUALE
pentru perioada incheiata la 30 iunie 2022
(Sume in mii lei)

14. Alte active (continuare)

Banca

	Total (Stadiul 3)
Creante diverse	156,860
Depreciere creante diverse la 1 ianuarie 2022	33,960
Cheltuiala in cursul anului	(11,236)
Reluari la venituri	(7,027)
Stergeri de creante	134
Ajustari privind diferentele de curs de schimb	
Depreciere creante diverse la 30 iunie 2022	172,691
	Total (Stadiul 3)
Depreciere creante diverse la 1 ianuarie 2021	107,223
Cheltuiala in cursul anului	82,126
Reluari la venituri	(12,872)
Stergeri de creante	(20,047)
Ajustari privind diferentele de curs de schimb	429
Depreciere creante diverse la 31 decembrie 2021	156,860

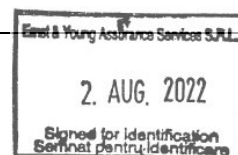
15. Depozite interbancare

	Grup		Banca	
	Neauditat (*)			
	30 iunie 2022	31 decembrie 2021	30 iunie 2022	31 decembrie 2021
Depozite la vedere	515,478	156,810	515,478	156,810
Depozite la termen	106,024	-	106,024	-
Depozite interbancare	621,502	156,810	621,502	156,810

16. Depozitele clientelei

	Grup		Banca	
	Neauditat (*)			
	30 iunie 2022	31 decembrie 2021	30 iunie 2022	31 decembrie 2021
Depozite la vedere	42,288,096	43,299,719	42,340,872	43,417,784
Depozite la termen	11,376,943	9,383,862	11,455,295	9,500,102
Depozitele clientelei	53,665,039	52,683,581	53,796,167	52,917,886

Notele atasate sunt parte integranta a acestor situatii financiare
 (*) Neauditat / nerevizuit de catre auditorul financiar



BRD – Groupe Société Générale S.A.
NOTE LA SITUATIILE FINANCIARE CONSOLIDATE SI INDIVIDUALE
pentru perioada incheiata la 30 iunie 2022
(Sume in mii lei)

17. Imprumuturi atrase

	Grup		Banca	
	Neauditat (*)			
	30 iunie 2022	31 decembrie 2021	30 iunie 2022	31 decembrie 2021
Imprumuturi de la persoane aflate in relatii speciale cu Banca	4,542,689	3,737,904	2,968,680	2,227,448
Imprumuturi de la institutii financiare internationale	257,765	318,566	1,840	3,124
Alte finantari	2,800,369	-	2,800,369	-
Total	7,600,823	4,056,470	5,770,889	2,230,572

Imprumuturile de la persoane aflate in relatii speciale cu Banca includ doua imprumuturi de rang senior nepreferential de la Société Générale :

- un imprumut in valoare de 450 milioane EUR, cu o rata a dobanzii de EURIBOR 3M+0.86% si avand o durata initiala de trei ani (primit in decembrie 2021)
- un imprumut in valoare de 150 milioane EUR, cu o rata a dobanzii de EURIBOR 3M+1.98% si avand o durata initiala de trei ani (primit in iunie 2022).

Alte finantari de la persoane aflate in relatii speciale cu Banca sunt datorii cu rang prioritar negarantate si sunt folosite in cursul normal al activitatii.

Linia Alte finantari include un imprumut Lombard de la Banca Nationala a Romaniei.

18. Imprumuturi subordonate

Imprumuturile subordonate includ doua imprumuturi primite de la Société Générale dupa cum urmeaza:

- 100 milioane EUR cu o rata a dobanzii de EURIBOR 3M+1.98% avand o durata initiala de 10 ani (primit in decembrie 2021)
- 150 milioane EUR cu o rata a dobanzii de EURIBOR 3M+4.31% avand o durata initiala de 10 ani (primit in iunie 2022).

19. Impozit pe profit

Impozitul curent este calculat pe baza profitului impozabil conform declaratiilor fiscale ale fiecarei entitati consolidate. La 30 iunie 2022 Grupul a inregistrat o datorie privind impozitul curent in valoare de 40,116 (31 decembrie 2021: 83,963) si un activ privind impozitul pe profit curent de 7,484 (31 decembrie, 2021: 7,484) si la nivelul Bancii a inregistrat o datorie privind impozitul curent in valoare de 33,142 (31 decembrie 2021: 79,979) si un activ privind impozitul pe profit curent de 7,484 (31 decembrie 2021: 7,484).

Componenta datoriei/activului cu impozitul pe profit amanat se reconciliaza dupa cum urmeaza:

	Grup		
	30 iunie 2022 Neauditat (*)		
	Diferente temporare Activ/(Pasiv)	Bilant Consolidat Activ/(Pasiv)	Cont de profit si pierdere consolidat (Cheltuiala) / Venit
			Alte elemente ale rezultatului global (Cheltuiala)/Venit
<i>Elemente generatoare de impozit amanat</i>			
Datoria privind planul de beneficii	54,752	(8,760)	-
Active financiare la valoare justa prin alte elemente ale rezultatului global	(2,786,753)	445,881	368,805
Imobilizari corporale si necorporale	(47,663)	7,626	(5,553)
Provizioane si alte datorii	(566,775)	90,684	(7,911)
Elemente impozabile	(3,346,439)		
Impozit amanat		535,430	(13,464)
			368,804

Notele atasate sunt parte integranta a acestor situatii financiare
 (*) Neauditat / nerevizuit de catre auditorul financiar

EY
 Ernst & Young Assurance Services S.R.L.
 2. AUG. 2022
 Signed for identification
 Semnat pentru identificare

BRD – Groupe Société Générale S.A.
NOTE LA SITUATIILE FINANCIARE CONSOLIDATE SI INDIVIDUALE
pentru perioada incheiata la 30 iunie 2022
(Sume in mii lei)

19. Impozit pe profit (continuare)

	Banca 30 iunie 2022			
	Diferente temporare Activ/(Pasiv)	Bilant individual Activ/(Pasiv)	Cont de profit si pierdere individual (Cheltuiala) / Venit	Alte elemente ale rezultatului global (Cheltuiala)/Venit
<i>Elemente generatoare de impozit amanat</i>				
Datoria privind planul de beneficii	54,752	(8,760)	-	-
Active financiare la valoare justa prin alte elemente ale rezultatului global	(2,786,753)	445,881	-	368,805
Imobilizari corporale si necorporale	(47,663)	7,626	(5,584)	-
Provizioane si alte datorii	(482,393)	77,184	(7,465)	-
Elemente impozabile	(3,262,057)			
Impozit amanat		521,930	(13,049)	368,805

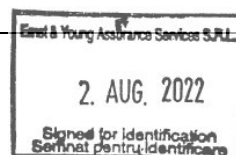
	Grup 31 decembrie 2021				
	Diferente temporare Activ/(Pasiv)	Bilant Consolidat Activ/(Pasiv)	Cont de profit si pierdere consolidat (Cheltuiala) / Venit	Alte elemente ale rezultatului global (Cheltuiala)/Venit	Retained earnings
<i>Elemente generatoare de impozit amanat</i>					
Datoria privind planul de beneficii	54,752	(8,760)	-	(154)	(5,706)
Active financiare la valoare justa prin alte elemente ale rezultatului global	(481,722)	77,076	-	226,856	
Imobilizari corporale si necorporale	(82,368)	13,179	(8,460)	-	
Provizioane si alte datorii	(616,221)	98,593	(4,826)	-	
Elemente impozabile	(1,125,559)				
Impozit amanat		180,089	(13,286)	226,702	(5,706)

	Banca 31 decembrie 2021				
	Diferente temporare Activ/(Pasiv)	Bilant individual Activ/(Pasiv)	Cont de profit si pierdere individual (Cheltuiala) / Venit	Alte elemente ale rezultatului global (Cheltuiala)/Venit	Retained earnings
<i>Elemente generatoare de impozit amanat</i>					
Datoria privind planul de beneficii	54,752	(8,760)	-	(154)	(5,706)
Active financiare la valoare justa prin alte elemente ale rezultatului global	(481,722)	77,076	-	226,856	
Imobilizari corporale si necorporale	(82,561)	13,210	(8,457)	-	
Provizioane si alte datorii	(529,050)	84,647	(8,459)	-	
Elemente impozabile	(1,038,581)				
Impozit amanat		166,173	(16,916)	226,702	(5,706)

Miscarea in datoria/activul cu impozitul amanat este prezentata mai jos:

	Grup	Banca
Active nete privind impozitul amanat, la 31 decembrie 2020	(27,620)	(37,907)
Impozit amanat recunoscut ca venit de natura capitalurilor	226,701	226,702
Impozit amanat recunoscut in contul de profit si pierdere	(13,287)	(16,916)
Impozit amanat recunoscut in rezultatul reportat	(5,706)	(5,706)
Pasive nete privind impozitul amanat la 31 decembrie 2021	180,089	166,173
Impozit amanat recunoscut ca venit de natura capitalurilor	368,805	368,805
Impozit amanat recunoscut in contul de profit si pierdere	(13,464)	(13,049)
Active nete privind impozitul amanat, la 30 iunie 2022	535,429	521,928

Notele atasate sunt parte integranta a acestor situatii financiare
 (*) Neauditat / nerevizuit de catre auditorul financiar



BRD – Groupe Société Générale S.A.
NOTE LA SITUATIILE FINANCIARE CONSOLIDATE SI INDIVIDUALE
pentru perioada incheiata la 30 iunie 2022
(Sume in mii lei)

19. Impozit pe profit (continuare)

Reconcilierea taxei totale

	Grup Neauditat (*)		Banca	
	6 luni incheiate la 30 iunie 2022	6 luni incheiate la 30 iunie 2021	6 luni incheiate la 30 iunie 2022	6 luni incheiate la 30 iunie 2021
Profit brut (inainte de impozitul pe profit)	742,720	751,175	732,958	750,798
Impozit (16%)	118,835	120,188	117,273	120,128
Credit fiscal	(1,456)	(3,272)	(1,453)	(2,879)
Elemente nedeductibile	22,307	16,434	10,873	9,689
Elemente neimpozabile	(13,737)	(8,011)	(10,407)	(4,838)
Cheltuiala din impozit pe profit la rata efectiva de impozitare	125,949	125,339	116,286	122,099
Rata efectiva de impozit	17.0%	16.7%	15.9%	16.3%

Recunoasterea unui activ privind impozitul amanat la nivelul Bancii este bazata pe previziunile de profit ale conducerii, care arata ca vor fi disponibile profituri viitoare pe baza carora acest activ poate fi utilizat.

La nivelul Bancii, la 30 iunie 2022, elementele nedeductibile permanente includ impactul provizioanelor pentru comisioane restante 4,645 (31 decembrie 2021: 9,535), cheltuieli de sponsorizare cu un impact de 378 (31 decembrie 2021: 1,099) si vanzari de creante si alte operatiuni cu deductibilitate limitata in valoare de 276 (31 decembrie 2021: 15,142); elementele neimpozabile permanente provin, in principal, din reluarile de provizioane pentru comisioane restante in suma de 847 (31 decembrie 2021: 1,833), provizioane pentru litigii in valoare de 994 (31 decembrie 2021: 572).

BRD – Groupe Société Générale S.A.
NOTE LA SITUATIILE FINANCIARE CONSOLIDATE SI INDIVIDUALE
pentru perioada incheiata la 30 iunie 2022
(Sume in mii lei)

20. Provizioane

Linia Provizioane include provizioanele aferente angajamentelor de finantare si garantare si alte provizioane.

Miscarea provizioanelor pentru garantii financiare si angajamente de creditare

Grup Neauditat (*)	Retail			Total
	Stadiul 1	Stadiul 2	Stadiul 3	
Provizion la 1 ianuarie 2022	3,374	3,132	3,371	9,877
Majorari datorate emiterii sau achizitiei	5,265	688	357	6,310
Angajamente derecunoscute sau rambursate integral	(437)	(229)	(54)	(720)
Miscari nete de provizion care nu provin din modificari de clasificare	(2,973)	(292)	(747)	(4,012)
Miscari care provin din modificari in clasificare	(178)	(49)	335	108
Provizion la 30 iunie 2022	5,051	3,250	3,262	11,563
	Non-Retail			Total
	Stadiul 1	Stadiul 2	Stadiul 3	
Provizion la 1 ianuarie 2022	72,616	25,268	200,787	298,671
Majorari datorate emiterii sau achizitiei	39,260	10,007	933	50,200
Angajamente derecunoscute sau rambursate integral	(13,741)	(1,642)	(57,772)	(73,155)
Miscari nete de provizion care nu provin din modificari de clasificare	(4,581)	(3,029)	17,080	9,470
Miscari care provin din modificari in clasificare	(7,138)	(6,885)	(7,391)	(21,414)
Alte ajustari	40	14	1,265	1,319
Provizion la 30 iunie 2022	86,456	23,733	154,902	265,091
	Total			Total
	Stadiul 1	Stadiul 2	Stadiul 3	
Provizion la 1 ianuarie 2022	75,990	28,400	204,159	308,549
Majorari datorate emiterii sau achizitiei	44,525	10,695	1,290	56,510
Angajamente derecunoscute sau rambursate integral	(14,178)	(1,871)	(57,826)	(73,875)
Miscari nete de provizion care nu provin din modificari de clasificare	(7,554)	(3,321)	16,333	5,458
Miscari care provin din modificari in clasificare	(7,316)	(6,934)	(7,056)	(21,306)
Alte ajustari	40	14	1,265	1,317
Provizion la 30 iunie 2022	91,507	26,983	158,165	276,653

Notele atasate sunt parte integranta a acestor situatii financiare
 (*) Neauditat / nerevizuit de catre auditorul financiar

Ernst & Young Assurance Services S.R.L.
 2. AUG. 2022
 Signed for identification
 Semnat pentru identificare

BRD – Groupe Société Générale S.A.
NOTE LA SITUATIILE FINANCIARE CONSOLIDATE SI INDIVIDUALE
pentru perioada incheiata la 30 iunie 2022
(Sume in mii lei)

20. Provizioane (continuare)

Miscarea provizioanelor pentru garantii financiare si angajamente de creditare (continuare)

Banca	Retail			Total
	Stadiul 1	Stadiul 2	Stadiul 3	
Provizion la 1 ianuarie 2022	3,365	3,125	3,371	9,861
Majorari datorate emiterii sau achizitiei	5,260	688	357	6,305
Angajamente derecunoscute sau rambursate integral	(430)	(220)	(54)	(704)
Miscari nete de provizion care nu provin din modificari de clasificare	(2,972)	(292)	(747)	(4,011)
Miscari care provin din modificari in clasificare	(178)	(49)	335	108
Alte ajustari	(2)	-	-	(2)
Provizion la 30 iunie 2022	5,043	3,252	3,262	11,557
	Non-Retail			Total
	Stadiul 1	Stadiul 2	Stadiul 3	
Provizion la 1 ianuarie 2022	72,589	24,749	212,015	309,353
Majorari datorate emiterii sau achizitiei	39,139	9,639	933	49,711
Angajamente derecunoscute sau rambursate integral	(13,717)	(1,433)	(57,772)	(72,922)
Miscari nete de provizion care nu provin din modificari de clasificare	(4,379)	(3,029)	17,080	9,672
Miscari care provin din modificari in clasificare	(7,355)	(6,679)	(7,391)	(21,425)
Alte ajustari	40	(1)	750	789
Provizion la 30 iunie 2022	86,317	23,246	165,615	275,178
	Total			Total
	Stadiul 1	Stadiul 2	Stadiul 3	
Provizion la 1 ianuarie 2022	75,954	27,874	215,386	319,214
Majorari datorate emiterii sau achizitiei	44,399	10,327	1,290	56,016
Angajamente derecunoscute sau rambursate integral	(14,147)	(1,653)	(57,826)	(73,626)
Miscari nete de provizion care nu provin din modificari de clasificare	(7,351)	(3,321)	16,333	5,661
Miscari care provin din modificari in clasificare	(7,533)	(6,728)	(7,056)	(21,317)
Alte ajustari	38	(1)	750	787
Provizion la 30 iunie 2022	91,360	26,498	168,877	286,735

Notele atasate sunt parte integranta a acestor situatii financiare
 (*) Neauditat / nerevizuit de catre auditorul financiar

Ernst & Young Assurance Services S.R.L.
 2. AUG. 2022
 Signed for identification
 Semnat pentru identificare

BRD – Groupe Société Générale S.A.
NOTE LA SITUATIILE FINANCIARE CONSOLIDATE SI INDIVIDUALE
pentru perioada incheiata la 30 iunie 2022
(Sume in mii lei)

20. Provizioane (continuare)

Miscarea provizioanelor pentru garantii financiare si angajamente de creditare (continuare)

Grup	Retail			Total
	Stadiul 1	Stadiul 2	Stadiul 3	
Provizion la 1 ianuarie 2021	3,924	3,080	3,255	10,259
Majorari datorate emiterii sau achizitiei	8,116	1,226	335	9,677
Angajamente derecunoscute sau rambursate integral	(909)	(514)	(171)	(1,594)
Miscari nete de provizion care nu provin din modificari de clasificare	(6,969)	120	(4)	(6,853)
Miscari care provin din modificari in clasificare	(793)	(781)	(45)	(1,619)
Alte ajustari	5	1	1	7
Provizion la 31 decembrie 2021	3,374	3,132	3,371	9,877
	Non-Retail			Total
	Stadiul 1	Stadiul 2	Stadiul 3	
Provizion la 1 ianuarie 2021	32,754	52,854	272,841	358,449
Majorari datorate emiterii sau achizitiei	63,972	21,279	562	85,813
Angajamente derecunoscute sau rambursate integral	(18,583)	(9,421)	(13,271)	(41,275)
Miscari nete de provizion care nu provin din modificari de clasificare	(14,258)	(15,298)	(64,048)	(93,604)
Miscari care provin din modificari in clasificare	8,447	(24,658)	941	(15,270)
Alte ajustari	284	512	3,762	4,558
Provizion la 31 decembrie 2021	72,616	25,268	200,787	298,671
	Total			Total
	Stadiul 1	Stadiul 2	Stadiul 3	
Provizion la 1 ianuarie 2021	36,678	55,934	276,097	368,709
Majorari datorate emiterii sau achizitiei	72,088	22,505	897	95,490
Angajamente derecunoscute sau rambursate integral	(19,492)	(9,935)	(13,442)	(42,869)
Miscari nete de provizion care nu provin din modificari de clasificare	(21,227)	(15,178)	(64,052)	(100,457)
Miscari care provin din modificari in clasificare	7,654	(25,439)	896	(16,889)
Alte ajustari	289	513	3,763	4,565
Provizion la 31 decembrie 2021	75,990	28,400	204,159	308,549

BRD – Groupe Société Générale S.A.
NOTE LA SITUATIILE FINANCIARE CONSOLIDATE SI INDIVIDUALE
pentru perioada incheiata la 30 iunie 2022
(Sume in mii lei)

20. Provizioane (continuare)

Miscarea provizioanelor pentru garantii financiare si angajamente de creditare (continuare)

Banca	Retail			Total
	Stadiul 1	Stadiul 2	Stadiul 3	
Provizion la 1 ianuarie 2021	3,913	3,080	3,255	10,248
Majorari datorate emiterii sau achizitiei	8,109	1,217	335	9,661
Angajamente derecunoscute sau rambursate integral	(897)	(514)	(171)	(1,582)
Miscari nete de provizion care nu provin din modificari de clasificare	(6,968)	121	(4)	(6,851)
Miscari care provin din modificari in clasificare	(793)	(781)	(45)	(1,619)
Alte ajustari	1	2	1	4
Provizion la 31 decembrie 2021	3,365	3,125	3,371	9,861
	Non-Retail			Total
	Stadiul 1	Stadiul 2	Stadiul 3	
Provizion la 1 ianuarie 2021	32,727	52,784	285,417	370,928
Majorari datorate emiterii sau achizitiei	63,947	20,749	562	85,258
Angajamente derecunoscute sau rambursate integral	(18,556)	(9,285)	(13,271)	(41,112)
Miscari nete de provizion care nu provin din modificari de clasificare	(14,258)	(15,297)	(64,048)	(93,603)
Miscari care provin din modificari in clasificare	8,447	(24,655)	941	(15,267)
Alte ajustari	282	453	2,414	3,149
Provizion la 31 decembrie 2021	72,589	24,749	212,015	309,353
	Total			Total
	Stadiul 1	Stadiul 2	Stadiul 3	
Provizion la 1 ianuarie 2021	36,640	55,864	288,672	381,176
Majorari datorate emiterii sau achizitiei	72,056	21,966	897	94,919
Angajamente derecunoscute sau rambursate integral	(19,453)	(9,799)	(13,442)	(42,694)
Miscari nete de provizion care nu provin din modificari de clasificare	(21,226)	(15,176)	(64,052)	(100,454)
Miscari care provin din modificari in clasificare	7,654	(25,436)	896	(16,886)
Alte ajustari	283	455	2,415	3,153
Provizion la 31 decembrie 2021	75,954	27,874	215,386	319,214

Notele atasate sunt parte integranta a acestor situatii financiare
 (*) Neauditat / nerevizuit de catre auditorul financiar

Ernst & Young Assurance Services S.R.L.
 2. AUG. 2022
 Signed for identification
 Semnat pentru identificare

BRD – Groupe Société Générale S.A.
NOTE LA SITUATIILE FINANCIARE CONSOLIDATE SI INDIVIDUALE
pentru perioada incheiata la 30 iunie 2022
(Sume in mii lei)

20. Provizioane (continuate)

Linia Provizioane include de asemenea Alte provizioane reprezentand provizioane pentru litigii in valoare de 19,140 la 30 iunie 2022 (20,030 la 31 decembrie 2021), alte provizioane pentru riscuri si alte cheltuieli in valoare de 11,299 la 30 iunie 2022 (22,873 la 31 decembrie 2021) si provizioane pentru riscuri legate de activitatea bancara in valoare de 2,938 la 30 iunie 2022 (12,594 la 31 decembrie 2021).

Miscarea in alte provizioane este urmatoarea:

<u>Grup</u>	<u>TOTAL</u>
Valoare la 31 decembrie 2020	73,393
Cheltuiala in cursul anului	14,164
Reluari la venituri	(8,877)
Utilizari	(4,043)
Valoare la 31 decembrie 2021	74,637
Cheltuiala in cursul anului	9,773
Reluari la venituri	(24,353)
Utilizari	(6,640)
Valoare la 30 iunie 2022 Neauditat	53,417
Banca	
Valoare la 31 decembrie 2020	54,416
Cheltuiala in cursul anului	13,562
Reluari la venituri	(8,410)
Utilizari	(4,037)
Valoare la 31 decembrie 2021	55,531
Cheltuiala in cursul anului	8,525
Reluari la venituri	(24,353)
Utilizari	(6,325)
Valoare la 30 iunie 2022	33,378

21. Alte datorii

	Grup		Banca	
	Neauditat (*)			
	30 iunie 2022	31 decembrie 2021	30 iunie 2022	31 decembrie 2021
Creditori diversi	249,113	205,589	159,951	136,574
Alte sume datorate la bugetul statului	74,310	52,261	73,300	50,733
Venituri inregistrate in avans	40,266	32,809	40,266	32,809
Sume datorate angajatilor	116,753	143,776	99,879	124,445
Creditori - datorii din leasing	366,111	392,275	353,157	377,699
Total	846,553	826,710	726,553	722,260

Soldul creditorilor diversi se va plati in mai putin de 12 luni de la data raportarii.

Sumele datorate salariatilor includ, intre altele si primele anuale brute, in valoare de 49,265 la 30 iunie 2022 (31 decembrie 2021: 71,305) si beneficii post-angajare in suma de 33,821 la 30 iunie 2022 (31 decembrie 2021: 31,678).

BRD – Groupe Société Générale S.A.
NOTE LA SITUATIILE FINANCIARE CONSOLIDATE SI INDIVIDUALE
pentru perioada incheiata la 30 iunie 2022
(Sume in mii lei)

21. Alte datorii (continuare)

Planul de beneficii determinate postangajare

Planul de beneficii determinate stabileste beneficiile postangajare pe care un salariat este indreptatit sa le primeasca la pensionare in functie de vechimea la locul de munca si salariu. Planul acopera toti angajatii, iar beneficiile sunt nefinantate. O evaluare actuariala completa este facuta anual de catre un actuar independent.

In decursul anului 2022, miscarile aferente costului cu serviciile, beneficiile platite din planul de beneficii definit si modificarile estimarilor financiare au generat modificarea valorii contabile a obligatiilor: 33,821 la 30 iunie 2022 de la 31,678 la 31 decembrie 2021.

22. Capital social

Capitalul social nominal, inregistrat la Registrul Comertului este 696,901 (2021: 696,901). In capitalul social este inclusa si suma de 1,818,721 (2021: 1,818,721) reprezentand surplus din reevaluare datorat hiperinflatiei.

Capitalul social la 30 iunie 2022 reprezinta 696,901,518 (2021: 696,901,518) actiuni ordinare, autorizate, emise si aflate in circulatie. Valoarea nominala a unei actiuni este de 1 (2021: 1 RON). In decursul anilor 2022 si 2021, Banca nu a rascumparat actiuni proprii.

23. Venituri din dobanzi si similare


	Grup		Banca	
	Neauditat (*)			
	6 luni incheiate la 30 iunie 2022	6 luni incheiate la 30 iunie 2021	6 luni incheiate la 30 iunie 2022	6 luni incheiate la 30 iunie 2021
Dobanzi pentru credite	989,719	789,886	916,354	741,212
Dobanzi pentru leasingul financiar	-	26,035	-	-
Dobanzi pentru depozite la banci	14,909	10,974	14,591	10,648
Dobanzi pentru active financiare	262,108	253,661	262,107	253,661
Dobanzi privind instrumentele de acoperire	7,951	9,617	7,951	9,617
Total	1,274,687	1,090,173	1,201,003	1,015,138

Veniturile din dobanzi pentru credite includ si veniturile din dobanzi aferente creditelor depreciate nete (dupa provizioane) in suma de 27,205 pentru Grup (2021: 28,362) si 25,529 pentru Banca (2021: 25,448).

24. Cheltuieli cu dobanzile si similare

	Grup		Banca	
	Neauditat (*)			
	6 luni incheiate la 30 iunie 2022	6 luni incheiate la 30 iunie 2021	6 luni incheiate la 30 iunie 2022	6 luni incheiate la 30 iunie 2021
Dobanzi pentru depozitele la termen	69,677	36,577	69,976	36,923
Dobanzi pentru depozite la vedere	43,489	26,770	44,943	27,312
Dobanzi pentru imprumuturi	36,078	11,234	26,993	7
Dobanzi privind datoriile din leasing	2,384	2,129	2,318	2,071
Total	151,628	76,710	144,230	66,313

Notele atasate sunt parte integranta a acestor situatii financiare
 (*) Neauditat / nerevizuit de catre auditorul financiar



BRD – Groupe Société Générale S.A.
NOTE LA SITUATIILE FINANCIARE CONSOLIDATE SI INDIVIDUALE
pentru perioada incheiata la 30 iunie 2022
(Sume in mii lei)

25. Venituri din comisioane

	Grup Neauditat (*)		Banca	
	6 luni incheiate la 30 iunie 2022	6 luni incheiate la 30 iunie 2021	6 luni incheiate la 30 iunie 2022	6 luni incheiate la 30 iunie 2021
	Servicii bancare	294,260	294,260	296,244
Comisioane de administrare	50,826	55,709	50,826	55,709
Pachete tranzactii	33,043	27,407	33,043	27,407
Transferuri bancare	36,451	36,170	36,451	36,170
Retrageri	33,293	32,749	33,293	32,749
Operatiuni cu carduri	100,602	94,713	100,602	94,713
Brokeraj si custodie	26,357	24,516	26,357	24,516
Alte servicii	17,522	22,996	15,672	19,755
Activitatea de creditare	53,085	56,106	37,461	41,606
Extrabilantier	22,136	16,774	22,136	16,774
Total	373,315	367,140	355,841	349,399

26. Castiguri din instrumente financiare derivate si alte instrumente financiare detinute in vederea tranzactionarii si din diferente de curs

	Grup Neauditat (*)		Banca	
	6 luni incheiate la 30 iunie 2022	6 luni incheiate la 30 iunie 2021	6 luni incheiate la 30 iunie 2022	6 luni incheiate la 30 iunie 2021
	Reevaluarea pozitiei de schimb	(14,049)	(893)	(14,049)
Operatiuni de schimb Spot	113,607	86,573	112,720	86,273
Castig din instrumente detinute pentru tranzactionare	15,498	21,147	15,498	21,147
Instrumente financiare derivate	18,800	21,247	18,800	21,247
Castig/ (Pierdere din derivative pe rata dobanzii	(4,471)	(2,457)	(4,471)	(2,457)
Castig/ (Pierdere din swapuri pe curs de schimb si dobanda	(770)	3,658	(770)	3,658
Castig pe contracte forward pe curs de schimb	19,250	13,911	19,250	13,911
Castig din optiuni pe curs de schimb	3,922	2,109	3,922	2,109
Castig/(Pierdere) din instrumente de acoperire	-	4,075	-	4,075
Altele	869	(49)	869	(49)
Total castiguri din instrumente financiare derivate, titluri de tranzactie si diferente de curs	133,856	128,074	132,969	127,773

27. Alte venituri/cheltuieli din activitati bancare

	Grup Neauditat (*)		Banca	
	6 luni incheiate la 30 iunie 2022	6 luni incheiate la 30 iunie 2021	6 luni incheiate la 30 iunie 2022	6 luni incheiate la 30 iunie 2021
	Venituri din dividendele subsidiarelor	-	-	37,217
Castiguri/(Pierderi) din cedarea investitiilor	-	(1,451)	-	(1,323)
Provizioane pentru litigii	(2,697)	358	(2,696)	367
Cheltuieli cu activele imobilizate detinute pentru vanzare	(1,533)	(2,258)	-	(1,902)
Alte venituri/(cheltuieli)	15,170	1,816	11,851	(1,280)
Total venituri / (cheltuieli) din activitatea bancara	10,940	(1,535)	46,372	11,828

Pentru Banca, pozitia de alte venituri include venituri din activitati bancare in relatia cu clientii si venituri din activitati non-bancare, cum ar fi cele din chirii. Veniturile din chirii din investitiile imobiliare pentru Banca sunt de 1,355 (2021: 371).

BRD – Groupe Société Générale S.A.
NOTE LA SITUATIILE FINANCIARE CONSOLIDATE SI INDIVIDUALE
pentru perioada incheiata la 30 iunie 2022
(Sume in mii lei)

28. Contributia la Fondul de Garantare a Depozitelor si Fondul de Rezolutie

In conformitate cu reglementarile locale (Legea nr. 311/ 2015 privind schemele de garantare a depozitelor si Fondul de garantare a depozitelor bancare) depozitele persoanelor fizice si a anumitor entitati, inclusiv intreprinderile mici si mijlocii precum si ale companiilor mari, sunt garantate pana la 100.000 EUR de catre Fondul de garantare a depozitelor bancare ("Fondul").

Fiecare institutie de credit participanta la schema de garantare a depozitelor plateste contributia anuala a carei valoare se stabileste si se comunica de catre Fond. Valoarea contributiei de plata se calculeaza in functie de totalul depozitelor acoperite de la finalul anului precedent si reflecta gradul de risc asociat fiecarei institutii de credit din schema.

Gradul de risc este determinat pe baza indicatorilor financiari si prudentiali raportati la Banca Nationala a Romaniei. In acest scop, Fondul de Garantare a depozitelor bancare utilizeaza modelele de calcul aprobate de Banca Nationala a Romaniei cu luarea in considerare a Ghidurilor emise de Autoritatea Bancara Europeana.

Pentru anul 2022 cheltuielile aferente Fondului de Garantare a Depozitelor au fost de 33,575 (31 decembrie 2021: 11,547).

In conformitate cu Legea nr. 312/2015 privind redresarea si rezolutia institutiilor de credit si a firmelor de investitii, fiecare institutie de credit are obligatia de a plati o contributie anuala la Fondul de Rezolutie bancara, determinata si comunicata de Banca Nationala a Romaniei.

Banca Nationala a Romaniei, in calitate de autoritate locala de rezolutie, stabileste nivelul contributiilor anuale ale institutiilor de credit la Fondul de Rezolutie Bancara, cu respectarea prevederilor Regulamentului Comisiei UE delegate 2015/63 de completare a Directivei 2014/59 a Parlamentului European si a Consiliului in ceea ce priveste contributiile ex ante la mecanismele de finantare a rezolutiei.

Pentru anul 2022 cheltuielile aferente Fondului de Rezolutie au fost de 35,690 (2021: 37,949).

Atat contributia la Fondul de Garantare cat si taxa anuala la Fondul de Rezolutie indeplinesc criteriile de recunoastere a taxelor si sunt contabilizate conform cerintelor IFRIC 21 - Impozite. Datoria este recunoscuta la data la care intervine faptul generator si contributia este recunoscuta drept cheltuiala in intregime la aceeasi data.

29. Cheltuieli cu personalul

	Grup		Banca	
	Neauditat (*)			
	6 luni incheiate la 30 iunie 2022	6 luni incheiate la 30 iunie 2021	6 luni incheiate la 30 iunie 2022	6 luni incheiate la 30 iunie 2021
Salarii	370,435	365,058	352,235	340,851
Asigurari sociale	9,345	8,876	8,668	8,151
Bonusuri	37,245	26,949	28,783	25,820
Beneficii post-angajare	2,547	2,577	2,547	2,577
Capitalizarea proiectelor interne	(14,965)	(10,287)	(14,965)	(10,287)
Altele	10,621	14,429	10,471	13,845
Total	415,227	407,603	387,739	380,957

In anul 2022, cheltuielile aferente contributiei planului de beneficii acordate de Banca au fost de 1,313 (2021: 1,248).

BRD – Groupe Société Générale S.A.
NOTE LA SITUATIILE FINANCIARE CONSOLIDATE SI INDIVIDUALE
pentru perioada incheiata la 30 iunie 2022
(Sume in mii lei)

30. Amortizarea si deprecierea imobilizarilor corporale si necorporale

	Grup		Banca	
	Neauditat (*)			
	6 luni incheiate la 30 iunie 2022	6 luni incheiate la 30 iunie 2021	6 luni incheiate la 30 iunie 2022	6 luni incheiate la 30 iunie 2021
Amortizare si depreciere	88,471	93,636	85,687	89,926
Amortizarea imobilizarilor necorporale	24,640	29,014	24,366	28,341
Total	113,111	122,650	110,053	118,266

Diferenta intre suma prezentata in nota 11 si cea prezentata in nota 30 la 30 iunie 2022 reprezinta deprecierea investitiilor imobiliare in valoare totala de 242 (30 iunie 2021: 320).

31. Alte cheltuieli operationale

	Grup		Banca	
	Neauditat (*)			
	6 luni incheiate la 30 iunie 2022	6 luni incheiate la 30 iunie 2021	6 luni incheiate la 30 iunie 2022	6 luni incheiate la 30 iunie 2021
Cheltuieli administrative	208,324	190,172	197,547	179,807
Publicitate si sponsorizari	11,143	8,723	11,010	8,633
Alte cheltuieli	35,728	35,258	30,830	30,067
Total	255,195	234,153	239,387	218,507

Cheltuielile administrative includ cheltuielile legate de cheltuieli de intretinere si diverse utilitati, cum ar fi energia si telecomunicatii, cheltuielile legate de contractele de leasing pe termen scurt de 2,996 (30 iunie 2021: 3,467) si cheltuieli legate de contractele de leasing pentru active cu valoare mica de 1,937 (30 iunie 2021: 1,809).

32. Costul net al riscului

	Grup		Banca	
	Neauditat (*)			
	6 luni incheiate la 30 iunie 2022	6 luni incheiate la 30 iunie 2021	6 luni incheiate la 30 iunie 2022	6 luni incheiate la 30 iunie 2021
Cheltuiala neta cu provizioanele pentru credite	117,916	57,208	116,901	48,273
Cheltuiala neta cu provizioanele pentru debitori diversi	23,571	32,562	22,855	32,045
Cheltuiala neta cu provizioanele pentru leasing financiar	3,793	8,991	-	-
Venituri din recuperari de creante derecunoscute si vanzari din creante nerecuperabile	(115,838)	(70,724)	(101,361)	(68,783)
Stergeri	8,915	3,315	6,292	2,066
Provizioane pentru angajamente de finantare si garantare	8,236	(70,630)	8,179	(71,196)
Cheltuiala neta cu provizioane pentru titluri de datorie	(498)	408	(498)	408
Total	46,095	(38,870)	52,368	(57,187)


33. Detalii cu privire la numerar si echivalente de numerar

Disponibilitati si echivalente in numerar

In scopul prezentarii fluxurilor de numerar, disponibilitatile si echivalentul in numerar cuprind numerar si elemente asimilate, conturi curente si plasamente la alte banci pe termen scurt. Sumele in tranzit in valoare de 158,722 (31 decembrie 2021: 114,327) si imprumuturi acordate altor banci, cu mai mult de 90 zile maturitate de la data acordarii in valoare de 15,661 (31 decembrie 2021: 16,585) pentru Grup sunt excluse.

Notele atasate sunt parte integranta a acestor situatii financiare

(*) Neauditat / nerevizuit de catre auditorul financiar



BRD – Groupe Société Générale S.A.
NOTE LA SITUATIILE FINANCIARE CONSOLIDATE SI INDIVIDUALE
pentru perioada incheiata la 30 iunie 2022
(Sume in mii lei)

33. Detalii cu privire la numerar si echivalente de numerar (continuare)

Grupul si Banca nu au inclus in disponibilitati in vederea calcularii fluxurilor de numerar sumele reprezentand rezerva minima obligatorie detinuta in cont la Banca Nationala a Romaniei.

	Grup		Banca	
	Neauditat (*)			
	30 iunie 2022	31 decembrie 2021	30 iunie 2022	31 decembrie 2021
Disponibilitati si elemente asimilate	2,725,127	1,894,448	2,725,126	1,894,415
Conturi curente si depozite la banci	6,978,156	4,407,030	6,978,157	4,407,030
Total	9,703,283	6,301,478	9,703,283	6,301,445

Provizioane si ajustari pentru elemente nemonetare:

	Grup		Banca	
	Neauditat (*)			
	6 luni incheiate la 30 iunie 2022	6 luni incheiate la 30 iunie 2021	6 luni incheiate la 30 iunie 2022	6 luni incheiate la 30 iunie 2021
Cheltuiala neta cu provizioanele pentru credite	117,916	57,208	116,901	48,273
Cheltuiala neta cu provizioanele pentru debitori diversi	23,571	32,562	22,855	32,045
Cheltuiala neta cu provizioanele pentru leasing financiar	3,793	8,991	-	-
Stergeri	8,915	3,315	6,292	2,066
Provizioane pentru angajamente de finantare si garantare	8,236	(70,630)	8,179	(71,196)
Miscari in alte provizioane	(21,220)	(3,364)	(22,153)	(3,362)
Titluri de datorie	(498)	408	(498)	408
Total	140,713	28,490	131,576	8,234

34. Garantii si alte facilitati de creditare

Garantii si acreditive

Grupul si Banca emit scrisori de garantie si acreditive pentru clientii sai. Principalul scop al acestor acreditive este de a asigura clientilor disponibilitatea fondurilor la cerere. Scrisorile de garantie si acreditivele stand by, care reprezinta asigurari irevocabile asupra faptului ca Grupul si Banca vor efectua plata in cazul in care un client nu isi poate indeplini obligatiile (livrarea marfii, prezentarea documentelor, etc.) fata de un tert cu care a intrat intr-o relatie contractuala anterioara, au asociat un risc de credit similar creditelor acordate clientelei odata ce sunt executate.

De asemenea, riscul de credit, riscul de piata si cel operational asociate acestor instrumente sunt similare celor asimilate acordarii de credite. Aceste instrumente prezinta si un risc de lichiditate pentru Grup si Banca in eventualitatea unei revendicari indreptate catre acestea in cazul in care un client nu isi indeplineste obligatia garantata.

Angajamente de finantare

Angajamentele de finantare reprezinta partea netrasa a sumelor aprobate ca si facilitati de creditare.

Grupul si Banca monitorizeaza durata reziduala a angajamentelor deoarece angajamentele pe termen mai lung au un grad de risc mai ridicat decat cele pe termen scurt. Angajamentele de finantare nu reprezinta neaparat un necesar de lichiditate in viitor, deoarece multe din angajamente vor expira sau se vor incheia fara a fi utilizate.

BRD – Groupe Société Générale S.A.
NOTE LA SITUATIILE FINANCIARE CONSOLIDATE SI INDIVIDUALE
pentru perioada incheiata la 30 iunie 2022
(Sume in mii lei)

34. Garantii si alte facilitati de creditare (continuare)

	Grup		Banca	
	Neauditat (*)			
	30 iunie 2022	31 decembrie 2021	30 iunie 2022	31 decembrie 2021
Scrisori de garantie	5,877,370	5,427,857	5,879,437	5,441,448
Angajamente de finantare date	6,271,962	5,834,265	5,753,991	5,344,315
Total angajamente date	12,149,332	11,262,122	11,633,428	10,785,763
Facilitati neconfirmate acordate	8,871,643	9,317,203	8,928,635	9,382,644
Scrisori de garantie primite	22,836,992	20,033,701	22,836,992	20,033,701
Total angajamente primite	22,836,992	20,033,701	22,836,992	20,033,701

35. Angajamente pentru investitii

	Grup		Banca	
	Neauditat (*)			
	30 iunie 2022	31 decembrie 2021	30 iunie 2022	31 decembrie 2021
Imobilizari corporale	9,736	7,159	9,736	7,159
Imobilizari necorporale	54,055	19,553	54,055	19,553
Angajamente din leasing pe termen scurt si cu valoare scazuta	15,521	17,297	15,521	17,297
Total	79,312	44,009	79,312	44,009

Angajamentele pentru investitii includ leasing pe termen scurt si cu valoare scazuta, contracte de intretinere software si alte servicii IT.

La 30 iunie 2022 si 31 decembrie 2021, platile minime viitoare de leasing cu privire la contractele de chirii incheiate de Grup si Banca, ca si locatar sunt:

	Grup		Banca	
	Neauditat (*)			
	30 iunie 2022	31 decembrie 2021	30 iunie 2022	31 decembrie 2021
Mai putin de 1 an	7,779	9,033	7,779	9,033
Intre 1 si 5 ani	5,493	5,910	5,493	5,910
Peste 5 ani	123	55	123	55
Total	13,394	14,999	13,394	14,999

BRD – Groupe Société Générale S.A.
NOTE LA SITUATIILE FINANCIARE CONSOLIDATE SI INDIVIDUALE
pentru perioada incheiata la 30 iunie 2022
(Suma in mii lei)

36. Parti afiliate

Grupul se angajeaza in operatiuni cu societatea mama, alte entitati SG, societatile sale afiliate, asociati si personal cheie din conducere. Toate aceste operatiuni au fost derulate in conditii similare, inclusiv cele privind ratele dobanzii si conditiile privind garantile, cu termenii pentru operatiuni similare cu parti care nu se afla in relatii speciale cu banca. Tranzactiile / soldurile cu subsidiarele au fost eliminate in scopuri de consolidare. Tranzactiile/soldurile cu partile afiliate pot fi sumarizate astfel:

	Grup						Personal cheie din conducere	
	2022			2021				
	Societate mama	Alte parti afiliate	Asociati si asociati in participatie	Personal cheie din conducere	Societate mama	Alte parti afiliate	Asociati	
Active	1,226,717	64,805	41,441	8,856	87,078	36,250	9,671	8,920
Conturi Nostro	78,174	49,431	-	-	14,158	23,812	-	-
Depozite plasate	1,079,690	-	-	-	16,585	-	-	-
Credite acordate	-	15,279	28,681	8,853	-	12,362	7,119	8,915
Instrumente financiare derivate	70,503	-	-	3	54,762	2	-	4
Alte active	(1,651)	95	12,760	0	1,573	73	2,551	1
Passive	7,013,614	124,842	95,519	16,060	4,328,132	93,454	92,845	15,505
Conturi Loro	9,876	9,539	-	-	44	8,938	-	-
Depozite atrase	-	114,597	80,217	16,060	-	83,792	78,609	15,505
Imprumuturi	4,483,825	-	-	-	3,737,904	-	-	-
Imprumuturi subordonate	1,237,282	-	-	-	495,022	-	-	-
Instrumente financiare derivate	227,808	-	-	-	62,415	2	-	-
Alte datorii	1,054,823	706	15,302	-	32,747	721	14,236	-
Angajamente	7,104,402	221,523	53,571	814	7,896,555	181,197	79,232	971
Total angajamente acordate	174,005	70,435	5,327	507	120,406	71,018	18,138	537
Total angajamente primite	117,526	149,950	30,662	207	165,066	103,322	31,789	210
Facilitati neconfirmate acordate	12,967	1,138	17,581	-	12,969	5,868	29,305	-
Valoarea notionalului operatiunilor de schimb	3,066,856	-	-	100	3,585,978	990	-	224
Valoarea notionalului derivatelor pe rata dobanzii	3,733,048	-	-	-	4,012,136	-	-	-
Contul de Profit si Pierdere	(177,048)	(2,919)	1,045	119	(36,156)	(3,842)	7,361	90
Venituri din dobanzii si comisioane	6,013	3,115	21,618	145	10,161	1,207	14,550	121
Cheltuieli cu dobanzii si comisioane	(17,101)	(1,747)	(6,685)	(7)	(13,794)	(1,408)	(2,845)	(18)
(Pierdere) neta din derivate pe rata dobanzii	(152,453)	-	-	(1)	(31,169)	-	-	(1)
Castig net din derivate pe curs de schimb	4,040	-	-	-	16,498	-	-	-
Venituri din dividende	-	-	4,575	-	-	-	3,349	-
Alte venituri	290	1	19	-	404	(308)	38	-
Alte cheltuieli	(17,837)	(4,287)	(18,482)	(17)	(18,256)	(3,333)	(7,710)	(11)

Ernst & Young Assurance Services S.J.L.
2. AUG. 2022
 Signed for Identification
 Semnat pentru identificare

Notele atasate sunt parte integranta a acestor situatii financiare
 (*) Neauditat / nerevizuit de catre auditorul financiar

BRD – Groupe Société Générale S.A.
NOTE LA SITUATIILE FINANCIARE CONSOLIDATE SI INDIVIDUALE
pentru perioada incheiata la 30 iunie 2022
(Suma in mii lei)

36. Parti afiliate (continuare)

	Banca									
	2022					2021				
	Societate mama	Alte parti afiliate	Filiate	Asociati si asocieri in participatie	Personal cheie din conducere	Societate mama	Alte parti afiliate	Filiate	Asociati	Personal cheie din conducere
Active	1,211,689	64,805	61,490	38,935	8,856	70,493	36,250	48,378	7,673	8,920
Conturi Nostro	78,174	49,431	-	-	-	14,158	23,812	-	-	-
Depozite plasate	1,062,945	-	-	-	-	-	-	-	-	-
Credite acordate	-	15,279	59,310	28,681	8,853	-	12,362	45,078	7,119	8,915
Instrumente financiare derivate	70,503	-	41	-	3	54,762	2	-	-	4
Alte active	67	95	2,138	10,254	0	1,573	73	3,300	553	1
Passive	5,495,151	124,786	132,938	94,793	16,060	2,813,630	93,425	235,571	92,012	15,505
Conturi Loro	9,876	9,539	-	-	-	44	8,938	-	-	-
Depozite atrase	-	114,597	131,747	80,217	16,060	-	83,792	234,828	78,609	15,505
Imprumuturi	2,967,704	-	-	-	-	2,226,835	-	-	-	-
Imprumuturi subordonate	1,237,282	-	-	-	-	495,022	-	-	-	-
Leasing de plata	-	-	978	-	-	-	-	613	-	-
Instrumente financiare derivate	227,808	-	-	-	-	62,415	2	-	-	-
Alte datorii	1,052,481	650	213	14,576	-	29,315	692	130	13,403	-
Angajamente	7,104,402	221,523	189,539	53,571	814	7,896,555	181,197	91,131	79,232	971
Total angajamente acordate	174,005	70,435	129,577	5,327	507	120,406	71,018	25,691	18,138	537
Total angajamente primite	117,526	149,950	-	30,662	207	165,066	103,322	-	31,789	210
Facilitati neconfirmate acordate	12,967	1,138	40,181	17,581	-	12,969	5,868	65,441	29,305	-
Valoarea notionalului operatiunilor de schimb	3,066,856	-	19,782	-	100	3,585,978	990	-	-	224
Valoarea notionalului derivatelor pe rata dobanzii	3,733,048	-	-	-	-	4,012,136	-	-	-	-
Contul de Profit si Pierdere	(172,229)	(2,904)	48,700	(879)	119	(25,429)	(3,955)	26,497	2,422	90
Venturi din dobanzi si comisioane	5,853	2,938	10,390	19,366	145	9,836	833	9,690	8,951	121
Cheltuieli cu dobanzi si comisioane	(12,444)	(1,747)	(1,756)	(6,685)	(7)	(3,359)	(1,408)	(888)	(2,843)	(18)
(Pierdere) neta din derivate pe rata dobanzii	(152,453)	-	-	-	(1)	(31,169)	-	-	-	(1)
Castig net din derivate pe curs de schimb	4,040	-	(92)	-	-	16,498	-	11	-	-
Venturi din dividende	-	-	37,217	4,575	-	-	-	15,966	3,349	-
Alte venituri	290	1	123	-	-	404	(308)	(107)	-	-
Alte cheltuieli	(17,515)	(4,095)	2,819	(18,135)	(17)	(17,640)	(3,072)	1,824	(7,034)	(11)

Ernst & Young Assurance Services S.J.L.
2. AUG. 2022
 Signed for identification
 Semnat pentru identificare

Notele atasate sunt parte integranta a acestor situatii financiare
 (*) Neauditat / nerevizuit de catre auditorul financiar

BRD – Groupe Société Générale S.A.
NOTE LA SITUATIILE FINANCIARE CONSOLIDATE SI INDIVIDUALE
pentru perioada incheiata la 30 iunie 2022
(Sume in mii lei)

36. Parti afiliate (continuare)

Alte datorii, respectiv alte cheltuieli se refera la asistenta tehnica si de management in relatia cu Société Générale Paris.

Banca a primit depozite colaterale de la SG Paris pentru instrumentele derivate in valoare totala de 3,650 la 30 iunie 2022 (31 decembrie 2021: 1,826).

La 30 iunie 2022, membrii Consiliului de Administratie si ai Comitetului de Directie detineau 48,858 actiuni (31 decembrie 2021: 21,730).

Beneficiile personalului cheie din conducere pentru anul 2022 si 2021:

	Grup Neauditat (*)		Banca	
	6 luni incheiate la 30 iunie 2022	6 luni incheiate la 30 iunie 2021	6 luni incheiate la 30 iunie 2022	6 luni incheiate la 30 iunie 2021
	Beneficii pe termen scurt	9,274	8,508	7,172
Beneficii pe termen lung	2,575	2,550	2,378	2,378

37. Datorii contingente

La 30 iunie 2022, BRD este angajata ca parat intr-un numar de procese provenind din activitati normale ale Bancii cu clientela, in valoare totala de aproximativ 696,330 (31 decembrie 2021: 689,921). Sumele prezentate reprezinta pierderi aditionale potentiale in cazul unei decizii nefavorabile a curtii, sumele nefiind provizionate. Conducerea Grupului considera ca deciziile finale in aceste procese nu vor avea un efect semnificativ negativ asupra situatiei financiare ale Grupului. Banca a inregistrat provizioane in valoare de 20,312 (31 decembrie 2021: 21,202) si Grupul in valoare de 40,351 (31 decembrie 2021: 40,308) cu privire la litigii.

38. Profitul pe actiune

Rezultatul pe actiune este determinat prin impartirea profitului net la numarul mediu ponderat al actiunilor in circulatie din anul respectiv. La 30 iunie 2022, respectiv 30 iunie 2021, Banca nu a emis nici un instrument cu efecte de dilutie a capitalului.

	Grup Neauditat (*)		Banca	
	6 luni incheiate la 30 iunie 2022	6 luni incheiate la 30 iunie 2021	6 luni incheiate la 30 iunie 2022	6 luni incheiate la 30 iunie 2021
	Actiuni ordinare in circulatie	696,901,518	696,901,518	696,901,518
Profit atribuibil actionarilor	608,509	622,693	616,672	628,698
Castig pe actiune (in RON)	0.8732	0.8935	0.8849	0.9021

BRD – Groupe Société Générale S.A.
NOTE LA SITUATIILE FINANCIARE CONSOLIDATE SI INDIVIDUALE
pentru perioada incheiata la 30 iunie 2022
(Sume in mii lei)

39. Valoarea justa

Determinarea valorii juste si ierarhia valorii juste

Pentru a determina si prezenta ierarhia valorii juste a instrumentelor financiare, Grupul foloseste clasificarea pe trei nivele a datelor de intrare utilizate in cadrul tehnicilor de evaluare:

- **Nivelul 1: preturi cotate (neajustate)** pe pietele active pentru active sau datorii identice.

Instrumentele de nivel 1 sunt titlurile de stat, cotate direct de contrapartide externe pe diverse platforme de tranzactionare (Bloomberg, Reuters etc).

- **Nivelul 2: alte date de intrare**, in afara preturilor cotate incluse in nivelul 1, care sunt **observabile** pentru un anumit activ sau o datorie, fie in mod direct (de exemplu, pret), fie in mod indirect (de exemplu, rezultate din preturi);

Instrumentele de nivel 2 includ in special titlurile care nu sunt cotate pe o piata activa (de exemplu, obligatiuni corporative) si contractele derivate ferme, cu caracteristici si maturitati standard, a caror valoare poate fi determinata pe baza informatiilor disponibile in piata.

- **Nivelul 3: date de intrare** care nu se bazeaza pe informatii observabile in piata (**date neobservabile**)

Instrumentele de nivel 3 includ optiunile OTC si alte derivate al caror mecanism de functionare este modificat pentru a raspunde cerintelor clientilor, sau ale caror maturitati sunt extinse mult peste spectrul normal.

Tablelul urmatoare prezinta o analiza a instrumentelor financiare inregistrate la valoare justa, dupa nivelul lor in ierarhia valorii juste:

BRD – Groupe Société Générale S.A.
NOTE LA SITUATIILE FINANCIARE CONSOLIDATE SI INDIVIDUALE
pentru perioada incheiata la 30 iunie 2022
(Suma in mii lei)

39. Valoare justa (continuare)

	Grup			Banca				
	30 iunie 2022 Neauditat (*)			30 iunie 2022				
	Nivel 1	Nivel 2	Nivel 3	Total	Nivel 1	Nivel 2	Nivel 3	Total
Active masurate la valoarea justa								
Active financiare								
Instrumente financiare derivate								
Swapuri pe rata dobanzii	-	24,231	-	24,231	-	24,231	-	24,231
Swapuri pe curs de schimb	-	16,347	-	16,347	-	16,347	-	16,347
Contracte forward pe curs de schimb	-	12,331	-	12,331	-	12,372	-	12,372
Optiuni	-	-	53,895	53,895	-	-	53,895	53,895
	-	52,909	53,895	106,804	-	52,950	53,895	106,845
Active financiare la valoare justa prin alte elemente ale rezultatului global	15,091,718	-	-	15,091,718	15,091,718	-	-	15,091,718
Participatii (listate)	3,183	-	-	3,183	3,183	-	-	3,183
Participatii (nelistate)	-	-	4,754	4,754	-	-	4,754	4,754
Total	15,094,901	-	4,754	15,099,654	15,094,901	-	4,754	15,099,654
Instrumente financiare deținute pentru tranzactionare	457,212	428,095	-	885,307	443,752	428,095	-	871,847
Total	15,552,113	481,004	58,649	16,091,765	15,538,653	481,045	58,649	16,078,346
Active pentru care este prezentata valoarea justa								
Disponibilitati si creante asupra Bancii Centrale	7,534,142	-	-	7,534,142	7,534,141	-	-	7,534,141
Creante asupra institutiilor de credit	7,152,539	-	-	7,152,539	7,136,879	-	-	7,136,879
Credite si avansuri acordate clientelei	-	-	36,576,560	36,576,560	-	-	35,911,222	35,911,222
Titluri de stat la cost amortizat	754,867	-	-	754,867	754,867	-	-	754,867
Creante din leasing financiar	-	-	1,325,783	1,325,783	-	-	-	-
Total	15,441,548	-	37,902,343	53,343,892	15,425,887	-	35,911,222	51,337,109

Ernst & Young Assurance Services S.J.L.
2. AUG. 2022
Signed for identification
Semnat pentru identificare

Notele atasate sunt parte integranta a acestor situatii financiare
(*) Neauditat / nerevizuit de catre auditorul financiar

BRD – Groupe Société Générale S.A.
NOTE LA SITUATIILE FINANCIARE CONSOLIDATE SI INDIVIDUALE
pentru perioada incheiata la 30 iunie 2022
(Suma in mii lei)

39. Valoare justa (continuare)

	Grup			Banca				
	30 iunie 2022 Neauditat (*)			30 iunie 2022				
	Nivel 1	Nivel 2	Nivel 3	Total	Nivel 1	Nivel 2	Nivel 3	Total
Datorii masurate la valoare justa								
Datorii financiare								
Instrumente financiare derivate								
Swapuri pe rata dobanzii	-	234,748	-	234,748	-	234,748	-	234,748
Swapuri pe curs de schimb	-	4,825	-	4,825	-	4,825	-	4,825
Contracte forward pe curs de schimb	-	8,257	-	8,257	-	8,257	-	8,257
Optiuni	-	-	54,171	54,171	-	-	54,171	54,171
Total	-	247,830	54,171	302,001	-	247,830	54,171	302,001
Instrumente financiare detinute pentru tranzactionare	34,019	160,924	-	194,943	34,019	160,924	-	194,943
Total	34,019	408,754	54,171	496,944	34,019	408,754	54,171	496,944
Datorii pentru care este prezentata valoarea justa								
Depozite interbancare	621,502	-	-	621,502	621,502	-	-	621,502
Depozitele clientelei	-	53,682,068	-	53,682,068	-	53,813,238	-	53,813,238
Imprumuturi atrase	-	7,600,823	-	7,600,823	-	5,770,889	-	5,770,889
Imprumuturi subordonate	-	1,237,282	-	1,237,282	-	1,237,282	-	1,237,282
Total	621,502	62,520,173	-	63,141,675	621,502	60,821,409	-	61,442,911

EY
 Ernst & Young Assurance Services S.J.L.
 2. AUG. 2022
 Signed for identification
 Semnat pentru identificare

Notele atasate sunt parte integranta a acestor situatii financiare
 (*) Neauditat / nerevizuit de catre auditorul financiar

BRD – Groupe Société Générale S.A.
NOTE LA SITUATIILE FINANCIARE CONSOLIDATE SI INDIVIDUALE
pentru perioada incheiata la 30 iunie 2022
(Suma in mii lei)

39. Valoare justa (continuare)

	Grup			Banca				
	31 decembrie 2021			31 decembrie 2021				
	Nivel 1	Nivel 2	Nivel 3	Total	Nivel 1	Nivel 2	Nivel 3	Total
Active masurate la valoarea justa								
Active financiare								
Instrumente financiare derivate								
Swapuri pe rata dobanzii	-	33,962	-	33,962	-	33,962	-	33,962
Swapuri pe curs de schimb	-	8,386	-	8,386	-	8,386	-	8,386
Contracte forward pe curs de schimb	-	7,126	-	7,126	-	7,126	-	7,126
Optiuni	-	-	35,214	35,214	-	-	35,214	35,214
	-	49,474	35,214	84,688	-	49,474	35,214	84,688
Active financiare la valoare justa prin alte elemente ale rezultatului global	19,863,825	-	-	19,863,825	19,863,825	-	-	19,863,825
Participatii (listate)	2,898	-	-	2,898	2,898	-	-	2,898
Participatii (nelistate)	-	-	4,049	4,049	-	-	4,049	4,049
Alte titluri	-	-	-	-	-	-	-	-
Total	19,866,723	-	4,049	19,870,772	19,866,723	-	4,049	19,870,772
Instrumente financiare detinute pentru tranzactionare	768,334	1,421,902	-	2,190,236	768,334	1,421,902	-	2,190,236
Total	20,635,057	1,471,376	39,263	22,145,696	20,635,057	1,471,376	39,263	22,145,696
Active pentru care este prezentata valoarea justa								
Disponibilitati si creante asupra Bancii Centrale	6,206,356	-	-	6,206,356	6,206,323	-	-	6,206,323
Creante asupra institutiilor de credit	4,537,941	-	-	4,537,941	4,521,357	-	-	4,521,357
Credite si avansuri acordate clientelei	-	-	33,164,250	33,164,250	-	-	32,465,118	32,465,118
Titluri de stat la cost amortizat	-	-	-	-	-	-	-	-
Creante din leasing financiar	-	-	1,218,394	1,218,394	-	-	-	-
Total	10,744,297	-	34,382,643	45,126,940	10,727,680	-	32,465,118	43,192,798

Ernst & Young Assurance Services S.J.L.
2. AUG. 2022
Signed for identification
Semnat pentru identificare

Notele atasate sunt parte integranta a acestor situatii financiare
(*) Neauditat / nerevizuit de catre auditorul financiar

BRD – Groupe Société Générale S.A.
NOTE LA SITUATIILE FINANCIARE CONSOLIDATE SI INDIVIDUALE
pentru perioada incheiata la 30 iunie 2022
(Suma in mii lei)

39. Valoare justa (continuare)

	Grup				Banca			
	31 decembrie 2021		31 decembrie 2021		31 decembrie 2021			
	Nivel 1	Nivel 2	Nivel 3	Total	Nivel 1	Nivel 2	Nivel 3	Total
Datorii masurate la valoare justa								
Datorii financiare								
Instrumente financiare derivate								
Swapuri pe rata dobanzii	-	48,399	-	48,399	-	48,399	-	48,399
Swapuri pe curs de schimb	-	4,593	-	4,593	-	4,593	-	4,593
Contracte forward pe curs de schimb	-	6,056	-	6,056	-	6,056	-	6,056
Optiuni	-	-	35,258	35,258	-	-	35,258	35,258
Total	-	59,048	35,258	94,306	-	59,048	35,258	94,306
Instrumente financiare deținute pentru tranzacționare	207,534	196,811	-	404,345	207,534	196,811	-	404,345
Total	207,534	255,859	35,258	498,651	207,534	255,859	35,258	498,651
Datorii pentru care este prezentată valoarea justa								
Depozite interbancare	156,810	-	-	156,810	156,810	-	-	156,810
Depozitele clienților	-	52,685,690	-	52,685,690	-	52,920,005	-	52,920,005
Împrumuturi atrase	-	4,056,470	-	4,056,470	-	2,230,572	-	2,230,572
Împrumuturi subordonate	-	495,022	-	495,022	-	495,022	-	495,022
Total	156,810	57,237,182	-	57,393,992	156,810	55,645,599	-	55,802,409

Ernst & Young Assurance Services S.J.L.
2. AUG. 2022
 Signed for identification
 Semnat pentru identificare

Notele atasate sunt parte integrantă a acestor situații financiare
 (*) Neauditat / nerevizuit de către auditorul financiar

BRD – Groupe Société Générale S.A.
NOTE LA SITUATIILE FINANCIARE CONSOLIDATE SI INDIVIDUALE
pentru perioada incheiata la 30 iunie 2022
(Sume in mii lei)

39. Valoare justa (continuare)

Instrumente financiare masurate la valoare justa

Prezentarea de mai jos este o descriere a tehnicilor de evaluare utilizate in determinarea valorii juste pentru instrumentele financiare. Ele incorporeaza estimarile Grupului cu privire la ipotezele de lucru pe care le-ar utiliza orice participant la piata in procesul de evaluare a instrumentelor financiare.

Titlurile de stat includ atat certificatele de trezorerie, cat si obligatiunile de stat, fiind clasificate drept instrumente financiare desemnate la valoare justa prin alte elemente ale rezultatului global sau instrumente financiare detinute in scopul tranzactionarii evaluate la valoare justa prin contul de profit si pierdere, fiind masurate folosind o tehnica de evaluare bazata pe cotationi din piata, publicate de Bloomberg sau de Reuters (abordarea bazata pe piata).

Derivatele

Valoarea justa a contractelor derivate este determinata utilizand tehnici de evaluare cunoscute in piata, cum ar fi tehnica fluxurilor de numerar actualizate pentru swapuri sau formula Black-Sholes pentru optiuni.

Contractele derivate ferme – contractele swap pe rata dobanzii, swapurile valutare sau contractele forward pe valuta sunt principalele produse derivate masurate folosind drept tehnica de evaluare abordarea prin venit (tehnica fluxurilor de numerar actualizate) si incorporand date de intrare observabile in piata (curs de schimb valutar, puncte forward, rate de dobanda, cotationi futures), atat observabile direct (parametri expliciti), cat si indirect.


Parametrii observabili direct sunt variabile ale caror valori sunt disponibile in piata si usor accesibile de catre orice participant pe piata. Cei mai importanti parametri expliciti utilizati in evaluarea instrumentelor financiare ferme sunt: fixing-ul valutar interbancar publicat de BNR, punctele de swap de pe piata interbancara, ratele dobanzilor cerute/ oferite pe piata interbancara, cotationi futures pe EUR si USD. Parametrii impliciti sunt variabile ale caror valori sunt obtinute prin calcule intermediare standard, folosind preturile disponibile in piata pentru alte instrumente financiare relevante. Curbele de randament create pentru fiecare produs si valuta sunt construite pe baza unei configuratii prestabile si alimentate cu parametri expliciti, facilitand calculul de parametri impliciti folositi ulterior in determinarea valorii juste, precum ratele pentru titluri cu zero cupon, rate de actualizare si rate de dobanda forward.

Contractele derivate conditionale – Optiunile pe cursul de schimb valutar, optiunile pe rata de dobanda sau optiunile pe indici bursieri, sunt evaluate zilnic, utilizand metoda de marcare la model. Modelul este calibrat pentru a determina valoarea viitoare a optiunii, plecand de la conditiile actuale de piata (rate spot) si valorile viitoare estimate a fi atinse de catre activul suport (cursuri de schimb valutar forward, FRA etc), incluzand in algoritmul de calcul senzitivitatile standard ale optiunilor (delta, gamma, vega, theta), impreuna cu informatii despre nivelul pozitiilor si lichiditatea instrumentului. Valoarea justa este determinata pe baza modulului de calcul al Société Générale, parametrii specifici fiind zilnic actualizati cu valorile regasite in piata si stocate in baza de date, servind ulterior drept date de intrate utilizate direct in formula finala zilnica, sau integrate in calculele statistice aferente procesului de evaluare.

BRD gestioneaza acest grup de active si datorii financiare (optiunile) pe baza expunerii nete la riscul de piata specific (curs de schimb, rata de dobanda, pret) si, in linie cu politica de tranzactionare in vigoare, BRD nu isi asuma risc de piata rezidual din tranzactionarea de optiuni. Orice optiune cumparata este inchisa printr-o optiune vanduta, identica din punct de vedere al tipului de optiune, activ suport, pret de exercitiu, maturitate. Respectarea principiului de a replica orice optiune nou tranzactionata cu una de sens contrar este verificata zilnic prin controalele efectuate la nivel de back-office, pentru a asigura ca inchiderea este perfecta si nu exista nicio pozitie reziduala pe optiuni. In acest context, impactul modificarii unei valori estimate pentru un parametru neobservabil utilizat in evaluarea unei optiuni contabilizate drept activ financiar este compensat de impactul modificarii aceleasi valori estimate pentru acelasi parametru neobservabil utilizat in evaluarea optiunii replicate pe sens contrar.

Notele atasate sunt parte integranta a acestor situatii financiare

(*) Neauditat / nerevizuit de catre auditorul financiar



BRD – Groupe Société Générale S.A.
NOTE LA SITUATIILE FINANCIARE CONSOLIDATE SI INDIVIDUALE
pentru perioada incheiata la 30 iunie 2022
(Sume in mii lei)

39. Valoare justa (continuare)

Participatii

Aceste active sunt evaluate folosind modele care, uneori, includ doar date observabile din piata, iar alteori utilizeaza atat date observabile cat si neobservabile. Datele de intrare neobservabile utilizate in modele includ ipoteze privind performanta financiara a emitentului.

Valoarea justa a instrumentelor de capitaluri proprii nelistate clasificate ca fiind active financiare la valoare justa prin contul de profit si pierdere si reprezentand actiuni ordinare ale altor entitati se determina prin utilizarea activelor nete ale entitatilor la sfarsitul ultimei perioade de raportare. Activele nete ale entitatilor reprezinta cea mai buna estimare a costului curent de inlocuire care ar fi platit pentru inlocuirea detinerii deoarece consta in investitia initiala de capital ajustata in functie de performanta financiara a entitatii.

Valoarea justa a activelor si datoriilor financiare a caror valoare contabila este diferita de valoarea justa

Active financiare

Depozitele plasate la banci, creditele si contractele de leasing acordate de catre Grup sunt evaluate la cost amortizat folosind rata efectiva a dobanzii mai putin orice depreciere.

In cazul depozitelor plasate la banci, costul amortizat este aproximat de valoarea justa datorita naturii lor pe termen scurt, ratelor de dobanda care reflecta conditiile prezente de pe piata si lipsei unor costuri de tranzactionare semnificative.

Pentru credite si creante din leasing valoarea justa este determinata prin utilizarea fluxurilor de numerar actualizate pe baza ratelor de dobanda oferite pentru produse similare si pe orizonturi de timp comparabile.

Datorii financiare

Costul amortizat al depozitelor de la banci se considera ca aproximeaza respectivele lor valori juste, tinand cont de faptul ca aceste elemente sunt in general, pe termen scurt, purtatoare de dobanzi care reflecta conditiile prezente de pe piata si sunt incheiate fara costuri de tranzactionare semnificative.

Pentru depozitele clientelei si imprumuturi valoarea justa este determinata prin utilizarea fluxurilor de numerar actualizate pe baza ratelor de dobanda oferite pentru produse si clienti similari si pe orizonturi de timp comparabile.

BRD – Groupe Société Générale S.A.
NOTE LA SITUATIILE FINANCIARE CONSOLIDATE SI INDIVIDUALE
pentru perioada incheiata la 30 iunie 2022
(Suma in mii lei)

39. Valoare justa (continuare)

Tabelul de mai jos prezinta valoarea justa si valoarea contabila pe tip de instrument financiar:

	Grup						Banca	
	30 iunie 2022 Neauditat (*)		31 decembrie 2021		30 iunie 2022		31 decembrie 2021	
	Valoare contabila	Valoare justa	Valoare contabila	Valoare justa	Valoare contabila	Valoare justa	Valoare contabila	Valoare justa
Active financiare								
Disponibilitati si creante asupra Bancii Centrale	7,534,142	7,534,142	6,206,356	6,206,356	7,534,141	7,534,141	6,206,323	6,206,323
Creante asupra institutiilor de credit	7,152,539	7,152,539	4,537,941	4,537,941	7,136,879	7,136,879	4,521,357	4,521,357
Credite si avansuri acordate clientelei	35,328,558	36,576,560	32,913,875	33,164,250	34,630,881	35,911,222	32,183,856	32,465,118
Titluri de stat la cost amortizat	740,403	754,867	-	-	740,403	754,867	-	-
Creante din leasing financiar	1,325,738	1,325,783	1,222,595	1,218,394	-	-	-	-
	52,081,380	53,343,892	44,880,767	45,126,940	50,042,304	51,337,109	42,911,536	43,192,798
Datorii financiare								
Depozite interbancare	621,502	621,502	156,810	156,810	621,502	621,502	156,810	156,810
Depozitele clientelei	53,665,039	53,682,068	52,683,581	52,685,690	53,796,167	53,813,238	52,917,886	52,920,005
Imprumuturi atrase	7,600,823	7,600,823	4,056,470	4,056,470	5,770,889	5,770,889	2,230,572	2,230,572
Imprumuturi subordonate	1,237,282	1,237,282	495,022	495,022	1,237,282	1,237,282	495,022	495,022
	63,124,646	63,141,675	57,391,883	57,393,992	61,425,840	61,442,911	55,800,290	55,802,409

Ernst & Young Assurance Services S.J.L.
2. AUG. 2022
 Signed for identification
 Semnat pentru identificare

Notele atasate sunt parte integranta a acestor situatii financiare
 (*) Neauditat / nerevizuit de catre auditorul financiar

BRD – Groupe Société Générale S.A.
NOTE LA SITUATIILE FINANCIARE CONSOLIDATE SI INDIVIDUALE
pentru perioada incheiata la 31 martie 2022
(Sume in mii lei)

39. Valoare justa (continuare)

Urmatoarele metode si ipoteze semnificative au fost aplicate in determinarea valorii juste a elementelor din tabelul de mai jos.

Valoarea justa a creditelor acordate cu rata fixa este estimata prin actualizarea fluxurilor viitoare de numerar scadente cu un factor de actualizare derivat din ratele curente oferite unor clienti cu caracteristici similare pentru produse similare si cu maturitati similare. Valoarea justa a instrumentelor financiare cu rata variabila este estimata prin folosirea, incepand cu data urmatoarei modificari a ratei de dobanda, a unui factor de actualizare derivat din ratele oferite clientilor cu trasaturi similare, pentru produse similare pe orizonturi de timp comparabile.

Modificarile calitatii creditelor din portofoliu nu sunt luate in considerare in determinarea valorii juste brute, pentru ca impactul deprecierii este recunoscut separat prin scaderea valorii provizionului constituit pentru pierderi, atat din valoarea contabila cat si din valoarea justa.

Pentru scopuri de prezentare a valorii juste, dobanda inregistrata pana la data raportarii este inclusa in valoarea contabila a instrumentelor financiare.

Transferurile intre nivelele de ierarhie a valorii juste se considera ca s-au produs la data evenimentului sau la schimbarea circumstantelor care au generat transferul, dar nu mai tarziu de sfarsitul perioadei de raportare.

Miscarea elementelor incadrate pe nivelul 3

Valoarea justa a instrumentelor de capitaluri proprii nelistate este estimata pe baza activelor nete ale investitiilor.

	Investitii de capital	Optiuni (A)	Optiuni (P)
Sold final la 31 decembrie, 2020	37,121	13,273	13,357
Achizitii	-	12,227	12,227
Vanzari	(35,434)	(34)	(34)
Rambursari	-	(5,020)	(5,020)
Castiguri/pierderi din schimbari de valoare justa	1,373	14,768	14,728
Diferente din curs de schimb	989	-	-
Sold final la 31 decembrie, 2021	4,049	35,214	35,258
Achizitii	-	9,979	9,979
Vanzari	-	(1,546)	(1,546)
Rambursari	-	(5,238)	(5,238)
Castiguri/pierderi din schimbari de valoare justa	705	15,486	15,718
Sold final la 30 iunie 2022	4,754	53,895	54,171

40. Evenimente ulterioare datei bilantului

Niciun eveniment ulterior nu a fost identificat dupa data de raportare.