

RAPORT SEMESTRIAL

30 iunie 2022

conform Regulamentului Autoritatii de Supraveghere
Financiara nr. 5/2018

CUPRINS

1. COMPANIA SI ACTIONARII SAI	3
2. MEDIUL ECONOMIC SI BANCAR.....	7
3. ACTIVITATEA COMERCIALA	9
4. REZULTATE SI INDICATORI FINANCIARI.....	12
5. CONCLUZII.....	18

1. COMPANIA SI ACTIONARIII SAI

PROFILUL BRD – GROUPE SOCIÉTÉ GÉNÉRALE

BRD - Groupe Société Générale („BRD” sau „Banca”) a fost infiintata la 1 decembrie 1990 ca banca comerciala independenta, sub forma juridica de societate pe actiuni, cu capital majoritar detinut de statul roman, prin preluarea activelor si pasivelor Bancii de Investitii.

In martie 1999, Société Générale a achizitionat un pachet de actiuni reprezentand 51% din capitalul social, majorandu-si detinerea pana la 58,32% prin cumpararea, in anul 2004, a pachetului inca detinut de statul roman. La 30 iunie 2022, SG detinea 60,17% din capitalul social.

Incepand cu anul 2001, BRD-Groupe Société Générale functioneaza ca societate deschisa pe actiuni, acestea fiind admise la tranzactionare pe o piata reglementata, in conformitate cu legea societatilor comerciale, legislatia bancara, legislatia pietei de capital, prevederile Actului Constitutiv si alte reglementari interne.

Datele de identificare ale BRD sunt:

- **Sediul social:** B-dul Ion Mihalache nr. 1-7, sect. 1, Bucuresti
- **Tel/Fax:** 021.3016100 / 021.3016800
- **Numar unic de inregistrare la registrul comertului:** 361579/10.12.1992
- **Cod unic de inregistrare:** RO 361579/10.12.1992
- **Numarul de ordine de la Registrul Comertului:** J40-608-1991
- **Numarul si data inregistrarii in Registrul institutiilor de credit:** RB - PJR - 40 – 007/18.02.1999
- **Capital social subscris si varsat:** 696.901.518 RON
- **Piata reglementata unde sunt tranzactionate actiunile emise :** Bursa de Valori Bucuresti – Categoria Premium
- **Principalele caracteristici ale valorilor mobiliare emise de societatea comerciala:** actiuni ordinare cu o valoare nominala de 1 RON

RATING EXTERN

La 30 iunie 2022, Banca avea urmatoarele rating-uri:

Fitch Ratings (ultima actualizare: ianuarie 2022*)	Rating
Datoria în valută pe termen scurt	F2
Datoria în valută pe termen lung	BBB+

Moody's (ultima actualizare: octombrie 2021**)	Rating
Depozite în lei pe termen scurt	Prime-2
Depozite în lei pe termen lung	Baa1
Depozite în valută pe termen scurt	Prime-2
Depozite în valută pe termen lung	Baa1

* Fitch a afirmat ratingul datoriei in valuta pe termen lung la 'BBB+' cu perspectiva negativa

** Ratingul Bancii pentru depozitele in valuta pe termen lung si scurt a fost afirmat la Baa1/Prime-2 in Oct. 2021 si a fost modificata perspectiva la stabila de la negativa

BRD GRUP („GRUP”) include urmatoarele entitati:

- BRD - Groupe Société Générale S.A.;
- BRD Sogelease IFN SA;
- BRD Finance IFN SA;
- BRD Asset Management SAI SA.

PROFILUL SOCIETE GENERALE

Société Générale a fost infiintata in 1864 ca societate bancara inregistrata in Franta. Sediul sau social se afla pe Bvd. Haussmann, nr. 29, 75009, Paris, Franta, iar actiunile sale sunt listate la Bursa de Valori din Paris.

Société Générale este unul dintre cele mai mari grupuri europene de servicii financiare. Bazandu-se pe un model bancar diversificat si integrat, grupul combina soliditatea financiara si expertiza dovedita in inovatie cu o strategie de crestere sustenabila si isi propune sa fie un partener de incredere in relatia cu clientii, dedicat transformarii pozitive a lumii.

Activa in economia reala de peste 150 de ani, cu o pozitie solida in Europa si conectata la restul lumii, Société Générale are peste 131.000 de angajati in 66 de tari si deserveste zilnic 26 de milioane de clienti persoane fizice, companii si investitori institutionali din toata lumea. Echipele Société Générale ofera consiliere si servicii atat clientilor persoane fizice, cat si companiilor si institutiilor, pe trei linii principale de activitate:

- *Banca de retail din Franta* cu reseaua de unitati Société Générale, Credit du Nord si Boursorama, care ofera o gama completa de servicii financiare cu produse omnichannel aflate in topul inovarii digitale;
- *Banca internationala de retail, asigurari si servicii financiare*, prezenta in economiile emergente si detinand pozitii importante pe diverse segmente specializate;
- *Global Banking si Solutii de Investitii*, care ofera expertiza de top, locatii internationale cheie si solutii integrate.

Cele mai recente rating-uri de credit ale SG sunt disponibile la

<https://investors.societegenerale.com/en/financial-and-non-financial-information/ratings/credit-ratings>

POZITIA BRD IN CADRUL SOCIÉTÉ GÉNÉRALE

Société Générale este prezenta in Romania din 1980, fiind singura banca importanta din Europa de Vest care a fost prezenta in Romania in perioada comunista.

In 1999, participa la procesul de privatizare a Bancii Romane pentru Dezvoltare si achizitioneaza 51% din capitalul social al bancii.

Incepand cu aceasta perioada, BRD isi aliniaza procedurile operationale si practicile comerciale cu cele ale bancii mama.

BRD face parte din reseaua internationala a Société Générale, gestionata de Divizia internationala de retail si servicii financiare (IBFS), care ofera o gama larga de produse si servicii catre clienti, cuprinzand persoane fizice, profesii liberale si companii. Divizia Internationala de Retail, Asigurari si Servicii Financiare isi construiesc reseaua in Africa, Europa Centrala si de Est. Activitatile specializate de finantare a echipamentelor, de leasing auto si de gestionare a flotelor sunt lideri in Europa si la nivel mondial pe pietele lor.

CIFRE CHEIE

		6 luni pana la 30-lun-2021	6 luni pana la 30-lun-2022	Variatie
Rezultate financiare	Grup			
	Venit net bancar (RONm)	1,526	1,642	+7.6%
	Cheltuieli operationale (RONm)	(814)	(853)	+4.8%
	Costul net al riscului (RONm)	39	(46)	n.a.
	Rezultat net (RONm)	626	617	-1.4%
	Raport Cost / Venit	53.3%	51.9%	-1.4 pt
	ROE	12.6%	15.6%	+3.0 pt
Credite si depozite	RON mld	lun-21	lun-22	Variatie
	Total credite nete (inclusiv leasing)	33.7	36.7	+8.9%
	Total depozite	53.0	53.7	+1.2%
Rezultate financiare	Banca			
	Venit net bancar (RONm)	1,461	1,592	+9.0%
	Cheltuieli operationale (RONm)	(767)	(806)	+5.1%
	Costul net al riscului (RONm)	57	(52)	n.a.
	Rezultat net (RONm)	629	617	-1.9%
	Raport Cost / Venit	52.5%	50.7%	-1.9 pt
	ROE	13.1%	16.3%	+3.2 pt
Credite si depozite	RON mld	lun-21	lun-22	Variatie
	Total credite nete	31.8	34.6	+8.9%
	Total depozite	53.2	53.8	+1.1%
Adecvarea capitalului	RON m	lun-21	lun-22	Variatie
	Fonduri proprii (RONm)	8,467	6,613	-21.9%
	Active ponderate la risc (RON mld)	28,601	31,789	+11.1%
	Rata fondurilor proprii totale*	29.6%	20.8%	-8.8 pt
Retea	Numar de agentii	541	481	(60)

* Rata fondurilor proprii totale la iunie 2022 este preliminara

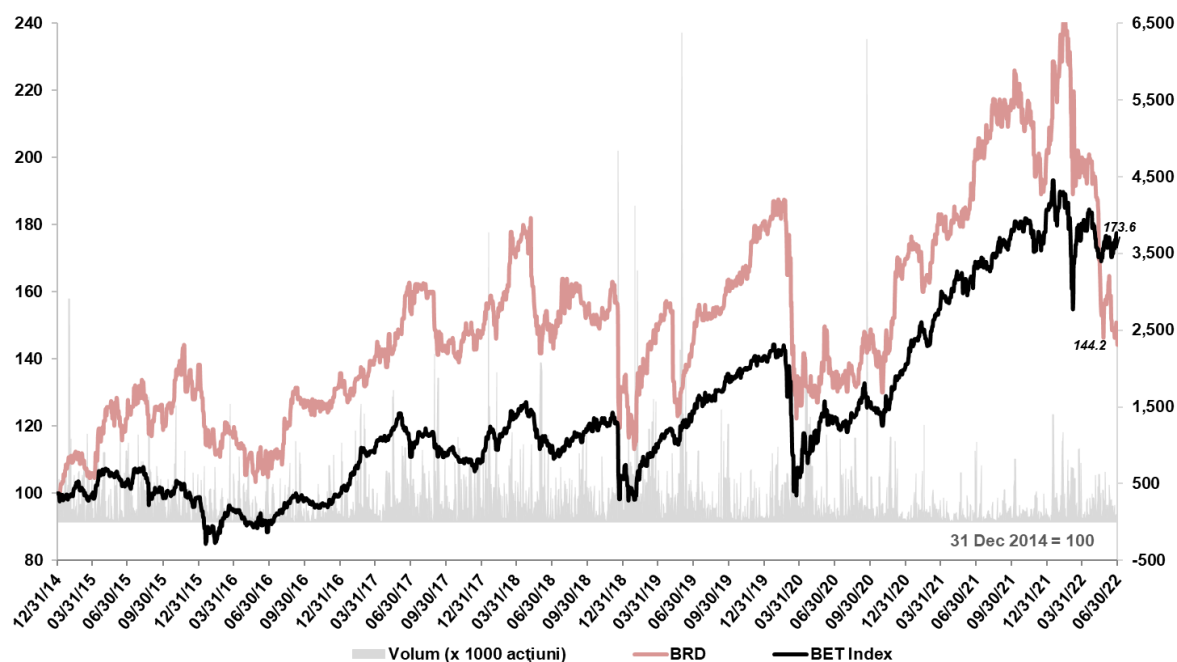
ACTIUNEA BRD

Incepand cu 15 ianuarie 2001, actiunile Bancii sunt listate la categoria Premium a Bursei de Valori Bucuresti si sunt incluse in indicii BET, BET Plus, BET-XT, BET-XT-TR, BET-BK, BET-TR si ROTX. Actiunile Bancii sunt actiuni ordinare, nominative, dematerializate si indivizibile. Actiunile Bancii sunt liber tranzactionabile pe pietele de capital stabilite de Adunarea Generala a Actionarilor („AGA”) in conformitate cu prevederile art. 17, lit. k din Actul Constitutiv, cu respectarea legislatiei referitoare la tranzactionarea actiunilor emise de societatile bancare.

Pretul de inchidere pentru actiunea BRD la data de 30 iunie 2022, a fost de 12,62 RON/actiune (17,70 RON/actiune la 31 decembrie 2021 si 17,50 RON/actiune la 30 iunie 2021). La aceeasi data, capitalizarea bursiera a fost de 8.794,90 milioane RON (12.335,16 milioane RON la 31 decembrie 2021 si 12.195,78 milioane RON la 30 iunie 2021).

In cursul perioadei ianuarie – iunie 2022 nici Banca, nici filialele sale nu au rascumparat propriile actiuni.

Evolutia pretului actiunii BRD fata de Indicele BET si volumul de actiuni BRD tranzactionate in perioada 31 decembrie 2014 – 30 iunie 2022



Sursa: Bloomberg

DIVIDENDE

In cadrul Adunarii Generale a Actionarilor din 24 februarie 2022, actionarii au aprobat distribuirea unui dividend brut pe actiune de 2,4164 RON, ca o plata extraordinara de 1.684 milioane lei din profiturile reportate din 2019 si 2020. Aceasta distribuire extraordinara s-a adaugat la distribuirea de 52 milioane lei deja efectuata in trimestrul II 2021, aducand rata de distribuire a profiturilor din 2019 si 2020 la 70% in total, in linie cu nivelurile istorice.

In cadrul Adunarii Generale a Actionarilor din 28 aprilie 2022, actionarii au aprobat distribuirea unui dividend brut pe actiune de 1,2850 RON. Valoarea totala a dividendelor este de 895,5 milioane lei, ceea ce corespunde unei rate de distribuire de 70% din profitul distribuibil din 2021 de 1.279,3 milioane lei. Plata dividendelor a inceput pe 7 iunie 2022.

La data de 30 iunie 2022, valoarea dividendelor brute efectiv platite a fost de 890,6 milioane RON reprezentand 99,45% din totalul dividendelor aprobate din profitul distribuibil din 2021 si 1.676,3 milioane RON, reprezentand 99,54% din totalul dividendelor aprobate din profiturile distribuibile din 2019 si 2020.

2. MEDIUL ECONOMIC SI BANCAR

Economia românească a înregistrat un ritm de creștere accelerat în trimestrul I 2022, de 6,4% în dinamica anuală, în creștere față de 2,4% în dinamica anuală, atât pe serie brută, cât și pe serie ajustată sezonier. Defalcarea PIB pe componente indică consumul privat ca având din nou rolul principal în creșterea economică (+5,9 pp contribuție la creșterea PIB). O contribuție mai modestă a venit din partea formării brute de capital fix (+0,3 pp la creșterea PIB), în timp ce exporturile nete nu au mai reprezentat o frână, adăugând 0,3 pp la creștere. Doar consumul public a rămas în teritoriu negativ (-0,5 pp la creșterea PIB).

Pe termen mediu spre lung, aprobarea în septembrie 2021 a Planului National de Redresare și Reziliență de către Comisia Europeană cu prima tranșă de finanțări (1,8 mld. EUR) acordată deja în decembrie 2021 ar trebui să fie un catalizator pentru stimularea creșterii în continuare a economiei. O prefinanțare suplimentară (1,9 mld. EUR) a fost acordată în ianuarie 2022, după ce obiectivele și reperele pentru T4 2021 au fost atinse. La 1 iunie, România a trimis o primă cerere de finanțare în cadrul mecanismului de redresare și reziliență pentru plata a 1,8 miliarde EUR sub formă de granturi și 789,7 milioane EUR sub formă de împrumuturi. Comisia Europeană are la dispoziție două luni pentru a finaliza evaluarea.

Pe de altă parte, criza ucraineană izbucnită la finalul lunii februarie 2022 este încă în desfășurare, amplificând riscurile și provocările prin alimentarea inflației, reducerea perspectivelor de creștere, reînnoirea presiunilor de depreciere a monedei, creșterea costurilor de finanțare și erodarea încrederii. Contextul converge către o înăsprire bruscă a condițiilor de finanțare la nivel mondial, ceea ce va crește vulnerabilitatea la tensiunile de pe piețele financiare pentru țările cu riscuri de bilanț de bază, precum România.

Rata anuală a inflației a continuat tendința ascendentă abruptă în trimestrul II 2022, ajungând la 15,1% în dinamica anuală în iunie 2022 (în creștere față de 14,5% în mai și 13,8% în aprilie), cel mai ridicat nivel din toamna anului 2003, reflectând efectele șocului energetic și dificultățile lanțului de aprovizionare la nivel global, amplificate de războiul din Ucraina. Acest nivel este departe de limita superioară a intervalului țintă al BNR (2,5% ± 1 punct procentual). Succesiunea de șocuri pe partea de oferta a înrăutățit în mod considerabil evoluția inflației, atât la nivel local, cât și regional.

În 2020, pentru a sprijini economia în contextul desfășurării epidemiei COVID-19, banca centrală a redus rata de politică monetară de patru ori între martie 2020 și ianuarie 2021, cu 125 de puncte de bază în total, până la 1,25%. Pe fondul perspectivei presiunilor mai mari și mai lungi ale inflației provenind de la sursele globale ale costurilor, BNR a început în septembrie 2021 majorări ale ratei de politică monetară: 50 puncte de bază în trimestrul IV 2021, două majorări suplimentare de 75 puncte de bază în total în primul trimestru din 2022 și alte trei majorări de 225 puncte de bază în total, până la 4,75%, efectuate în perioada aprilie - iulie.

În data de 9 martie 2022, BNR a decis să achiziționeze pe piața secundară titluri de stat denominate în lei, în valoare de 367 milioane RON, pentru prima dată din aprilie 2021, pentru a reduce tensiunile și a permite buna funcționare a pieței monetare, în vederea asigurării bunei finanțări a cheltuielilor publice și a economiei reale. Doar 37 milioane RON au mai fost achiziționate în luna mai 2022. În luna martie, în contextul restrângerii lichidității în RON pe fondul evoluțiilor războiului, BNR a început să furnizeze lichiditate prin facilitatea Lombard către sistemul bancar, vârful fiind atins în luna mai 2022 (o medie zilnică de 12,7 mld. RON).

Pentru a atenua impactul socio-economic negativ al creșterii costurilor la energie, guvernul a plafonat prețurile la electricitate și gaze pentru consumatorii casnici și unele companii până în aprilie 2023. De asemenea, în aprilie, a adoptat un pachet de sprijin economic pentru gospodăriile cu venituri mici și industriile cheie, cu o valoare totală de 17,3 miliarde de lei (aproximativ 1,4% din PIBe), din care 52% vor beneficia de finanțare UE. Printre măsuri, menționăm:

- ✓ Sprijinirea economiei:
 - IMM-urile care înregistrează cheltuieli suplimentare de peste 15% pentru utilități vor primi un ajutor de până la 400.000 EUR pe companie,
 - subvenție de 0,5 lei pe litrul de combustibil,
 - 200 milioane EUR alocate pentru procesarea produselor agricole în România și 300 milioane de EUR sub formă de subvenții pentru fermieri,
 - 200 milioane EUR destinate sprijinirii investițiilor cu un impact major asupra economiei,

- ajustări de preț la contractele de lucrări publice pentru a acoperi creșterea prețurilor materialelor sau echipamentelor, a forței de muncă și a costurilor de transport.
- ✓ Sprijin social:
 - garanții de stat pentru credite în valoare de 500 milioane EUR (Family Start, programul Student Invest),
 - se va adopta un salariu minim legal de 3.000 RON în sectorul agricol și în industria alimentară,
 - indemnizația de somaj tehnic și schema Kurzarbeit vor rămâne în vigoare până la finalul anului,
 - grupurile vulnerabile (aproximativ 4,7 milioane de persoane) vor primi vouchere pentru produse alimentare de bază în valoare de 50 EUR la fiecare două luni.

Noi măsuri de sprijin, în valoare de aproximativ 5,5 miliarde RON (0,5% din PIB), au fost adoptate în luna mai și au intrat în vigoare începând cu 1 iulie: i) amânarea cu 9 luni a rambursării creditelor bancare pentru persoanele fizice și juridice care se confruntă cu dificultăți financiare din cauza multiplelor crize din ultima perioadă, ii) majorarea salariilor din sectorul public cu un sfert din diferența dintre nivelul prevăzut de legea salarizării unitare (nr. 153/2017) și salariile efective de la finalul anului trecut, iii) acordarea unui sprijin unic de 700 RON pentru toți pensionarii cu pensii sub 2.000 RON.

În ceea ce privește activitatea bancară, ritmul anual de creștere al creditelor brute a continuat să accelereze în 2022, ajungând la +18,6%* în dinamica anuală la finalul lunii mai 2022, marcând cea mai bună evoluție din ultimii zece ani, determinată atât de 1) creșterea creditelor brute acordate persoanelor fizice (+8,9%*) susținută de creditele pentru locuințe (+11,9%*), în timp ce creșterea creditelor de consum a fost moderată (+4,4%*); cât și de 2) creditele acordate companiilor, +28,2%*, care și-au consolidat creșterea cu două cifre începând în iunie 2021. Inclinația spre economisire a ramanei ridicate, dar s-a înscris pe o tendință descendentă, mult mai vizibilă pe segmentul persoanelor fizice. Cu toate acestea, depozitele au crescut cu +10,6% (+4,8% persoane fizice, +17,9% companii).

Rata creditelor neperformante la nivelul sistemului bancar (conform definiției Autorității Bancare Europene) și-a continuat tendința anuală de scădere în primele 5 luni ale anului 2022 (3,19% la finalul lunii mai 2022 față de 3,35% la finalul lunii decembrie 2021 și de la 3,91% la finalul lunii mai 2021). Rata se situează astfel în partea inferioară a intervalului de risc mediu definit de ABE [3-8%].

Sistemul bancar românesc este bine capitalizat, fapt reflectat de rata de acoperire a capitalului de 21,4% la finalul lunii martie 2022 (față de 23,3% la finalul lunii decembrie 2021). În ceea ce privește lichiditatea, sistemul bancar are, de asemenea, o poziție solidă, cu o rată de acoperire a necesarului de lichiditate (LCR) de 198% la finalul lunii mai 2022, ușor sub nivelul de la finalul lunii decembrie 2021 (239%).

* variație la curs de schimb constant

3. ACTIVITATEA COMERCIALA

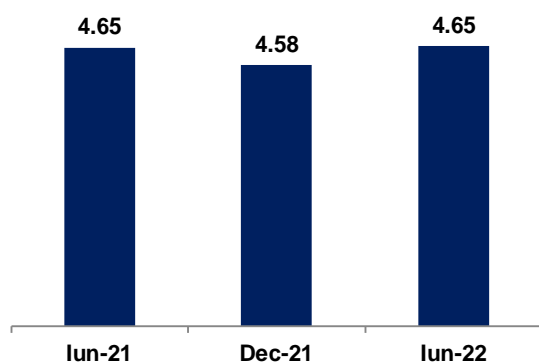
La 30 iunie 2022 Banca avea 481 agentii (30 iunie 2021: 541 agentii, 31 decembrie 2021: 499 agentii), care asigura distributia produselor si a serviciilor sale pe intreg teritoriul tarii.

Gradul de echipare pentru clientii persoane fizice este stabil la 4,65 la 30 iunie 2022 in comparatie cu 30 iunie 2021.

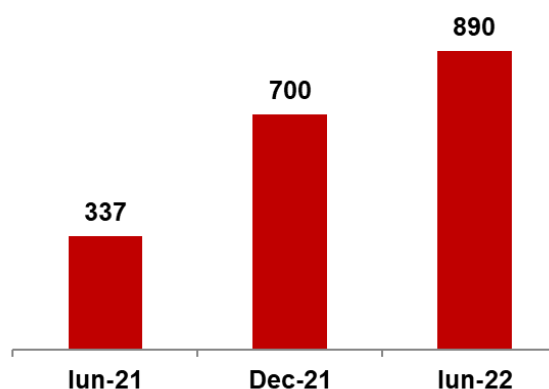
Imbunatatirea experientei digitale prin noul proces de inregistrare 100% la distanta a permis cresterea accelerata a numarului de clienti care utilizeaza noua noastra aplicatie de mobile banking "YOU BRD", pana la 890 mii la 30 iunie 2022, in crestere cu 164% fata de aceeaasi perioada a anului trecut.

In topul preferintelor clientilor BRD s-au aflat depozitele digitale cu bonificatie de dobanda, precum si creditele de nevoi personale accesate prin intermediul "YOU BRD".

**Grad de echipare pentru persoane fizice
(produse/client)**



**Numar de clienti activi – solutii de banca
la distanta prin YOU BRD (x 1000)**



BRD a detinut o cota de piata de 10,3% in functie de totalul activelor la 30 iunie 2022.

	Iun-21	Dec-21	Mai-22
TOTAL ACTIVE	11.1%	10.5%	10.5%
CREDITE	10.6%	9.9%	9.7%
<i>Persoane fizice</i>	14.1%	13.7%	13.6%
<i>Persoane juridice</i>	7.1%	6.5%	6.3%
DEPOZITE	11.2%	10.2%	10.3%
<i>Persoane fizice</i>	11.2%	10.9%	11.0%
<i>Persoane juridice</i>	11.1%	9.3%	9.6%

Nota:

Cota de piata in functie de total active la Iun-21 este conforma cu calculele interne ale Bancii
Cotele de piata in functie de total active la Dec-21, Mai-22 si Iun-22 sunt comunicate de BNR

Structura **creditelor nete** acordate clientelei la nivel de Grup a evoluat dupa cum urmeaza:

RON mld	Jun-21	Dec-21	Jun-22	vs. Dec-21	vs. Jun-21
Retail	22.3	22.7	23.4	3.1%	5.3%
Persoane fizice	21.5	22.0	22.5	2.6%	4.7%
Companii foarte mici	0.7	0.7	0.9	20.5%	20.8%
Non-retail	10.3	10.2	11.9	16.7%	15.8%
IMM-uri	2.9	3.4	4.0	17.5%	36.8%
Mari clienti	7.4	6.8	7.9	16.3%	7.5%
Total credite nete	32.5	32.9	35.3	7.3%	8.6%
Creante din leasing financiar	1.1	1.2	1.3	8.4%	16.3%
Total credite nete, inclusiv leasing	33.7	34.1	36.7	7.4%	8.9%

Soldul creditelor nete (inclusiv leasing) a atins 36,7 miliarde RON, in crestere solida cu +8,9% fata de 30 iunie 2021 si cu +7,4% in comparatie cu finalul anului, sustinut de o activitate de creditare dinamica pe toate liniile.

Pe segmentul retail, soldul creditelor nete a crescut cu +5,3%, sustinut de persoanele fizice si companiile foarte mici. Creditele nou acordate persoanelor fizice au continuat sa afiseze o crestere de doua cifre (+13% in dinamica anuala la finalul semestrului I 2022), sustinuta de creditele imobiliare (+77% an pe an). Segmentul companiilor foarte mici a afisat o crestere puternica de +20,8% in dinamica anuala.

Pe segmentul companiilor (+15,8% in dinamica anuala), activitatea a fost extrem de dinamica, fiind sustinuta in special de segmentul IMM (+36,8% in dinamica anuala), dar si de cel al companiilor mari (+7,5% in dinamica anuala). BRD a continuat sa sprijine IMM-urile eligibile in cadrul programelor guvernamentale (IMM Invest, IMM Prod, Garant Construct, Agro IMM Invest si Rural Invest), cu 1,37 miliarde lei credite aprobate in semestrul I 2022, din care 33% pentru sectorul agricol.

Activitatea de leasing a reconfirmat performanta solida, inregistrand o crestere globala a portofoliului de +16,3% in dinamica anuala.

Structura **depozitelor** clientelei la nivel de Grup a evoluat dupa cum urmeaza:

RON mld	Jun-21	Dec-21	Jun-22	vs. Dec-21	vs. Jun-21
Retail	34.4	36.0	35.5	-1.3%	3.3%
Persoane fizice	29.2	29.6	29.6	0.0%	1.2%
Companii foarte mici	5.2	6.4	6.0	-7.2%	14.7%
Non-retail	18.6	16.7	18.1	8.6%	-2.5%
IMM-uri	8.0	8.6	8.0	-7.0%	-0.9%
Mari clienti	10.6	8.1	10.2	25.1%	-3.8%
Total depozite	53.0	52.7	53.7	1.9%	1.2%

Depozitele clientilor au atins 53,7 miliarde RON, in crestere cu 1,2% in dinamica anuala si cu 1,9% in comparatie cu 31 decembrie 2021. Cresterea anuala a fost determinata exclusiv de segmentul retail (atat persoane fizice, cat si companii foarte mici). Intr-un context cu tensiuni geopolitice puternice in ultimele cinci luni si cu o accelerare rapida a inflatiei, care au condus la inasprirea mediului de lichiditate de pe piata, depozitele de retail s-au redus cu 1,3% fata de nivelul de la finalul lunii decembrie 2021, in timp ce depozitele IMM-urilor au scazut cu 7%.

In ceea ce priveste evolutia principalelor componente ale venitului net bancar, aceasta se regaseste la sectiunea „Rezultate financiare”.

ACTIVITATEA FILIALELOR

BRD SOGELEASE IFN SA

La 30 Iunie 2022, creantele nete din activitatea de leasing ale BRD Sogelease au crescut cu +16,3% in dinamica anuala, pana la 1.326 milioane RON. Volumul finantarilor nou acordate a crescut la 450 milioane RON in 2022, +28% an pe an. Intr-un context marcat de incertitudine, activitatea economica a ramas intr-o evolutie favorabila care a sustinut cererea pentru produsul de leasing financiar si in al doilea trimestru al anului 2022, BRD Sogelease continuandu-si activitatea dinamica de finantare pentru clientii IMM si companii mari din sectoare variate precum logistica si transporturi, agricultura, constructii, productie industriala si sectorul medical. Rezultatele BRD Sogelease reconfirma pozitia produsului de leasing financiar ca o solutie de finantare accesibila si eficienta in gama de produse oferite de catre BRD Group companiilor IMM in Romania.

BRD FINANCE IFN SA

La finalul lunii iunie 2022 portofoliul creditelor nete a fost de 459 milioane RON comparativ cu 550 milioane RON la finalul lunii iunie 2021, iar volumul creditelor nou acordate a inregistrat o evolutie comparabila in special datorita segmentului auto care este afectat semnificativ de intarzieri livrării de componente inregistrata la nivel global. In acest context strategia a fost concentrata pe limitarea cheltuielilor operationale si o reducere treptata a costului riscului. Ca urmare, rezultatul net a fost imbunatatit semnificativ (+163% fata de semestrul I 2021) in pofida unei usoare scaderi a venitului net bancar (-10,1% pentru aceeasi perioada).

BRD ASSET MANAGEMENT SA

BRD Asset Management este unul dintre cei mai importanti actori de pe piata Fondurilor Deschise de Investitii (FDI) din Romania, cu o cota de piata de 17,9%* si 3,54 miliarde lei active in administrare la finalul lunii iunie 2022. BRD Asset Management deserveste peste 115 mii de clienti prin cele 8 fonduri de investitii. BRD Asset Management este al patrulea cel mai mare manager de fonduri deschise de investitii din Romania dupa activele administrate si primul la nivel de numar de investitori.

** Calculul cotei de piata bazat pe total active in administrare in fonduri deschise de investitii*

4. REZULTATE SI INDICATORI FINANCIARI

ANALIZA POZITIEI FINANCIARE

Analiza financiara de mai jos este realizata, atat pentru situatiile financiare individuale, cat si pentru cele consolidate, conform Standardelor Internationale de Raportare Financiara, astfel pregatite pentru perioada incheiata la 30 iunie 2022 cat si pentru perioadele comparative.

POZITIA FINANCIARA – ACTIVE

Totalul activelor a crescut cu aproape 6% in comparatie cu 30 iunie 2021 si cu aproximativ 2,5% fata de finalul anului 2021, atat la nivelul Grupului, cat si al Bancii.

Acestea au avut urmatoarea structura:

GRUPUL

Active (RONm)	lun-21	Dec-21	lun-22	% total	vs. Dec-21	vs. lun-21
Disponibilitati si conturi la Banca Centrala	5,343	6,206	7,534	10.6%	21.4%	41.0%
Credite si avansuri acordate institutiilor de credit	5,829	4,538	7,153	10.1%	57.6%	22.7%
Credite si avansuri acordate clientelei, nete	32,533	32,914	35,329	49.9%	7.3%	8.6%
Creante din leasing financiar	1,140	1,223	1,326	1.9%	8.4%	16.3%
Alte instrumente financiare	20,186	22,253	16,940	23.9%	-23.9%	-16.1%
Active imobilizate	1,386	1,460	1,440	2.0%	-1.4%	3.9%
Alte active	375	470	1,089	1.5%	131.6%	190.6%
Total active	66,792	69,063	70,810	100.0%	2.5%	6.0%

BANCA

Active (RONm)	lun-21	Dec-21	lun-22	% total	vs. Dec-21	vs. lun-21
Disponibilitati si conturi la Banca Centrala	5,343	6,206	7,534	11.0%	21.4%	41.0%
Credite si avansuri acordate institutiilor de credit	5,813	4,521	7,137	10.4%	57.8%	22.8%
Credite si avansuri acordate clientelei, nete	31,799	32,184	34,631	50.5%	7.6%	8.9%
Alte instrumente financiare	20,250	22,305	16,978	24.7%	-23.9%	-16.2%
Active imobilizate	1,370	1,437	1,420	2.1%	-1.2%	3.7%
Alte active	262	362	942	1.4%	160.5%	3x
Total active	64,837	67,015	68,642	100.0%	2.4%	5.9%

CREDITE SI AVANSURI CATRE CLIENTI

Soldul creditelor nete acordate clientilor a inregistrat o performanta solida in dinamica anuala (Grup: +8,9% an/an la finalul lunii iunie 2022, din care leasing +16,3%; Banca: +8,9%) pe baza unei cresteri extinse, dupa cum este detaliat mai sus in Capitolul 3.

DISPONIBILITATI, CONTURI CURENTE LA BANCA CENTRALA SI CREDITE SI AVANSURI CATRE INSTITUTIILE DE CREDIT

Disponibilitatile si conturile curente la banca centrala si creditele si avansurile catre institutiile de credit, au crescut cu 31,4% fata de 30 iunie 2021 si cu 36,7% fata de finalul lunii decembrie 2021, atat la nivelul Bancii cat si al Grupului. Cresterea este determinata atat de nivelul ridicat al disponibilitatilor si conturilor curente la banca centrala, cat si al plasamentelor la institutiile de credit. Aceste elemente au reprezentat aproximativ 21% din activele totale atat la nivelul Bancii cat si al Grupului la finalul lunii iunie 2022.

Rezervele minime obligatorii pastrate la Banca Nationala a Romaniei au reprezentat 27% din acest agregat la 30 iunie 2022 (33% la finalul lunii iunie 2021 si 34% la finalul lunii decembrie 2021), la nivelul Grupului. Acestea au totalizat 3.892 milioane RON, in crestere cu 6,2% fata de 30 iunie 2021, in principal pe baza depozitelor mai mari ale clientilor. Rata rezervelor minime obligatorii aplicabila pasivelor cu maturitate reziduala sub 2 ani in lei si valuta a ramas neschimbata la 30 iunie 2022 (8% pentru RON, nemodificata din mai 2015 si 5% pentru valuta, nemodificata din noiembrie 2020).

ALTE INSTRUMENTE FINANCIARE

Alte instrumente financiare reprezinta active financiare la valoare justa prin alte elemente ale rezultatului global, active financiare la valoare justa prin contul de profit si pierdere, instrumente financiare derivate

si alte instrumente detinute pentru tranzactionare, investitii in asociati si subsidiare, precum si active detinute in vederea vanzarii.

Aceste elemente au totalizat 16,9 miliarde RON la finalul lunii iunie 2022 si au reprezentat aproape 24% din totalul activelor Grupului. Acestea au scazut cu 16,1% in comparatie cu finalul lunii iunie 2021 si cu 23,9% fata de finalul lunii decembrie 2021, determinata de scaderea portofoliului de titluri de stat, in parte din cauza scaderii valorii de piata in contextul unor randamente in crestere, precum si de scaderea instrumentelor financiare derivate si a altor instrumente financiare detinute pentru tranzactionare.

IMOBILIZARI CORPORALE SI NECORPORALE

Imobilizarile corporale si necorporale au reprezentat circa 2% din totalul activelor, terenurile si cladirile reprezentand cea mai mare parte din ele.

Valoarea totala a investitiilor realizate in primele sase luni ale anului 2022 a fost de 81 milioane RON pentru Grup si 80 milioane RON pentru Banca. Nu s-a capitalizat nicio cheltuiala de cercetare dezvoltare.

POZITIA FINANCIARA – PASIVE

Situatia comparativa a elementelor de pasiv este urmatoarea:

GRUPUL

Datorii si Capitaluri Proprii (RONm)	lun-21	Dec-21	lun-22	% total	vs. Dec-21	vs. lun-21
Sume datorate institutiilor de credit	2,246	4,708	9,460	13.4%	100.9%	3x
Sume datorate clientilor	53,007	52,684	53,665	75.8%	1.9%	1.2%
Alte pasive	1,449	1,793	1,714	2.4%	-4.4%	18.3%
Capitaluri proprii	10,090	9,879	5,971	8.4%	-39.6%	-40.8%
Total Datorii si Capitaluri proprii	66,792	69,063	70,810	100.0%	2.5%	6.0%

BANCA

Datorii si Capitaluri Proprii (RONm)	lun-21	Dec-21	lun-22	% total	vs. Dec-21	vs. lun-21
Sume datorate institutiilor de credit	490	2,882	7,630	11.1%	3x	16x
Sume datorate clientilor	53,209	52,918	53,796	78.4%	1.7%	1.1%
Alte pasive	1,345	1,676	1,577	2.3%	-5.9%	17.2%
Capitaluri proprii	9,793	9,539	5,640	8.2%	-40.9%	-42.4%
Total Datorii si Capitaluri proprii	64,837	67,015	68,642	100.0%	2.4%	5.9%

DATORII PRIVIND CLIENTELA

La 30 iunie 2022, datoriile privind clientela au crescut cu 1,1% pentru Banca si cu 1,2% pentru Grup, in dinamica anuala si cu 1,7%, respectiv 1,9%, in comparatie cu finalul anului 2021. Cresterea in dinamica anuala a fost determinata de segmentul retail (atat persoane fizice, cat si companii foarte mici), cu cresteri ale conturilor curente si ale resurselor in valuta.

DATORII PRIVIND INSTITUTIILE DE CREDIT

Sumele datorate institutiilor de credit cuprind imprumuturi primite de la societatea mama, de la Institutiile Financiare Internationale si depozite interbancare, si reprezinta 13,4% din totalul activelor Grupului si 11,1% din cele ale Bancii la 30 iunie 2022.

Imprumuturile Grupului BRD de la Société Générale au totalizat 5,8 miliarde RON (8,9% din total datorii) la finalul lunii iunie 2022. Printre acestea sunt incluse doua imprumuturi de rang senior nepreferential in valoare de 600 milioane EUR (450 milioane EUR primit in decembrie 2021, respectiv 150 milioane EUR, in iunie 2022, ambele cu o maturitate de 3 ani si o optiune call la 2 ani) si doua imprumuturi subordonate in valoare de 250 milioane EUR (100 milioane EUR tras in decembrie 2021, respectiv 150 milioane EUR in iunie 2022, ambele cu o maturitate de 10 ani si o optiune call la 5 ani).

Intr-un context de restrangere a lichiditatii in lei, facilitatea Lombard a fost accesata in perioada martie-iunie 2022, in medie la o valoare care, ca pondere in totalul accesat de banci, a fost mai degraba in linie cu cota de piata a BRD in totalul activelor.

CAPITALURI PROPRII

Capitalurile proprii s-au redus cu 40,8% la nivelul Grupului si cu 42,4% la nivelul Bancii in comparatie cu 30 iunie 2021, in principal ca urmare distribuirii dividendelor (aferente rezultatelor 2019-2021) si a reducerii rezervelor din reevaluarea instrumentelor de datorie evaluate la valoare justa prin alte elemente ale rezultatului global, in contextul cresterii accelerate a randamentelor. In comparatie cu finalul lunii decembrie 2021, capitalurile proprii au scazut cu 39,6% pentru Grup si 40,9% pentru Banca.

Structura capitalurilor proprii a evoluat dupa cum urmeaza:

GRUPUL

Capitaluri proprii (RONm)	Jun-21	Dec-21	Jun-22	vs. Dec-21	vs. Jun-21
Capital social	2,516	2,516	2,516	0.0%	0.0%
Alte rezerve	549	(385)	(2,322)	n.a.	-5x
Rezultat reportat si rezerve de natura instrumentelor de capital	6,974	7,691	5,720	-25.6%	-18.0%
Interese care nu controleaza	52	58	58	0.5%	12.3%
Total capitaluri proprii	10,090	9,879	5,971	-39.6%	-40.8%

BANCA

Capitaluri proprii (RONm)	Jun-21	Dec-21	Jun-22	vs. Dec-21	vs. Jun-21
Capital social	2,516	2,516	2,516	0.0%	0.0%
Alte rezerve	549	(385)	(2,322)	n.a.	-5x
Rezultat reportat si rezerve de natura instrumentelor de capital	6,729	7,409	5,446	-26.5%	-19.1%
Total capitaluri proprii	9,793	9,539	5,640	-40.9%	-42.4%

POZITIA DE LICHIDITATE

Atat Banca, cat si Grupul au mentinut o structura echilibrata a resurselor si plasamentelor si un nivel confortabil de lichiditate in perioada analizata.

Indicatorul credite nete/depozite a atins 64,4% la 30 iunie 2022 (de la 60,8% la 31 decembrie 2021 si 59,8% la 30 iunie 2021) pentru Banca si 68,3% pentru Grup, fiind incluse si creantele din leasing financiar (64,8% la 31 decembrie 2021 si 63,5% la 30 iunie 2021).

REZULTATE FINANCIARE PENTRU SEMESTRUL I 2022

Situatia comparativa a veniturilor si cheltuielilor la nivelul Grupului pentru perioadele ianuarie – iunie 2022 si ianuarie – iunie 2021 este prezentata mai jos:

Milioane RON	S1-2021	S1-2022	Variatie
Venit net bancar	1,526	1,642	7.6%
- venituri nete din dobanzi	1,013	1,123	10.8%
- comisioane, nete	367	373	1.7%
- alte venituri bancare	146	145	-0.2%
Cheltuieli operationale	(814)	(853)	4.8%
- cheltuieli cu personalul	(408)	(415)	1.9%
- alte cheltuieli	(406)	(437)	7.7%
Rezultat operational brut	712	789	10.7%
Costul net al riscului	39	(46)	n.a.
Rezultat brut	751	743	-1.1%
Rezultat net	626	617	-1.4%
Profit atribuibil actionarilor societatii mama	623	609	-2.3%

Situatia comparativa a veniturilor si cheltuielilor la nivelul Bancii pentru perioadele ianuarie – iunie 2022 si ianuarie – iunie 2021 este prezentata mai jos:

Milioane RON	S1-2021	S1-2022	Variatie
Venit net bancar	1,461	1,592	9.0%
- venituri nete din dobanzi	949	1,057	11.4%
- comisioane, nete	349	356	1.8%
- alte venituri bancare	163	179	10.2%
Cheltuieli operationale	(767)	(806)	5.1%
- cheltuieli cu personalul	(381)	(388)	1.8%
- alte cheltuieli	(386)	(419)	8.4%
Rezultat operational brut	694	785	13.2%
Costul net al riscului	57	(52)	n.a.
Rezultat brut	751	733	-2.4%
Rezultat net	629	617	-1.9%

Veniturile Grupului BRD au inregistrat o crestere solida in semestrul I 2022, cu cel mai bun venit net bancar inregistrat vreodata in primul semestru, +7,6% fata de aceeaasi perioada a anului trecut, reflectand o dinamica comerciala foarte buna pe toate liniile.

Evolutia este determinata de avansul cu +10,8% a veniturilor nete din dobanzi, cu o crestere substantiala a veniturilor din dobanzi, bazata atat pe rate de piata mai mari (media ROBOR la 3 luni de 4,55% in semestrul I 2022 fata de 1,60% in semestrul I 2021), cat si pe volume, temperata de cresterea costurilor de finantare legate in principal de depozitele companiilor si de utilizarea facilitatii Lombard intr-un mediu de restrangere a lichiditatii.

Veniturile nete din comisioane au crescut cu +1,7% in dinamica anuala, datorita cresterii veniturilor din tranzactiile cu carduri si din activitatea pe piata de capital, compensand impactul comisiunelor mai mici din e-banking, avand in vedere migrarea clientilor de retail catre noua aplicatie gratuita de mobile banking, YOU BRD.

Evolutia altor categorii de venituri se explica in principal printr-un efect de baza generat de castigurile din reevaluare si de venituri mai mari din vanzarea de obligatiuni in semestrul I 2021, compensate de o activitate dinamica de vanzare a tranzactiilor valutare.

Excluzand contributiile la Fondurile de Garantare a Depozitelor si de Rezolutie (69,2 milioane RON fata de 49,4 milioane RON in semestrul I 2021), cheltuielile operationale au crescut cu +2,5%, determinate de 1) alte categorii de costuri (+3,2%), in principal din cauza cresterii cheltuielilor legate de unele servicii externe si IT&C, si 2) cresterea moderata a cheltuielilor cu personalul (+1,9%), deoarece impactul efectului de pret indus de o piata a fortei de munca inca tensionata si de mediul inflationist, a fost partial

compensat de reducerea numarului de angajati (-562 FTE, echivalent angajati cu norma intreaga, fata de finalul lunii iunie 2021).

Ca urmare a evolutiilor prezentate mai sus, indicatorul cost/venit la nivelul Grupului BRD s-a redus cu 2,4 puncte procentuale (daca excludem contributiile cumulate la Fondurile de Garantare a Depozitelor si de Rezolutie), la 47,7% in semestrul I 2022, de la 50,1% in aceeaasi perioada a anului anterior.

Grupul BRD a inregistrat o performanta operationala solida, cu un rezultat operational brut de 789 milioane RON in semestrul I 2022 (fata de 712 milioane RON in semestrul I 2021).

Calitatea portofoliului de credite a continuat sa se imbunatateasca, cu indicatorii riscului de credit aflandu-se la niveluri confortabile si un cost al riscului bine controlat. La finalul lunii iunie 2022, rata NPL* (credite neperformante, conform definitiei ABE) a fost de 2,6% in scadere fata de nivelul de 3,3% de la finalul lunii iunie 2021, iar gradul de acoperire al creditelor neperformante a crescut la 77% (+3 puncte procentuale in dinamica anuala). Costul net al riscului a reprezentat 46 milioane RON cheltuiala cu provizioanele (fata de 39 milioane RON reversare neta in semestrul I 2021), determinat de deteriorarea generala a mediului/perspectivelor macroeconomice, compensata partial de recuperari consistente din portofoliul neperformant si portofoliul din afara bilantului.

Ca efect al evolutiilor mentionate anterior, Grupul BRD a inregistrat un profit net de 617 milioane RON, -1,4% in dinamica anuala, o rentabilitate a capitalurilor proprii de 15,6% (cu 3 puncte procentuale mai mare in comparatie cu semestrul I 2021) si o rentabilitate a activelor de 1,8% (cu 0,2 pp mai mare in comparatie cu semestrul I 2021).

Banca a inregistrat tendinte similare care au dus la un rezultat net de 617 milioane RON fata de 629 milioane RON in semestrul I 2021.

ADECVAREA CAPITALULUI (BANCA)

RONm	Jun-21	Dec-21	Jun-22
Fonduri proprii de nivel 1	8,467	6,646	5,377
Fonduri proprii de nivel 2	-	495	1,236
Fonduri proprii totale	8,467	7,141	6,613
Total cerinta de capital	2,288	2,368	2,543
Risc de credit (inclusiv risc de contrapartida)	25,327	27,067	29,341
Risc de piata	246	138	111
Risc operational	2,686	2,125	2,124
Risc CVA (Ajustarea valorii creditului)	342	266	213
Valoarea totala a expunerilor la risc	28,601	29,596	31,789
Rata fondurilor proprii totale	29.6%	24.1%	20.8%
Rata fondurilor proprii de nivel 1	29.6%	22.5%	16.9%

La nivelul Bancii, rata fondurilor proprii totale a ajuns la 20,8%** la 30 iunie 2022 (Basel 3) in comparatie cu 24,1% la 31 decembrie 2021 si 29,6% la 30 iunie 2021.

Reducerea in dinamica anuala a ratei fondurilor proprii totale este explicata atat de reducerea fondurilor proprii, cat si de cresterea cerintei de capital.

Reducerea fondurilor proprii este in principal rezultatul distribuirii dividendelor (plata exceptionala de 1.684 milioane RON din profitul reportat aferent anilor 2019 si 2020, aprobata de AGA din 24 februarie 2022) si al rezervelor mai reduse din reevaluarea instrumentelor de datorie contabilizate la valoare justa prin alte elemente ale rezultatului global, in contextul cresterii randamentelor, partial compensate de incorporarea profitului net aferent anului 2021 dupa distribuirea de dividende in valoare de 895,5 milioane RON (reprezentand o rata de distribuire de 70%). Fondurile proprii reglementare ale BRD la 30 iunie 2022 sunt compuse din fonduri proprii de nivel 1 (CET1) si instrumente de nivel 2.

Cresterea cerintei de capital se datoreaza in principal cresterii cerintelor de capital pentru riscul de credit in contextul unei activitati de creditare dinamice.

Rata fondurilor proprii de nivel I a fost 16,9%** la 30 iunie 2022 in comparatie cu 22,5% la 31 decembrie 2021 si 29,6% la 30 iunie 2021.

* la nivel de Banca; ** rata fondurilor proprii totale la iunie 2022 este preliminara

ALTE DECLARATII

Nici veniturile Bancii, nici cele ale Grupului nu depind de un singur client sau de un grup de clienti legati, neexistand astfel riscul ca pierderea unui client sa afecteze in mod semnificativ nivelul veniturilor.

Exceptand modificarile mediului economic prezentate in capitolul 2, nu au avut loc evenimente, tranzactii sau modificari ale situatiei economice care sa aiba consecinte semnificative asupra nivelului veniturilor Bancii.

In perioada ianuarie – iunie 2022 nu au existat cazuri in care Banca a fost in imposibilitatea de a-si respecta obligatiile financiare.

In perioada ianuarie – iunie 2022 nu au avut loc modificari privind drepturile detinatorilor de valori mobiliare emise de Banca.

Tranzactiile majore in care au fost implicate persoanele care pot actiona in mod concertat sunt prezentate in Nota 36 din situatiile financiare interimare care insotesc acest raport. Aceste tranzactii au fost incheiate in conditii normale de piata, au fost desfasurate in cadrul activitatii curente si nu au influentat in mod semnificativ pozitia financiara a BRD.

Niciun eveniment ulterior nu a fost identificat dupa data raportarii.

5. CONCLUZII

Economia Romaniei a inregistrat un ritm accelerat de crestere de 6,4% in dinamica anuala in trimestrul I 2022, bazata din nou pe un consum privat puternic. Razboiul prelungit din Ucraina amplifica riscurile si provocarile prin alimentarea inflatiei, reducerea perspectivelor de crestere, reinnoirea presiunilor de depreciere a monedei, cresterea costurilor de finantare si erodarea increderii. In acest context dificil, BNR a luat masuri prin cresterea secventiala a ratei-cheie pana la 4,75%, reluarea relaxarii cantitative si furnizarea de lichiditati prin intermediul facilitatii Lombard.

Potentialul de crestere existent in cadrul Planului National de Redresare si Rezilienta a inceput sa fie exploatat prin intermediul unei prime cereri de finantare din partea Romaniei, in luna iunie, pentru plata a 1,8 miliarde EUR sub forma de granturi si 790 milioane EUR sub forma de imprumuturi.

In semestrul I 2022, BRD a inregistrat o dinamica comerciala foarte buna pe toate liniile, in pofida contextului macroeconomic dificil indus de razboiul din Ucraina.

Creditarea a continuat sa fie intensa, creditele nete ale Grupului BRD, inclusiv creantele din leasing, inregistrand o crestere ridicata (+8,9% in dinamica anuala la finalul lunii iunie 2022). Creditele nou acordate persoanelor fizice au continuat sa inregistreze o crestere de doua cifre (+13% in dinamica anuala in semestrul I 2022), impulsinata de creditele imobiliare (+77% in dinamica anuala). Astfel, soldul net al creditelor pe segmentul retail a crescut cu +5,3% in dinamica anuala, sustinut atat de segmentul persoanelor fizice, cat si de cel al companiilor foarte mici. Creditarea companiilor a marcat o performanta foarte solida (+15,8% in dinamica anuala), bazata atat pe o activitate robusta pe segmentul IMM-urilor (+36,8% in dinamica anuala), cat si pe o crestere continua a creditelor acordate companiilor mari (+7,5% in dinamica anuala). BRD a continuat sa sprijine activ IMM-urile eligibile in cadrul programelor guvernamentale, cu 1,4 miliarde RON credite aprobate in semestrul I 2022, din care 33% pentru sectorul agricol.

Activitatea de leasing a reconfirmat performanta solida, inregistrand o crestere globala a portofoliului de +16,3% in dinamica anuala.

Imbunatatirea experientei digitale prin noul proces de inregistrare complet la distanta a permis cresterea accelerata a numarului de clienti care utilizeaza noua noastra aplicatie mobila "YOU BRD", pana la 890 de mii la 30 iunie 2022, in crestere cu 164% fata de aceeasi perioada a anului trecut.

Bazandu-se pe o activitate comerciala solida, Grupul BRD a inregistrat in prima jumătate a anului o performanta financiara robusta, cu cel mai bun venit net bancar din semestrul I, mai mare cu 7,6% fata de aceeasi perioada a anului 2021, in principal datorita cresterii substantiale a veniturilor din dobanzi, determinata atat de cresterea volumelor, cat si a ratelor de piata. Inflatia incepe sa se materializeze progresiv asupra costurilor, cheltuielile operationale inregistrand o crestere moderata. Costul net al riscului a fost tinut sub control in acest context, inregistrand o cheltuiala cu provizioanele de 46 milioane RON (fata de 39 milioane RON reversare neta in semestrul I 2021), determinata de deteriorarea generala a mediului/perspectivelor macroeconomice, compensata partial de recuperari consistente din portofoliul neperformant si portofoliul din afara bilantului. In consecinta, BRD a inregistrat in semestrul I 2022 un nivel ridicat de profitabilitate si o rentabilitate a capitalurilor proprii de aproape 16%.

BRD isi mentine angajamentul pe termen lung de a oferi sprijin financiar si expertiza pentru clientii sai si pentru economie.

Raportul financiar interimar pentru perioada incheiata la 30 iunie 2022 a fost revizuit doar la nivelul Bancii.

Giovanni Luca SOMA
Presedinte al Consiliului de Administratie

François BLOCH
Director General

Etienne LOULERGUE
Director Financiar