


BRD – Groupe Société Générale S.A.


SITUATII FINANCIARE CONSOLIDATE SI INDIVIDUALE PRELIMINARE


Pentru perioada incheiata la
31 DECEMBRIE 2016

BRD – Groupe Société Générale S.A.
SITUATIA CONSOLIDATA SI INDIVIDUALA A POZITIEI FINANCIARE
la 31 decembrie 2016
(Sume in mii lei)

	Grup		Banca	
	31 decembrie 2016	31 decembrie 2015	31 decembrie 2016	31 decembrie 2015
ACTIVE				
Disponibilitati	1,800,529	1,339,602	1,800,506	1,339,580
Creante asupra Bancii Centrale	5,339,460	7,480,319	5,339,460	7,480,319
Creante asupra institutiilor financiare	1,998,271	2,314,800	1,971,333	2,287,837
Instrumente financiare derivate si titluri de tranzactie	1,203,282	1,218,112	1,203,299	1,218,133
Credite si avansuri acordate clientelei	27,839,183	26,741,471	27,384,588	26,376,425
Creante din leasing financiar	663,517	549,354	-	-
Active financiare disponibile pentru vanzare	11,609,855	9,208,959	11,585,000	9,190,919
Investitii in asociati si subsidiare	134,071	121,787	158,997	157,527
Imobilizari corporale	833,580	851,260	825,393	843,628
Investitii imobiliare	13,946	15,337	13,946	15,337
Fondul comercial	50,130	50,130	50,130	50,130
Imobilizari necorporale	90,250	82,617	86,070	76,214
Impozitul amanat activ	65,060	19,194	61,321	15,584
Alte active	240,836	185,668	178,018	141,233
Total active	51,881,970	50,178,610	50,658,061	49,192,866
DATORII SI CAPITALURI PROPRII				
Depozite interbancare	531,601	701,180	531,601	701,180
Depozitele clientelei	42,193,227	41,178,674	42,291,216	41,271,873
Imprumuturi atrase	1,101,558	1,099,793	138,451	348,037
Instrumente financiare derivate si titluri de tranzactie	211,032	153,210	211,066	153,218
Datoria cu impozitul curent	142,082	1,463	140,124	-
Impozitul amanat datorie	710	539	-	-
Alte datorii	1,027,927	786,308	978,420	737,369
Total datorii	45,208,137	43,921,167	44,290,878	43,211,677
Capital social	2,515,622	2,515,622	2,515,622	2,515,622
Rezerve privind activele disponibile pentru vanzare	276,697	380,308	276,697	380,308
Rezerve privind planul de pensii	(4,650)	12,442	(4,650)	12,442
Rezultat reportat	3,835,793	3,299,819	3,579,514	3,072,817
Interese care nu controleaza	50,371	49,252	-	-
Total capitaluri proprii	6,673,833	6,257,443	6,367,183	5,981,189
Total datorii si capitaluri proprii	51,881,970	50,178,610	50,658,061	49,192,866


 François Bloch
 Director General


 Petre Bunescu
 Director General Adjunct



 Stéphane Fortin
 Director Executiv Financiar

BRD – Groupe Société Générale S.A.
SITUATIA CONSOLIDATA SI INDIVIDUALA A VENITURILOR SI CHELTUIELILOR
pentru perioada incheiata la 31 decembrie 2016
(Sume in mii lei)


	Grup		Banca	
	2016	2015	2016	2015
Venituri din dobanzi si similare	1,807,507	1,939,702	1,689,231	1,828,226
Cheltuieli cu dobanzile si similare	(221,037)	(423,651)	(207,735)	(405,973)
Venituri nete din dobanzi	1,586,470	1,516,051	1,481,496	1,422,253
Venituri din comisioane, net	772,666	749,641	737,021	718,232
Castiguri din diferente de curs	179,116	149,695	178,700	148,936
Castiguri din instrumente financiare derivate si titluri de tranzactie	73,231	131,071	72,774	130,569
Castiguri din active financiare disponibile pentru vanzare	131,419	25,751	131,318	25,150
Castiguri din asociati	27,752	16,316	16,939	14,327
Alte venituri	6,995	6,702	15,924	14,115
Venituri operationale	2,777,649	2,595,227	2,634,172	2,473,582
Cheltuieli cu personalul	(687,785)	(654,659)	(643,091)	(611,999)
Amortizarea si deprecierea imobilizarilor corporale si necorporale	(128,529)	(131,217)	(124,561)	(127,694)
Contributia la Fondul de Garantare a Depozitelor si la Fondul	(65,139)	(88,050)	(65,139)	(88,050)
Alte cheltuieli operationale	(506,119)	(511,371)	(476,886)	(481,774)
Total cheltuieli operationale	(1,387,572)	(1,385,297)	(1,309,677)	(1,309,517)
Profit operational, net	1,390,077	1,209,930	1,324,495	1,164,065
Costul net al riscului	(483,508)	(658,214)	(461,176)	(631,149)
Profit brut (inainte de impozitul pe profit)	906,569	551,716	863,319	532,916
Cheltuiala cu impozitul pe profit curent	(165,773)	(25,327)	(157,783)	(17,571)
(Cheltuiala) / Venitul cu impozitul pe profit amanat	22,703	(59,153)	22,745	(69,923)
Total impozit pe profit	(143,070)	(84,480)	(135,038)	(87,494)
Profitul perioadei financiare	763,499	467,236	728,281	445,422
Profit atribuibil actionarilor societatii mama	757,530	465,821		
Profit atribuibil intereselor care nu controleaza	5,969	1,415		



 François Bloch
 Director General



 Petre Bunescu
 Director General Adjunct



 Stéphane Fortin
 Director Executiv Financiar