



Ghid de utilizare Card de Credit

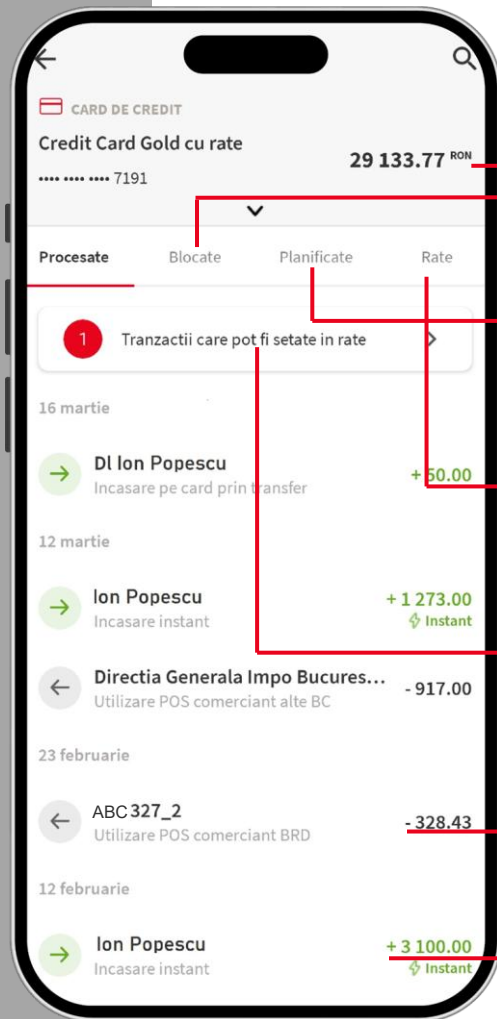


ACCESEAZĂ CARDUL DE CREDIT

Accesează prin atingere contul cardului de credit situat în partea de jos a ecranului.

ACCESEAZĂ DETAIIILE CARDULUI

Apasă pe săgeata “**∨**” situată
în partea de sus a ecranului.



1 Suma disponibila pentru utilizare din linia de credit aprobata

2 In tabul *Blocate* vei gasi sumele autorizate ce urmeaza sa fie decontate de comercianti

3 In tabul *Planificate* sunt afisate tranzactiile programate a avea loc in viitor si tranzactiile setate cu recurenta

4 In tabul *Rate* setezi tranzactiile in rate si vizualizezi planurile de rate setate deja

5 Aici regasesti tranzactiile eligibile pentru a fi transformate in rate, conform *Programului de rate fara dobanda*

6 Sumele cu semnul “-” reprezinta tranzactii din linia de credit

7 Sumele cu semnul “+” reprezinta alimentariile de cont

VEZI TOATE DETALIILE CARDULUI (I)

Prezentarea detaliată a informațiilor din ecranul cardului de credit.

Suma pe care ai utilizat-o din linia de credit aprobata

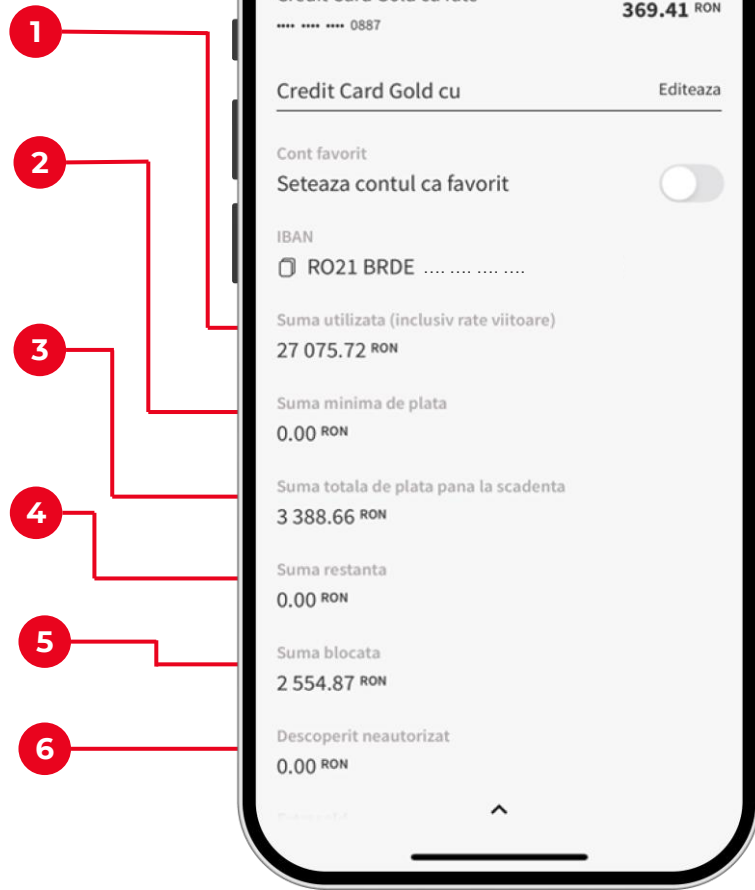
Suma minima de plata este o parte din suma totala de plata (fara rate viitoare) ce trebuie sa o platesti pana la scadenta pentru a evita: raporarea datoriei la Biroul de Credit, calcularea dobanzii penalizatoare si blocarea liniei de credit.

Aceasta este suma pe care daca o achiti pana la data scadenta, eviti calculul de dobanda pentru platile efectuate. Suma totala de plata include suma minima de plata, comisioanele si dobanzile evidentiata in extrasul de cont, mai putin ratele care vor fi scadente in viitor.

Aici vei vedea suma restanta, daca va nu a fost achitata integral suma minima de plata pana la data scadenta.

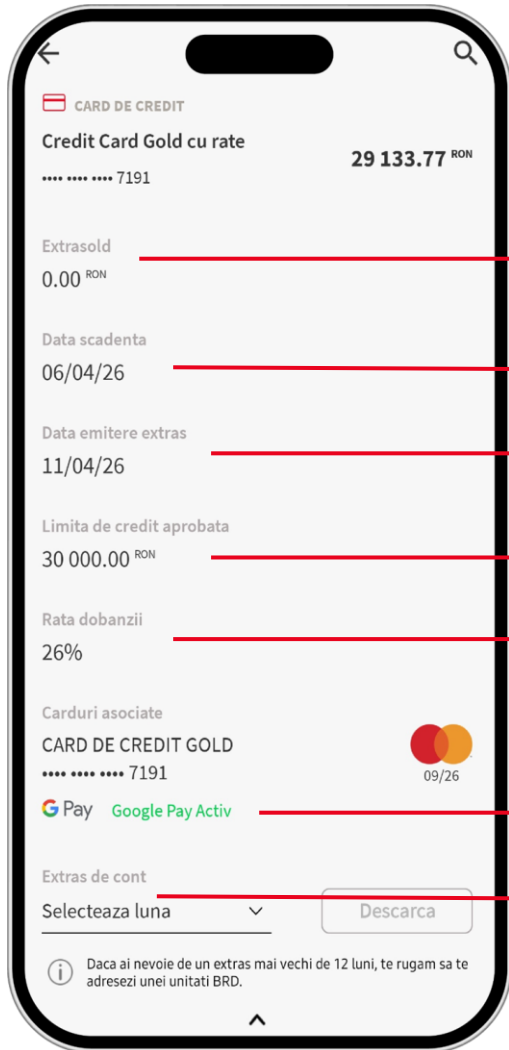
Aici regasesti sumele blocate pentru tranzactiile efectuate si aflate in curs de decontare

Descoperitul neautorizat aparea daca utilizezi o suma mai mare decat linia de credit aprobata



VEZI TOATE DETALIILE CARDULUI (II)

Prezentarea detaliată a informațiilor din ecranul cardului de credit.



7

Extrasoldul este suma inregistrata in plus fata de suma devenita scadenta conform ultimului extras de cont emis. In lipsa unei solicitari de rambursare anticipata, va fi utilizata pentru acoperirea tranzactiilor efectuate in ciclul transaccional curent.

8

Data scadenta este data pana la care trebuie sa achiti cel putin suma minima de plata din ultimul extras de cont emis

9

Aceasta este data la care se va emite urmatorul extras de cont. Setarea tranzactiilor in rate se poate face pana la aceasta data

12

Aceasta este linia de credit aprobata

11

Rata dobanzii conform contract

13

Inrolezi cardul direct in portofelul electronic: Apple Pay, Google Pay

14

Pentru a descarca extrasul de cont, selectezi luna extrasului de cont si apesi butonul "Descarca". Pot fi accesate ultimele 12 extrase de cont.

PLATA ÎN RATE

Când faci cumparaturi, poți alege să plătești în rate:

Ai 6 rate fără dobândă oriunde în lume pentru tranzacții eligibile, mai mari de 600 lei (sau echivalent) conform regulament disponibil [aici](#).

Poți avea până la 36 de rate fără dobândă la comercianții parteneri – găsești lista completa [aici](#).

Poți alege să plătești în rate:

- direct la POS sau online, în momentul în care plătești;
- ulterior, din aplicația YOU BRD, tabul *Rate*, înainte de emiterea extrasului de cont, detalii regăsești [aici](#).
- prin SMS, răspunzând înainte de emiterea extrasului de cont la SMS-ul transmis de banca.

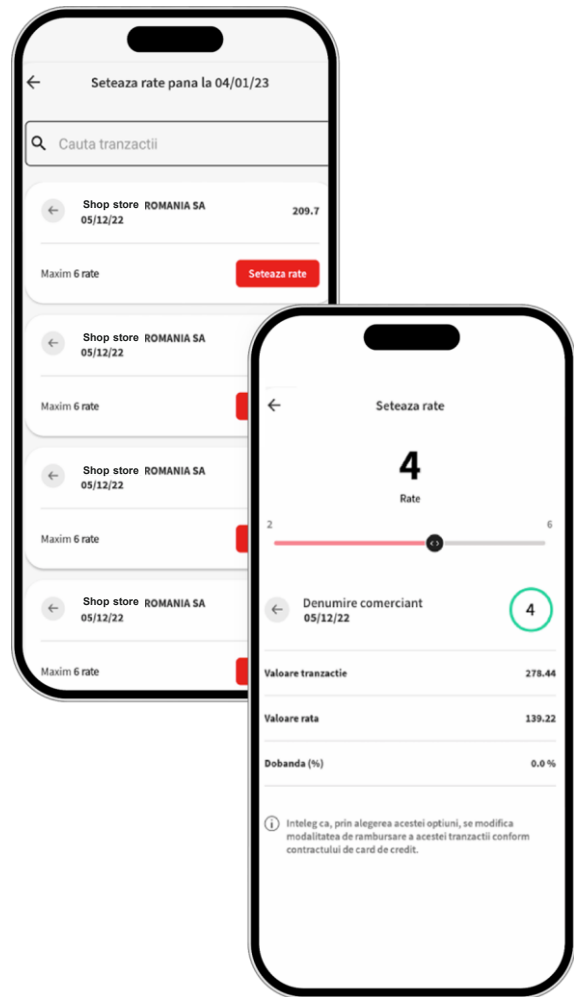
VREI ȘI MAI MULTĂ FLEXIBILITATE?

Poți suna la My BRD Contact (+40.21.302.6161) și poți aduna mai multe tranzacții într-un singur plan de până la 36 de rate, cu dobânda prevăzută în oferta curentă a băncii. Valoarea cumulată a planului trebuie să fie de minim 600 de lei.

Dacă vrei să achiți anticipat o tranzacție în rate, poți face acest lucru tot prin apel la My BRD Contact. Pentru detalii complete, poți consulta mecanismul Programului de rate fără dobândă (PPR) [aici](#).

Cash in rate (Bani prin Telefon)

Prin MyBRD Contact poți solicita transferul unei sume de bani (minimum 600 de lei) din linia de credit într-un cont curent deschis pe numele tău la orice bancă din România și să rambursezi suma astfel transferată în rate lunare cu o dobândă prevăzută în oferta curentă a băncii. Poți opta pentru Bani prin Telefon dacă: nu ai înregistrat întârzieri la plată și îndeplinești toate condițiile menționate în contractul pe care l-ai încheiat cu banca.



Extrasul de cont

Inchide



GRUPE SOCIETATE GENERALE

Cardul de Credit BRD
Extras de cont

Dna
Card principal: 554862*****0887
Limita de credit: 30.000,00
Moneda: Lei
Perioada de referinta: 19/04/2026-18/05/2026



Sumar tranzactii la 18/05/2026

Sold initial:	-17.058,97	Sold disponibil:	1.119,64
Sume utilizate pe parcursul perioadei:	-15.265,11	Total de plata (fara rate scadente in viitor):	8.389,04
Sume rambursate pe parcursul perioadei:	4.100,00	Suma minima de plata:	293,62
Soldul liniei de credit:	-28.224,08	Data scadenta:	12/06/2026
Extrasold:	0,00	Contul de plati:	RO21BRDE:

BRD-Grupe Societate Generale S.A.Tur BRD - Bds. Ion Mihalache nr. 1-7, 011171 Bucuresti, Romania Tel+4021.301.61.00 Fax+4021.301.66.36
CAPITAL SOCIAL IN RON: 696.901.518 lei; R.C. J40/608/19.02.1991/RB -PJR - 40 - 007/18.02.1999/C.U.I./C.I.F. RO361579. Atestat CNVM nr. 255/06.08.2006, Inregistrata in Registrul Public al CNVM cu nr. P/IR01NCR/400006
<http://www.brd.ro>

In extrasul de cont sunt reflectate tranzactiile efectuate in aceasta perioada de referinta.

Sold disponibil este suma disponibila pentru utilizare din linia de credit aprobata.

Total de plată (fără rate scadente în viitor) este suma devenita scadenta la emiterea extrasului de cont, pe care dacă o achiți nu ți se va calcula dobânda pentru platile efectuate.

Suma minima de plata este o parte din suma totala de plata (fara rate viitoare) pe care trebuie sa o platesti pana la scadenta pentru a evita: raporarea datoriei la Biroul de Credit, calcularea dobanzii penalizatoare si blocarea liniei de credit.

Data scadentă este data până la care trebuie să achiți cel puțin **suma minimă de plată** pentru a nu figura cu restante si a fi raportat la Biroul de Credit. Tot pana la aceasta data daca este achita **suma total de plata** nu se va calcula dobanda pentru platile efectuate.

Data emiterii extrasului de cont este

Sold initial= suma utilizata la inceputul perioadei de referinta

Soldul liniei de credit este suma utilizata din linia de credit la finalul perioadei de referinta, care include și ratele scadente în viitor.

BINE DE ȘTIUT!

Atunci când faci tranzacții la comercianți (inclusiv online), beneficiezi de o **perioadă de grație de până la 55 de zile** (in functie de data decontarii tranzactiei).

Ce înseamnă asta pentru tine?

- Dacă alegi să achiți integral suma Total de plată (fără ratele scadente în viitor) menționată în extrasul de cont, nu vei plăti dobânda pentru plățile efectuate sau pentru ratele fara dobanda.
- Dacă alegi să plătești doar o parte din suma – suma minima de plata, se va aplica dobândă din contractul tau pentru sumele utilizate și neachitate, inclusiv pentru ratele devenite scadente si ramase neachitate. Important: nu se calculează dobânda pentru ratele care urmează să devină scadente.
- Dacă plătești mai mult decât suma totală de plată (fără ratele viitoare), diferența (extrasoldul) este disponibil pentru plățile pe care le faci ulterior sau, dacă nu mai faci tranzacții, pentru sumele care devin scadente mai târziu.

Inchide



Cardul de Credit BRD
Extras de cont

Dna _____ Card principal: 554862*****0887
Limita de credit: 30.000,00
Moneda: Lei
Perioada de referinta: 19/04/2026-18/05/2026



Sumar tranzactii la 18/05/2026

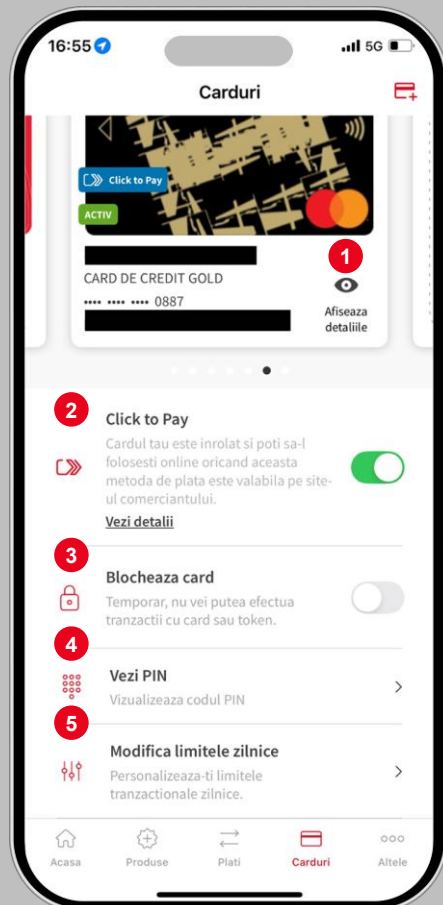
Sold initial:	-17.058,97	Sold disponibil:	1.119,64
Sume utilizate pe parcursul perioadei:	-15.265,11	Total de plata (fara rate scadente in viitor):	8.389,04
Sume rambursate pe parcursul perioadei:	4.100,00	Suma minima de plata:	293,62
Soldul liniei de credit:	-28.224,08	Data scadenta:	12/06/2026
Extrasold:	0,00	Contul de plata:	RO21BRDE

Ce mai poti face în **YOU BRD?**

In sectiunea **Carduri** poti sa gestionezi cardul si sa consulti detaliile aferente acestuia

Blochezi direct din aplicatie cardul daca nu il mai gasesti. Daca chiar l-ai pierdut, nu uita sa soliciti reemiterea cardului prin agentie sau MyBRD Contact

Vizualizezi si modifizi limitele zilnice de tranzactionare cu cardul



1

Vezi toate detaliile cardului pentru plati online mai simple.

Atentie !!! : Numarul cardului, data expirarii si codul CVV sunt informatii confidentiale si care nu trebuie dezvaluite niciunei alte persoanei, întrucât pot fi folosite pentru fraude și furt de identitate. Banca nu va solicita niciodată clienților aceste date.

2

ȘActivarea cardului in Click to Pay pentru plati online care nu mai necesita introducerea ulterioara a detaliilor cardului;
Blochezi direct din aplicatie cardul daca nu il mai gasesti fizic;

4

Aici regasesti codul PIN aferent cardului.

Muğumim
